



TRIBUNAL DE CUENTAS

N.º 1.530

**INFORME DE FISCALIZACIÓN DEL SECTOR PÚBLICO LOCAL,
EJERCICIO 2021**



El Pleno del Tribunal de Cuentas, en el ejercicio de su función fiscalizadora establecida en los artículos 2.a), 9 y 21.3.a) de la Ley Orgánica 2/1982, de 12 de mayo, del Tribunal de Cuentas, y a tenor de lo previsto en los artículos 12 y 14 de la misma disposición y concordantes de la Ley 7/1988, de 5 de abril, de Funcionamiento del Tribunal de Cuentas, ha aprobado, en su sesión de 27 de julio de 2023, el Informe de fiscalización del Sector Público Local, ejercicio 2021, y ha acordado su elevación a las Cortes Generales, según lo prevenido en el artículo 28 de la Ley de Funcionamiento.

ÍNDICE

I. INTRODUCCIÓN	9
I.1. INICIATIVA DEL PROCEDIMIENTO FISCALIZADOR	9
I.2. OBJETO DE LA FISCALIZACIÓN	9
I.3. ÁMBITOS SUBJETIVO, OBJETIVO Y TEMPORAL	9
I.4. TIPO DE FISCALIZACIÓN, OBJETIVOS, ALCANCE Y PROCEDIMIENTO	10
II. CUENTAS GENERALES DE LAS ENTIDADES LOCALES, EJERCICIO 2021	11
II.1. CENSO DEL SECTOR PÚBLICO LOCAL EN EL EJERCICIO 2021	11
II.2. CUMPLIMIENTO DE LA OBLIGACIÓN DE RENDICIÓN DE LAS CUENTAS GENERALES DE LAS ENTIDADES LOCALES CORRESPONDIENTES AL EJERCICIO 2021	14
II.2.1. Cumplimiento de la obligación de rendición de las cuentas generales de las entidades locales	14
II.3. CUMPLIMIENTO DE LOS PLAZOS PARA LA APROBACIÓN Y LIQUIDACIÓN DEL PRESUPUESTO Y LA TRAMITACIÓN DE LA CUENTA GENERAL	22
II.3.1. Aprobación del presupuesto y de su liquidación	22
II.3.2. Formación, tramitación y aprobación de la cuenta general del ejercicio 2021	23
III. INTEGRIDAD Y COHERENCIA DE LA CUENTA GENERAL DEL EJERCICIO 2021	23
IV. PRINCIPALES MAGNITUDES PRESUPUESTARIAS, ECONÓMICAS Y PATRIMONIALES AGREGADAS DEL SECTOR PÚBLICO LOCAL	26
IV.1. LIQUIDACIÓN PRESUPUESTARIA DEL EJERCICIO 2021	26
IV.1.1. Gastos presupuestarios	26
IV.1.2. Ingresos presupuestarios	33
IV.1.3. Resultado de la actividad presupuestaria	39
IV.2. OTRAS MAGNITUDES ECONÓMICO-PATRIMONIALES	42
IV.3. ANÁLISIS ESPECÍFICO DEL ENDEUDAMIENTO	49
IV.4. INDICADORES FINANCIEROS Y PRESUPUESTARIOS DE LAS MEMORIAS	51
V. ENTIDADES DEPENDIENTES Y ADSCRITAS DEL SECTOR PÚBLICO LOCAL, EJERCICIO 2021	57
V.1. CENSO DE ENTIDADES DEPENDIENTES Y ADSCRITAS CON OBLIGACIÓN DE RENDIR LAS CUENTAS CORRESPONDIENTES AL EJERCICIO 2021	57
V.2. VERIFICACIÓN DEL CUMPLIMIENTO DE LA OBLIGACIÓN DE REMISIÓN DE LA CUENTA ANUAL DE LAS ENTIDADES DEPENDIENTES Y ADSCRITAS DE LAS ENTIDADES LOCALES CORRESPONDIENTE AL EJERCICIO 2021	58

V.3. MAGNITUDES ECONÓMICAS AGREGADAS DE LAS SOCIEDADES MERCANTILES DEPENDIENTES Y LAS ENTIDADES PÚBLICAS EMPRESARIALES	59
V.3.1. Estado de actividad y financiación de las sociedades mercantiles dependientes y las entidades públicas empresariales	60
V.3.2. Resultado negativo del ejercicio y situación de desequilibrio patrimonial de las sociedades mercantiles dependientes y EPE.....	63
V.3.3. Endeudamiento de las sociedades mercantiles dependientes y EPE	64
VI. CONTRATACIÓN PÚBLICA.....	67
VI.1. REMISIÓN DE LAS RELACIONES ANUALES O CERTIFICACIONES NEGATIVAS DE LOS CONTRATOS FORMALIZADOS EN EL EJERCICIO 2021.....	67
VI.2. CUMPLIMIENTO DE LA OBLIGACIÓN DE REMISIÓN DE LOS EXTRACTOS DE LOS EXPEDIENTES DE CONTRATOS FORMALIZADOS EN EL EJERCICIO 2021	71
VI.3. COHERENCIA DE LA INFORMACIÓN SOBRE CONTRATACIÓN PÚBLICA REMITIDA POR LAS ENTIDADES LOCALES.....	72
VII. CONVENIOS.....	74
VII.1. REMISIÓN DE LAS RELACIONES ANUALES O CERTIFICACIONES NEGATIVAS DE CONVENIOS CELEBRADOS EN EL EJERCICIO 2021	74
VII.2. CUMPLIMIENTO DE LA OBLIGACIÓN DE REMISIÓN DE LOS EXPEDIENTES DE CONVENIOS CELEBRADOS EN EL EJERCICIO 2021	76
VII.3. COHERENCIA DE LA INFORMACIÓN SOBRE CONVENIOS REMITIDA AL TRIBUNAL DE CUENTAS POR LAS ENTIDADES LOCALES.....	77
VIII. INFORMACIÓN EN MATERIA DE CONTROL INTERNO.....	78
VIII.1. REMISIÓN DE INFORMACIÓN EN MATERIA DE CONTROL INTERNO	78
VIII.2. INFORMACIÓN RECIBIDA EN RELACIÓN CON LOS ACUERDOS CONTRARIOS A REPAROS, EXPEDIENTES CON OMISIÓN DE FISCALIZACIÓN PREVIA Y PRINCIPALES ANOMALÍAS EN LA GESTIÓN DE INGRESOS	80
VIII.2.1. Acuerdos contrarios a reparos del órgano de intervención	80
VIII.2.2. Expedientes con omisión de fiscalización previa.....	82
VIII.2.3. Principales anomalías en la gestión de ingresos	83
IX. CONCLUSIONES Y RECOMENDACIONES.....	85
ANEXOS	95

RELACIÓN DE ABREVIATURAS

AGE	Administración General del Estado
CCAA	Comunidades autónomas
CG	Cuenta general
C/P	Corto plazo
CS	Capital social
DRN	Derechos reconocidos netos
EATIM	Entidad local de ámbito territorial inferior al municipio
EELL	Entidades locales
EPE	Entidad pública empresarial
GG	Gastos generales
ISFL	Institución sin fines de lucro
LCSP	Ley de Contratos del Sector Público
LES	Ley de Economía Sostenible
LFTCu	Ley de Funcionamiento del Tribunal de Cuentas
LOEPSF	Ley Orgánica de Estabilidad Presupuestaria y Sostenibilidad Financiera
L/P	Largo plazo
LRBRL	Ley Reguladora de las Bases del Régimen Local
LRJSP	Ley de Régimen Jurídico del Sector Público
LRSAL	Ley de Racionalización y Sostenibilidad de la Administración Local
LTAIPBG	Ley de Transparencia, Acceso a la Información Pública y Buen Gobierno
Nº	Número
OA	Organismo autónomo
OCEX	Órganos de Control Externo de las comunidades autónomas
ORN	Obligaciones reconocidas netas
PN	Patrimonio Neto
RP	Resultado presupuestario
RT	Remanente de tesorería
SEC	Sistema Europeo de Cuentas Nacionales y Regionales
SM	Sociedad mercantil
TRLCSP	Texto refundido de la Ley de Contratos del Sector Público
TRLRHL	Texto refundido de la Ley Reguladora de las Haciendas Locales
TRLSC	Texto refundido de la Ley de Sociedades de Capital

RELACIÓN DE CUADROS

CUADRO 1.	CENSO DE ENTIDADES LOCALES CON OBLIGACIÓN DE RENDIR CUENTAS DEL EJERCICIO 2021. DETALLE POR TIPO DE ENTIDAD Y TRAMO DE POBLACIÓN	12
CUADRO 2.	CENSO DE ENTIDADES LOCALES CON OBLIGACIÓN DE RENDIR CUENTAS DEL EJERCICIO 2021. DETALLE POR TIPO DE ENTIDAD Y COMUNIDAD AUTÓNOMA	13
CUADRO 3.	RENDICIÓN DE LA CUENTA GENERAL DEL EJERCICIO 2021	15
CUADRO 4.	RENDICIÓN DE LA CUENTA GENERAL DEL EJERCICIO 2021. DETALLE POR COMUNIDADES AUTÓNOMAS	17
CUADRO 5.	ENTIDADES LOCALES QUE NO HAN RENDIDO UNA O VARIAS CUENTAS GENERALES DE LOS EJERCICIOS 2019 A 2021.....	20
CUADRO 6.	CUENTAS ANUALES REMITIDAS DEL EJERCICIO 2021 DE ENTIDADES LOCALES Y ORGANISMOS AUTÓNOMOS.....	24
CUADRO 7.	EJECUCIÓN DEL PRESUPUESTO DE GASTOS POR TIPO DE ENTIDAD LOCAL	26
CUADRO 8.	PERIODO MEDIO DE PAGO A ACREEDORES COMERCIALES. DETALLE POR TIPO DE ENTIDAD Y NÚMERO DE DÍAS	29
CUADRO 9.	EVOLUCIÓN INTERANUAL DEL GASTO EJECUTADO POR LAS ENTIDADES LOCALES. EJERCICIOS 2019, 2020 Y 2021	32
CUADRO 10.	EJECUCIÓN DE LOS INGRESOS PRESUPUESTARIOS POR TIPO DE ENTIDAD LOCAL	34
CUADRO 11.	EJECUCIÓN DEL PRESUPUESTO DE INGRESOS AGREGADO DE LAS ENTIDADES LOCALES. DETALLE POR GRUPO DE OPERACIÓN.....	35
CUADRO 12.	RESULTADO PRESUPUESTARIO AJUSTADO	39
CUADRO 13.	AHORRO BRUTO Y AHORRO NETO DEL EJERCICIO 2021	40
CUADRO 14.	REMANENTE DE TESORERÍA AGREGADO DEL EJERCICIO 2021.....	41
CUADRO 15.	BALANCE AGREGADO DE LAS ENTIDADES LOCALES A 31/12/2021	42
CUADRO 16.	CUENTA DE RESULTADO ECONÓMICO-PATRIMONIAL AGREGADA DEL EJERCICIO 2021	44
CUADRO 17.	ESTADO DE FLUJOS DE EFECTIVO AGREGADO DEL EJERCICIO 2021.....	46
CUADRO 18.	ESTADO TOTAL DE CAMBIOS EN EL PATRIMONIO NETO AGREGADO DEL EJERCICIO 2021	47
CUADRO 19.	ESTADO AGREGADO DE INGRESOS Y GASTOS RECONOCIDOS DEL EJERCICIO 2021	48
CUADRO 20.	VARIACIÓN DEL ENDEUDAMIENTO FINANCIERO POR TIPO ENTIDAD. PERIODO 2019-2021	50
CUADRO 21.	EVOLUCIÓN DEL INDICADOR DE LIQUIDEZ INMEDIATA, EJERCICIOS 2019 A 2021.....	52

CUADRO 22. EVOLUCIÓN DEL INDICADOR DE GASTO POR HABITANTE, EJERCICIOS 2019 A 2021.....	53
CUADRO 23. EVOLUCIÓN DEL INDICADOR DE INVERSIÓN POR HABITANTE, EJERCICIOS 2019 A 2021.....	54
CUADRO 24. RENDICIÓN DE ENTIDADES DEPENDIENTES Y CONSORCIOS ADSCRITOS. DETALLE POR TIPO DE ENTIDAD LOCAL.....	58
CUADRO 25. NÚMERO Y REPRESENTATIVIDAD DE SOCIEDADES MERCANTILES Y EPE CON PÉRDIDAS EN EL EJERCICIO 2021 O PATRIMONIO NETO INFERIOR A LA MITAD DE LA CIFRA DEL CAPITAL SOCIAL	64
CUADRO 26. SOCIEDADES MERCANTILES Y EPE DEPENDIENTES DE LAS ENTIDADES LOCALES CON RESULTADOS NEGATIVOS O NULOS EN EL EJERCICIO 2021 Y VOLUMEN DE ENDEUDAMIENTO.....	66
CUADRO 27. EXPEDIENTES DE CONTRATOS FORMALIZADOS EN EL EJERCICIO 2021 ENVIADOS POR LAS ENTIDADES LOCALES A TRAVÉS DE LA PLATAFORMA DE RENDICIÓN DE CUENTAS.....	71
CUADRO 28. CONTRATOS FORMALIZADOS EN EL EJERCICIO 2021, COMUNICADOS A TRAVÉS DE LAS RELACIONES ANUALES, DE LOS QUE NO CONSTA EL ENVÍO PRECEPTIVO DEL EXPEDIENTE, POR TIPO DE ENTIDAD	72
CUADRO 29. CONTRATOS FORMALIZADOS EN EL EJERCICIO 2021, COMUNICADOS A TRAVÉS DE LAS RELACIONES ANUALES, DE LOS QUE NO CONSTA EL ENVÍO PRECEPTIVO DEL EXPEDIENTE, POR TIPO DE CONTRATO	73
CUADRO 30. CONVENIOS INCLUIDOS EN LA RELACIÓN ANUAL DE 2021, POR TIPO DE ENTIDAD LOCAL	76
CUADRO 31. EXPEDIENTES DE CONVENIOS CELEBRADOS EN EL EJERCICIO 2021 ENVIADOS POR LAS ENTIDADES LOCALES, POR TIPO DE ENTIDAD LOCAL	77
CUADRO 32. CONVENIOS CELEBRADOS EN EL EJERCICIO 2021, COMUNICADOS A TRAVÉS DE LAS RELACIONES ANUALES DE LOS QUE NO CONSTA EL ENVÍO PRECEPTIVO DEL EXPEDIENTE.....	78
CUADRO 33. NIVEL DE CUMPLIMIENTO DEL ARTÍCULO 218.3 DEL TRLRHL, POR TIPO DE ENTIDAD Y TRAMO DE POBLACIÓN	79
CUADRO 34. INFORMES DE ACUERDOS CONTRARIOS A REPAROS, POR TIPO DE ENTIDAD LOCAL. EJERCICIO 2021.....	81
CUADRO 35. ACUERDOS CONTRARIOS A REPAROS CLASIFICADOS SEGÚN LA MOTIVACIÓN DE LOS ARTÍCULOS 216 DEL TRLRHL Y 12.3 DEL REAL DECRETO 424/2017. EJERCICIO 2021	82
CUADRO 36. EXPEDIENTES CON OMISIÓN DEL TRÁMITE DE FISCALIZACIÓN PREVIA, POR TIPO DE ENTIDAD LOCAL	83
CUADRO 37. PRINCIPALES ANOMALÍAS DE INGRESOS CLASIFICADAS POR TIPO DE ENTIDAD LOCAL. EJERCICIO 2021.....	84

RELACIÓN DE GRÁFICOS

GRÁFICO 1.	RENDICIÓN DE CUENTAS POR CCAA ENTRE 2019 Y 2021	18
GRÁFICO 2.	GASTO POR CLASIFICACIÓN ECONÓMICA EJECUTADOS EN 2021 (%).....	27
GRÁFICO 3.	LOS TRES GASTOS POR CLASIFICACIÓN ECONÓMICA MÁS REPRESENTATIVOS POR TIPO DE ENTIDAD	28
GRÁFICO 4.	GASTOS SEGÚN CLASIFICACIÓN POR PROGRAMAS (%).....	31
GRÁFICO 5.	EVOLUCIÓN DEL GASTO SEGÚN CLASIFICACIÓN ECONÓMICA. EJERCICIOS 2019, 2020 Y 2021	33
GRÁFICO 6.	INGRESOS PRESUPUESTARIOS TOTALES POR DRN CAPÍTULOS ECONÓMICOS.....	35
GRÁFICO 7.	LOS TRES PRINCIPALES INGRESOS PRESUPUESTARIOS POR TIPO DE ENTIDAD LOCAL	36
GRAFICO 8.	TIPOS DE INGRESO DE MUNICIPIOS POR TRAMOS DE POBLACIÓN.....	37
GRÁFICO 9.	EVOLUCIÓN INTERANUAL DE LOS DERECHOS RECONOCIDOS POR TIPO ENTIDAD LOCAL EJERCICIOS 2020-2021	38
GRÁFICO 10.	PORCENTAJE DE DEUDA A LARGO PLAZO SOBRE EL TOTAL DE DEUDA.....	49
GRÁFICO 11.	ENDEUDAMIENTO, GASTO E INVERSIÓN EN 2021 POR HABITANTE	55
GRÁFICO 12.	ENDEUDAMIENTO, GASTO E INVERSIÓN POR HABITANTE, VARIACIÓN 2020-2021 (%).....	56
GRÁFICO 13.	ENTIDADES DEPENDIENTES ADSCRITAS CON OBLIGACIÓN DE RENDIR.....	57
GRÁFICO 14.	CLASIFICACIÓN DEL SECTOR PÚBLICO LOCAL EMPRESARIAL	60
GRÁFICO 15.	PORCENTAJE DE ENTIDADES SIN ACTIVIDAD/EN DISOLUCIÓN.....	61
GRÁFICO 16.	SITUACIÓN DE LAS SOCIEDADES MERCANTILES Y LAS EPE CON CIFRA DE NEGOCIO IGUAL A CERO, POR TIPO DE ENTIDAD.....	62
GRÁFICO 17.	REPRESENTATIVIDAD DE LOS INGRESOS EN EL RESULTADO DE EXPLOTACIÓN.....	63
GRÁFICO 18.	VOLUMEN DE ENDEUDAMIENTO DEL SECTOR EMPRESARIAL DE LAS ENTIDADES LOCALES (% PASIVO EXIGIBLE/ACTIVO)	65
GRÁFICO 19.	REMISIÓN DE LA INFORMACIÓN SOBRE CONTRATACIÓN RELATIVA AL EJERCICIO 2021.....	68
GRÁFICO 20.	PORCENTAJE ENTIDADES QUE HAN REMITIDO INFORMACIÓN SOBRE CONTRATACIÓN	69
GRÁFICO 21.	TIPOS DE CONTRATO.....	70
GRÁFICO 22.	REMISIÓN DE LA INFORMACIÓN DE CONVENIOS DEL EJERCICIO 2021	74
GRÁFICO 23.	INFORMACIÓN SOBRE CONVENIOS CORRESPONDIENTES AL EJERCICIO 2021 POR COMUNIDAD AUTÓNOMA	75

I. INTRODUCCIÓN

I.1. INICIATIVA DEL PROCEDIMIENTO FISCALIZADOR

El Pleno del Tribunal de Cuentas, en el ejercicio de las competencias atribuidas en el artículo 3.a) de su Ley 7/1988, de 5 de abril, de Funcionamiento (LFTCu), aprobó, el 21 de diciembre de 2022, el Programa de Fiscalizaciones para el año 2023, en el que figura, entre las programadas a iniciativa del propio Tribunal, la *Fiscalización del Sector Público Local, ejercicio 2021*. El Acuerdo de inicio de la fiscalización fue aprobado por el Pleno del Tribunal en su sesión de 29 de marzo de 2023.

Esta fiscalización se lleva a cabo, de forma recurrente, con el fin de evaluar el cumplimiento de las obligaciones de rendición de cuentas y de remisión de otra información obligatoria por parte de las entidades locales, así como de analizar, con carácter anual, la situación y evolución de la actividad económico-financiera y presupuestaria del sector público local.

Esta actuación fiscalizadora se enmarca en el Plan Estratégico del Tribunal de Cuentas 2018-2021, aprobado por el Pleno de la Institución el 25 de abril de 2018, en concreto, en la medida 2 (*"Fiscalizar las áreas con mayores incumplimientos o entidades que no rinden cuentas"*), del objetivo específico 1.2, referido al fomento de buenas prácticas de organización, gestión y control de las entidades públicas), así como en la medida 3 (*"Fiscalizar los volúmenes más significativos de ingreso y de gasto públicos"*), del objetivo específico 1.3, dirigido a identificar y fiscalizar las principales áreas de riesgo, con especial hincapié en las prácticas que puedan propiciar el fraude y la corrupción), ambos incluidos dentro del objetivo estratégico 1 del referido Plan: "Contribuir al buen gobierno y a la mejora de la actividad económico-financiera del sector público".

I.2. OBJETO DE LA FISCALIZACIÓN

En la presente fiscalización se recogen los resultados de los análisis y comprobaciones realizados sobre las cuentas generales correspondientes al ejercicio 2021 rendidas por las entidades locales, así como sobre la información relativa a los contratos y convenios celebrados por las entidades del sector público local durante el referido ejercicio y la información remitida por los órganos de la Intervención en materia de control interno del mismo periodo.

I.3. ÁMBITOS SUBJETIVO, OBJETIVO Y TEMPORAL

El ámbito subjetivo de la fiscalización está constituido por todas las entidades del sector público local sometidas a la obligación de rendir cuentas y de remitir información sobre contratos, convenios y en materia de control interno, incluidas tanto las entidades locales principales como sus entidades dependientes o adscritas.

El ámbito objetivo está integrado por las cuentas generales rendidas por las entidades locales correspondientes al ejercicio fiscalizado; las relaciones anuales de contratos y extractos de expedientes de contratación formalizados; las relaciones anuales de convenios y expedientes de convenios celebrados; y la información sobre control interno, incluyendo los acuerdos y resoluciones contrarios a reparos formulados por los órganos de la Intervención local, los expedientes con omisión de fiscalización previa y las principales anomalías en materia de ingresos.

Respecto al ámbito temporal, el mismo se refiere al ejercicio 2021, sin perjuicio de los exámenes y verificaciones relativos a ejercicios anteriores o posteriores que se han considerado relevantes para el cumplimiento de los objetivos de la fiscalización.

I.4. TIPO DE FISCALIZACIÓN, OBJETIVOS, ALCANCE Y PROCEDIMIENTO

Se trata de una fiscalización horizontal y de cumplimiento de las obligaciones de rendición de cuentas y de remisión de otra información preceptiva al Tribunal de Cuentas, y en la que, asimismo, se incluye un análisis sobre las principales magnitudes presupuestarias, económicas y financieras agregadas representativas de la actividad económico-financiera del sector público local.

Los objetivos generales para esta fiscalización previstos en las Directrices Técnicas, que fueron aprobadas el 29 de marzo de 2023, son los siguientes:

- 1) Examinar, a nivel global, la composición del censo del sector público local y el cumplimiento de la obligación de rendición, por parte de las entidades locales, de las cuentas generales correspondientes al ejercicio 2021.
- 2) Examinar el cumplimiento de los plazos previstos en la normativa para la aprobación de los presupuestos y para la formación, aprobación y rendición de la cuenta general.
- 3) Evaluar la integridad y la coherencia de la información contenida en las cuentas anuales rendidas del ejercicio 2021.
- 4) Analizar las principales magnitudes económico-financieras y presupuestarias agregadas derivadas de las cuentas generales de las entidades locales, incluyendo, en particular, el análisis del endeudamiento y de los principales indicadores financieros, patrimoniales y presupuestarios definidos en las Instrucciones de Contabilidad para la Administración Local.
- 5) Examinar el cumplimiento de la obligación de remisión de las cuentas anuales de las entidades dependientes y adscritas, integradas en las cuentas generales rendidas, así como analizar las principales magnitudes económico-patrimoniales relevantes derivadas de las cuentas de las sociedades mercantiles y entidades públicas empresariales.
- 6) Verificar el cumplimiento, por parte de las entidades locales, de la obligación de remitir al Tribunal de Cuentas las relaciones anuales de los contratos que se hubieran celebrado en 2021, en cumplimiento del artículo 40.2 de la LFTCu, y de los extractos de expedientes de contratación formalizados en dicho ejercicio, en virtud del artículo 335 de la Ley 9/2017, de 8 de noviembre, de Contratos del Sector Público (LCSP), según corresponda, y conforme a las Instrucciones sobre remisión telemática al Tribunal de Cuentas que le son de aplicación.
- 7) Verificar el cumplimiento, por parte de las entidades locales, de la obligación de remitir al Tribunal de Cuentas la información relativa a los expedientes de convenios y las relaciones anuales de los mismos, celebrados en el ejercicio 2021, conforme a lo previsto en el artículo 53 de la Ley 40/2015, de 1 de octubre, de Régimen Jurídico del Sector Público (LRJSP) y en la *Instrucción relativa a la remisión telemática al Tribunal de Cuentas de convenios y de relaciones anuales de los celebrados por las entidades del sector público local*, aprobada por Acuerdo del Pleno de 24 de noviembre de 2016.
- 8) Verificar el cumplimiento, por parte de los órganos de la Intervención de las entidades locales, de la obligación de remitir al Tribunal de Cuentas la información relativa a la estructura del órgano de Intervención, configuración y ejercicio del control interno de la entidad local, así como los acuerdos y resoluciones contrarios a reparos formulados por la Intervención local, los

expedientes tramitados con omisión de la fiscalización previa y las anomalías detectadas en materia de ingresos, previstas en el artículo 218.3 del Real Decreto Legislativo 2/2004, de 5 de marzo, por el que se aprueba el texto refundido de la Ley Reguladora de las Haciendas Locales (TRLRHL) y en la *Instrucción sobre remisión de información relativa al ejercicio del control interno de las Entidades Locales, a partir de ejercicio 2019*, aprobada por Acuerdo del Pleno de 19 de diciembre de 2019.

Dada la naturaleza de la fiscalización, no se han verificado cuestiones relacionadas con la transparencia, la sostenibilidad ambiental ni la igualdad efectiva de mujeres y hombres.

Adicionalmente, se ha realizado una evaluación sobre el grado de cumplimiento de las recomendaciones formuladas por el Tribunal de Cuentas en informes precedentes del Sector Público Local relativos a los últimos ejercicios, así como de las correspondientes resoluciones de la Comisión Mixta para las relaciones con el Tribunal de Cuentas. Los resultados correspondientes a estas comprobaciones se recogen en los respectivos apartados.

Esta fiscalización se ha llevado a cabo de acuerdo con las Normas de fiscalización del Tribunal de Cuentas, que fueron aprobadas por el Pleno de la Institución el 23 de diciembre de 2013.

II. CUENTAS GENERALES DE LAS ENTIDADES LOCALES, EJERCICIO 2021

II.1. CENSO DEL SECTOR PÚBLICO LOCAL EN EL EJERCICIO 2021

A 31 de diciembre de 2021, el sector público local se encontraba integrado, en el conjunto del territorio nacional, por un total de 12.925 entidades locales, de acuerdo con la siguiente composición: 8.129 ayuntamientos; 38 diputaciones provinciales y tres forales; siete cabildos y tres consejos insulares¹; 83 comarcas; 933 mancomunidades de municipios; tres áreas metropolitanas; 35 agrupaciones de municipios; junto con 3.691 entidades de ámbito territorial inferior al municipio (EATIM) o entidades locales menores.

Durante el ejercicio 2021 las únicas variaciones del censo se han producido entre las mancomunidades, en concreto cuatro altas y ocho bajas, en el [cuadro 1 del Anexo 3](#) se relacionan las mancomunidades afectadas.

Además, al finalizar el ejercicio 2021, había un total de 2.758 entidades dependientes de las entidades locales o adscritas (sin incluir, en este caso, las dependientes o adscritas a entidades de Navarra) y que se encontraban integradas por: 775 organismos autónomos; 56 entidades públicas empresariales (EPE); 1.264 sociedades mercantiles de participación íntegra o mayoritaria, o bien minoritaria, pero con control efectivo, de una entidad local; 331 instituciones sin fines de lucro y 332 consorcios adscritos.

Todo ello hizo que el censo del sector público local estuviera compuesto, a 31 de diciembre de 2022, por un total de 15.683 entidades, tanto principales como dependientes o adscritas, además de las entidades instrumentales de la Comunidad Foral de Navarra².

La evolución del número de entidades principales en los últimos diez años ha sido escasamente relevante, habiendo disminuido en su conjunto apenas un 0,7 %.

¹ A los efectos de este informe, no se computa como tal el Consejo Insular de Formentera, dado que conserva también la naturaleza de municipio de la Comunidad Autónoma de las Illes Balears.

² La Cámara de Comptos de Navarra incluirá estos datos en su Informe anual del Sector Público Local

El número de entidades locales que tenían la obligación de rendir sus cuentas correspondientes a 2021, incluyen a las cuatro mancomunidades que se dieron de baja en ejercicio, ya que, al haber tenido actividad en 2021, están obligadas a rendir cuentas. De esta manera, las entidades locales obligadas a rendir cuentas del ejercicio 2021 eran 12.929 entidades locales, con el siguiente detalle por tipo de entidad.

CUADRO 1. CENSO DE ENTIDADES LOCALES CON OBLIGACIÓN DE RENDIR CUENTAS DEL EJERCICIO 2021. DETALLE POR TIPO DE ENTIDAD Y TRAMO DE POBLACIÓN

Tipo de Entidad Local	Ejercicio 2021		Población	%
	Nº	%		
Ayuntamiento	8.129	63	47.215.274	100
Más de 1.000.000 h.	2	0	4.942.140	10
Entre 500.001 y 1.000.000 h.	4	0	2.726.684	6
Entre 100.001 y 500.000 h.	57	1	11.216.339	24
Entre 50.001 y 100.000 h.	84	1	6.008.911	13
Entre 20.001 y 50.000 h.	265	3	7.837.738	17
Entre 5.001 y 20.000 h.	899	11	8.796.425	19
Entre 1.001 y 5.000 h.	1.821	22	4.236.650	9
Entre 1 y 1.000 h.	4.997	61	1.450.387	3
Diputación provincial y foral	41	0		
Cabildo/Consejo Insular	10	0		
Comarca	83	0		
Mancomunidad	937	1		
Área Metropolitana	3	7		
Agrupación de Municipios	35	0		
EATIM	3.691	29		
TOTAL	12.929	100	47.215.274	100

Fuente: Elaboración propia a partir de las cuentas rendidas.

El 84 % de los ayuntamientos, 6.818, tenían una población inferior a 5.000 habitantes; sin embargo, únicamente el 12 % de la población se encontraba en estos municipios. Se trata, por tanto, de un elevado número de ayuntamientos, que han de rendir cuentas y con escasa representatividad en términos de población. Por el contrario, la mayor concentración de la población, el 40 %, se registraba en los 63 ayuntamientos (apenas el 1 %) que tenían una población superior a 100.000 habitantes.

En relación con las mancomunidades de municipios, según los datos disponibles en la Plataforma de Rendición de Cuentas, un total de 31 figuraban como entidades carentes de actividad en 2021 (relacionadas en el [cuadro 2 del Anexo 3](#)). La falta de actividad de estas mancomunidades durante un periodo prolongado hace que resulte injustificada su permanencia, lo que debería llevar a analizar la necesidad de proceder a su extinción, solicitando la cancelación de su inscripción en el Registro de Entidades Locales. Destaca, también, que las mancomunidades que se encontraban sin actividad en el ejercicio 2021 continuaban en la misma situación a fecha de elaboración del presente informe y que la práctica totalidad de ellas, el 90 %, no habían rendido las cuentas del ejercicio 2021. En este sentido, es relevante que solo fueran cuatro las mancomunidades que se dieron de baja en 2021, de las que únicamente dos de ellas no ejercían actividad alguna.

El hecho de que una entidad se encuentre en esta situación de inactividad no exime del deber de cumplir las obligaciones legales de formar, aprobar y rendir las cuentas al Tribunal de Cuentas y, en su caso, al correspondiente OCEX, así como remitir la información relativa a los contratos y convenios celebrados por las entidades del sector público local durante el referido ejercicio y la información en materia de control interno del mismo periodo, aunque estas sean certificaciones de no haberse celebrado ninguno de estos actos.

La distribución territorial por comunidades autónomas de las entidades locales con obligación de rendir la cuenta general del ejercicio 2021 era la que figura en el siguiente cuadro:

CUADRO 2. CENSO DE ENTIDADES LOCALES CON OBLIGACIÓN DE RENDIR CUENTAS DEL EJERCICIO 2021. DETALLE POR TIPO DE ENTIDAD Y COMUNIDAD AUTÓNOMA

Comunidad Autónoma	Aytos.	Diput., Cabil. Y C. Insul.	Comarcas	Mancom.	Área Metrop.	Agrup. Munic.	EATIM	Total	%
Andalucía	785	8	0	66	0	0	34	893	7
Aragón	731	3	33	39	0	1	44	851	7
Canarias	88	7	0	11	0	0	0	106	1
Cantabria	102	0	0	22	0	0	519	643	5
Castilla y León	2.248	9	1	255	0	15	2.212	4.740	36
Castilla-La Mancha	919	5	0	119	0	1	42	1.086	8
Cataluña	947	4	42	59	1	0	65	1.118	8
Com. Valenciana	542	3	0	62	2	0	7	616	5
Extremadura	388	2	0	60	0	0	21	471	4
Galicia	313	4	0	34	0	1	9	361	3
Illes Balears	67	3	0	5	0	0	1	76	1
La Rioja	174	0	0	36	0	0	4	214	2
Comunidad de Madrid	179	0	0	43	0	0	2	224	2
Navarra	272	0	0	66	0	14	351	703	5
País Vasco	251	3	7	38	0	3	341	643	5
Ppdo. De Asturias	78	0	0	15	0	0	39	132	1
Región Murcia	45	0	0	7	0	0	0	52	0
TOTAL	8.129	51	83	937	3	35	3.691	12.929	100

Fuente: Elaboración propia a partir de las cuentas rendidas.

La comunidad autónoma con mayor número de entidades locales era Castilla y León, un 36 % del total, que, junto con las de Cataluña (8 %), Castilla-La Mancha (8 %), Andalucía y Aragón (ambas un 7 %), comprendían el 66 % del total de las entidades locales del territorio nacional.

Por otra parte, 2.212 de las entidades locales de Castilla y León (el 47 %) y 519 de las de Cantabria (el 81 %) eran EATIM. Ambas comunidades concentraban el 74 % del total de entidades menores existentes en el territorio nacional, incluidos el País Vasco y Navarra.

II.2. CUMPLIMIENTO DE LA OBLIGACIÓN DE RENDICIÓN DE LAS CUENTAS GENERALES DE LAS ENTIDADES LOCALES CORRESPONDIENTES AL EJERCICIO 2021

II.2.1. Cumplimiento de la obligación de rendición de las cuentas generales de las entidades locales

Las entidades locales, según dispone el artículo 223.2 del TRLRHL deben rendir al Tribunal de Cuentas, antes del 15 de octubre de cada año, la cuenta general correspondiente al ejercicio económico anterior.

La normativa de las comunidades autónomas que disponen de OCEX propio regula también la obligación de rendir al mismo la cuenta general de las entidades locales de su territorio, estableciendo generalmente idéntico plazo que en la regulación estatal. No obstante, en la legislación de las comunidades autónomas de Andalucía, Madrid y Castilla y León se regulan plazos diferentes para la rendición a sus respectivos OCEX de las cuentas de las entidades locales de su territorio, en concreto, dentro del mes siguiente al de la fecha límite de aprobación de la cuenta general, es decir, hasta el 31 de octubre del ejercicio posterior al que aquellas se refieran³.

El Tribunal de Cuentas, en sucesivos Informes de fiscalización sobre el sector local y en la Moción relativa a las medidas para promover la rendición de las cuentas generales y la reducción de los plazos de rendición de cuentas en el sector público local, ha señalado que la existencia de diferentes plazos legales para la rendición de cuentas de las entidades locales supone el establecimiento injustificado de niveles de exigencia distintos para unas entidades locales u otras, en función de su ámbito territorial. Adicionalmente, el Tribunal ha propuesto reiteradamente reducir los plazos para la rendición de cuentas de las entidades locales, teniendo en cuenta que aquellos se establecieron en 1988, no habiendo sido modificados desde entonces, pese a las posibilidades que ofrecen los sistemas actuales de información contable, que facilitan formar, tramitar, aprobar y rendir la cuenta general en periodos mucho más breves. Entre las propuestas de la Moción se encuentra establecer como fecha límite común de rendición de cuentas la del 30 de junio del ejercicio siguiente al que las mismas se refieran. La reducción del plazo legal de rendición permitiría incrementar la utilidad de la información incluida en la cuenta general para la toma de decisiones por parte de la entidad local, así como para el uso de la misma por parte de otros destinatarios, además de mejorar la eficiencia del control y aproximarlos en el tiempo a la gestión, redundando en una mayor utilidad, oportunidad y relevancia de los resultados ofrecidos por aquel.

La Comisión Mixta para las relaciones con el Tribunal de Cuentas, en su Resolución de 28 de febrero de 2022, relativa al "Informe de fiscalización del Sector Público Local, ejercicio 2019"⁴, siguiendo en la misma línea que las anteriores Resoluciones de 29 de octubre de 2018 y la de 18 de mayo 2021, relativas a los ejercicios 2016, 2017 y 2018, ha instado a los órganos competentes en cada caso a la adopción de las medidas necesarias para homogeneizar y reducir los plazos de rendición de las cuentas generales de las entidades locales en todo el territorio nacional.

³ Las cuentas rendidas por las entidades locales de estas tres comunidades, con posterioridad al 15 de octubre y hasta el fin del mes de octubre del ejercicio siguiente al que se refieran las mismas exceden del plazo de rendición al Tribunal de Cuentas, previsto en el TRLRHL, pero no el de la normativa autonómica.

⁴ El Informe de fiscalización del sector público local, ejercicio 2020, fue aprobado por el Pleno del Tribunal de Cuentas el 28 de julio de 2022, y la Moción relativa a las medidas para promover la rendición de las cuentas generales y la reducción de los plazos de rendición de cuentas en el sector público locales, el 28 de octubre de 2021. Ninguno de los dos ha sido objeto de presentación ante la Comisión Mixta. y, por tanto, no se han aprobado las respectivas Resoluciones.

En relación con el cumplimiento de la obligación de rendir cuentas, se ha verificado el nivel de rendición al Tribunal de Cuentas de las cuentas generales correspondientes al ejercicio 2021, tanto dentro del plazo legal como a 31 de diciembre de 2022, es decir, dos meses y medio después del plazo legal de rendición.

El grado de cumplimiento de la obligación de rendición de las cuentas generales de las entidades locales, en plazo y a 31 de diciembre de 2022, se recoge en el siguiente cuadro.

CUADRO 3. RENDICIÓN DE LA CUENTA GENERAL DEL EJERCICIO 2021

Entidades Locales	Censo	Cuentas rendidas del ejercicio 2021			
		En Plazo		Total a 31/12/2022	
		Nº	%	Nº	%
Ayuntamientos	7.606	4.698	62	5.741	75
Diputaciones Provinciales	38	29	76	32	84
Cabildo/Consejo Insular	10	4	40	8	80
Comarca	76	64	84	70	92
Mancomunidad	833	346	42	440	53
Área Metropolitana	3	2	67	3	100
Agrupación de Municipios	18	4	22	4	22
EATIM	2.999	1.460	49	1.827	61
TOTAL	11.583	6.607	57	8.125	70

Fuente: Elaboración propia a partir de las cuentas rendidas

Nota: No incluye información de País Vasco y Navarra.

Las entidades locales incumplen sistemáticamente el plazo legal de rendición de cuentas; sólo el 57 % de las entidades locales rindieron la cuenta general del ejercicio 2021 dentro del plazo previsto en el artículo 223.2 del TRLRHL, incrementándose dicho porcentaje hasta el 70 % a 31 de diciembre de 2022, dos meses y medio después del fin del plazo legal de rendición al Tribunal de Cuentas.

Resulta especialmente relevante el incumplimiento en el caso de las Diputaciones y Cabildos y Consejos insulares, y en los municipios de mayor dimensión.

Estos niveles de rendición son ligeramente superiores a los registrados en el ejercicio anterior, 55 % en plazo, y 69 % dos meses y medio después.

En relación con las EATIM, el porcentaje de rendición de cuentas del ejercicio 2021, a 31 de diciembre de 2022, fue del 61 %, continuando con su tendencia descendente en los últimos ejercicios. De acuerdo con la serie histórica de datos, únicamente en el ejercicio 2013 se alcanzó un elevado nivel de rendición de cuentas entre las EATIM, el 89 %. Este porcentaje fue consecuencia de la aplicación de la disposición transitoria cuarta de la LRSAL, que estableció que las EATIM existentes en el momento de entrada en vigor de dicha Ley mantenían su personalidad jurídica y la condición de entidad local si presentaban sus cuentas, a los correspondientes organismos del Estado y de la comunidad autónoma respectiva, antes del 31 de diciembre de 2014.

Se trataba de una medida aplicable exclusivamente a una fecha concreta, sin previsión legal de su aplicación a las cuentas de ejercicios posteriores lo que ha provocado que, una vez transcurrida la misma, se ha reducido sustancialmente el nivel de rendición de estas entidades locales menores.

Este hecho pone de manifiesto la eficacia de este tipo de disposiciones, motivo por el cual la Moción relativa a las medidas para promover la rendición de las cuentas generales y la reducción de los plazos de rendición de cuentas en el sector público local, propone actualizar la disposición transitoria cuarta de la LRSAL y no restringirla a una fecha concreta. Así también, la Comunidad Autónoma de Cantabria recoge en su Ley 3/2022 de 14 de junio, de Entidades Locales Menores, en su artículo 15 que, entre las causas de disolución de las mismas estará el no haber presentado la Cuenta General de la entidad durante tres ejercicios presupuestarios seguidos, ante el órgano de control externo autonómico o el Tribunal de Cuentas. La evolución de la rendición de cuentas de las entidades locales menores en Cantabria indica que esta medida, si no se lleva a estricto término sus efectos, no tiene eficacia, puesto que en el ejercicio 2021 continúan empeorando los datos de rendición de estas entidades, a 31 de diciembre de 2022 habían rendido el 62 % de ellas, porcentaje inferior al de ejercicios anteriores (71 % en 2020 y 74 % en 2022).

En el Anexo 4 figuran las entidades locales (excluidas las EATIM) que, a 31 de diciembre de 2022, no habían rendido la cuenta general del ejercicio 2021, así como su actualización a la fecha de elaboración del Informe (29 de junio de 2023), incluyendo también el grado de cumplimiento del resto de obligaciones de remisión de información de las relaciones anuales de contratos y de convenios y, por parte de los órganos de Intervención local, en materia de control interno correspondientes al ejercicio 2021.

En el siguiente cuadro figuran los niveles de rendición de cuentas del ejercicio 2021, desglosados por comunidades autónomas.

CUADRO 4. RENDICIÓN DE LA CUENTA GENERAL DEL EJERCICIO 2021. DETALLE POR COMUNIDADES AUTÓNOMAS

Comunidad Autónoma	Censo	Cuentas rendidas del ejercicio 2021			
		En Plazo		Total a 31/12/2022	
		Nº	%	Nº	%
Andalucía	893	228	26	316	35
Aragón	851	676	79	802	94
Canarias	106	49	46	82	77
Cantabria	643	302	47	358	56
Castilla y León	4.740	2.764	58	3.330	70
Castilla-La Mancha	1.086	337	31	494	45
Cataluña	1.118	811	73	960	86
Comunitat Valenciana	616	482	78	599	97
Extremadura	471	276	59	322	68
Galicia	361	261	72	319	88
Illes Balears	76	41	54	49	64
La Rioja	214	101	47	151	71
Comunidad de Madrid	224	153	68	202	90
Ppdo. De Asturias	132	103	78	111	84
Región Murcia	52	23	44	30	58
TOTAL	11.583	6.607	57	8.125	70

Fuente: Elaboración propia a partir de las cuentas rendidas

NOTA: No incluye información del País Vasco y Navarra.

Detalle: Anexo 5

Los niveles de rendición más bajos se produjeron en las entidades locales de las comunidades autónomas de Andalucía (35 %) y Castilla-La Mancha (45 %), situándose a 31 de diciembre de 2022 por debajo del 50 %. En cambio, las entidades locales de las Comunidades Autónomas de Valencia (el 97 %), Aragón (el 94 %), Madrid (el 90 %), Galicia (el 88 %) y Cataluña (el 86 %), son las que presentan los mayores niveles de rendición a la referida fecha. En todas estas comunidades se da la circunstancia de que en su normativa autonómica se prevé la prohibición de acceder a subvenciones o ayudas públicas a aquellas entidades que no se hallen al corriente en la rendición de cuentas. La efectividad de este tipo de medidas se revela en el impacto positivo inmediato que tienen en la mejora de los índices de rendición cuando se aplican las mismas.

Al margen de lo anterior, según la información facilitada por el Tribunal Vasco de Cuentas Públicas, el nivel de rendición de cuentas del ejercicio 2021 de las entidades locales de la Comunidad Autónoma del País Vasco ascendió al 91 %⁵.

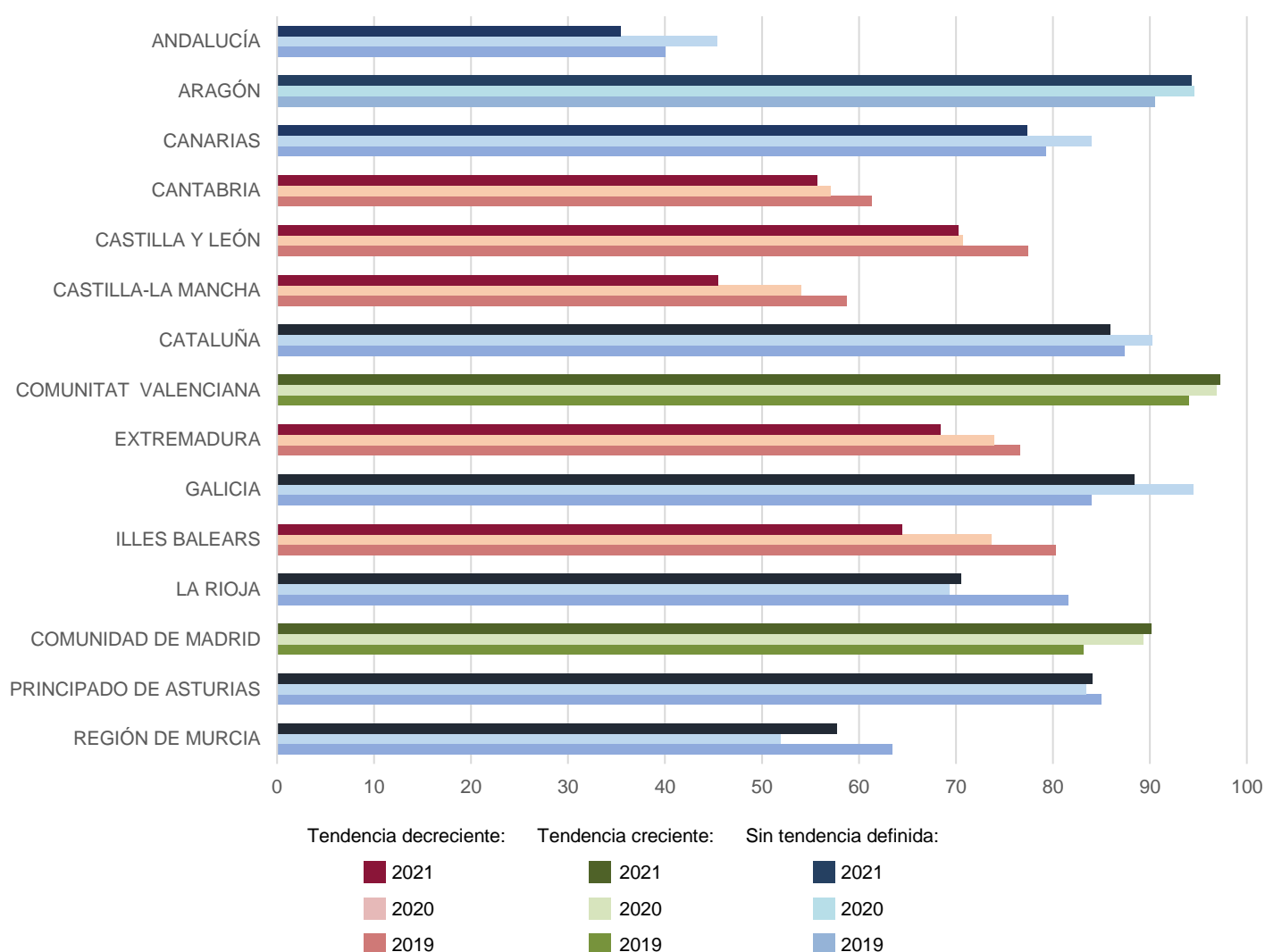
Por su parte, la Cámara de Comptos de Navarra no ha facilitado datos a este respecto sobre las entidades locales del territorio de la Comunidad Foral, que se indicarán en su Informe sobre el

⁵ La información sobre los niveles de rendición de cuentas de las entidades locales remitida por el Tribunal Vasco de Cuentas Públicas no diferencia entre cuentas rendidas en el plazo legalmente establecido y con posterioridad a dicho plazo legal.

Sector Público Local, el cual se encuentra en fase de elaboración. En dicha Comunidad, la rendición de cuentas de las entidades locales no se realiza a la Cámara de Comptos, sino al departamento de Cohesión Territorial del Gobierno de Navarra.

En el siguiente gráfico se muestra la evolución entre los ejercicios 2019 y 2021 de los niveles de rendición de cuentas para un plazo de dos meses y medio después de la fecha legalmente establecida para la rendición de la cuenta general al Tribunal de Cuentas, por comunidades autónomas:

GRÁFICO 1. RENDICIÓN DE CUENTAS POR CCAA ENTRE 2019 Y 2021



Fuente: Elaboración propia a partir de las cuentas rendidas

Detalle: Anexo 6

Las entidades locales de Andalucía, Cantabria, Castilla y León, Castilla-La Mancha, Extremadura e Illes Balears presentan, en los tres últimos ejercicios, una tendencia decreciente de la rendición de las cuentas generales. Por el contrario, en las entidades locales de las comunidades autónomas de Comunitat Valenciana y Comunidad de Madrid la tendencia es creciente.

La situación más negativa se registra entre las entidades locales de Castilla-La Mancha, Cantabria y Andalucía, que además presentan los niveles más bajos de rendición.

Haciendo un análisis individualizado de las entidades locales que no han rendido cuentas, el número de entidades locales que, a 31 de diciembre de 2022, no habían rendido la cuenta general del ejercicio 2021, era de 3.485, sin incluir las de Navarra.

Los municipios con población de más de 100.000 habitantes con la cuenta general del ejercicio 2021 pendiente de rendir, a 31 de diciembre de 2022, eran los siguientes: Ayuntamientos de Cádiz, Córdoba, Huelva, Jaén, Jerez de la Frontera y Marbella, en Andalucía; Ayuntamiento de Badalona, en Cataluña; Ayuntamiento de Las Palmas de Gran Canaria, en Canarias; y Ayuntamiento de Ourense, en Galicia.⁶

Tampoco habían rendido las cuentas del ejercicio 2021, a la misma fecha, los Cabildos Insulares de Lanzarote y Fuerteventura; la Diputación Provincial de Cuenca, en Castilla-La Mancha; las Diputación Provincial de Zamora, en Castilla y León; la Diputación Provincial de Lleida, en Cataluña; y las Diputaciones Provinciales de Cádiz, Córdoba y Málaga, en Andalucía⁷.

Resulta especialmente relevante la existencia de entidades locales que no rinden las cuentas generales de manera continuada. En el siguiente cuadro se muestra el número de entidades que, a 31 de diciembre de 2022, no habían rendido cuentas de alguno o de varios de los tres últimos ejercicios.

⁶ La cuenta general del ejercicio 2021 de los Ayuntamientos de Cádiz, Jaén y Marbella se encontraban pendiente de rendir a 15 de junio de 2023.

⁷ La cuenta general del ejercicio 2021 de las diputaciones de Cuenca, Cádiz y Málaga se encontraban pendientes de rendir a 15 de junio de 2023.

CUADRO 5. ENTIDADES LOCALES QUE NO HAN RENDIDO UNA O VARIAS CUENTAS GENERALES DE LOS EJERCICIOS 2019 A 2021

Tramo de población	Pendiente de rendición			Total entidades con alguna CG no rendida
	3 ejercicios	2 ejercicios	1 ejercicio	
Ayuntamientos	651	338	971	1.960
Más de 1.000.000 h.	0	0	0	0
Entre 500.001 y 1.000.000 h.	0	0	0	0
Entre 100.001 y 500.000 h.	1	1	8	10
Entre 50.001 y 100.000 h.	5	2	15	22
Entre 20.001 y 50.000 h.	20	6	26	52
Entre 5.001 y 20.000 h.	56	30	131	217
Entre 1.001 y 5.000 h.	136	82	232	450
Entre 1 y 1.000 h.	433	217	559	1.209
Diputaciones Provinciales	0	0	6	6
Cabildo/Consejo Insular	0	0	2	2
Comarca	1	1	5	7
Mancomunidad	235	55	114	404
Área Metropolitana	0	0	0	0
Agrupación de municipios	12	0	2	14
EATIM	469	174	576	1.219
TOTAL	1.368	568	1.676	3.612

Fuente: Elaboración propia a partir de las cuentas rendidas

Un total de 3.612 entidades se encontraban pendientes de remitir las cuentas generales referidas a alguno o varios de los ejercicios 2019 a 2021. De ellas, 1.960 (el 54 %) eran ayuntamientos, teniendo la mayoría de ellos una población inferior a 1.000 habitantes.

Seis entidades de municipios de más de 50.000 habitantes, todos ellos situados en la comunidad autónoma de Andalucía⁸, no habían rendido cuentas de, al menos, los tres últimos ejercicios: Ayuntamiento de El Puerto de Santa María (Cádiz), que no rinde cuentas desde la cuenta general correspondientes al ejercicio 2015; Ayuntamiento de Marbella, que no rinde cuentas desde la cuenta general correspondiente al ejercicio 2019; Ayuntamiento de Mijas, que no rinde cuentas desde la cuenta general correspondiente al ejercicio 2014; Ayuntamiento de Torremolinos, que no rinde cuentas desde la cuenta general correspondiente al ejercicio 2017; Ayuntamiento de Vélez-Málaga (Málaga), que no rinde cuentas desde la cuenta general correspondiente al ejercicio 2016 y Ayuntamiento de Utrera (Sevilla), que no rinde cuentas desde la correspondiente al ejercicio 2017.

Respecto a los municipios de menor tamaño, una de las competencias que el artículo 36 de la LRBRL atribuye a las diputaciones provinciales es la asistencia y cooperación jurídica, técnica y económica a los municipios de menor capacidad. Entre las actuaciones que han de llevarse a cabo

⁸ A 29 de junio de 2023 dicha situación no presentaba modificación alguna.

en el ejercicio de esta competencia se encuentra la asistencia en la formación y rendición de cuentas con el objetivo de impulsar el cumplimiento de esta obligación entre estos municipios. En el caso de las entidades locales de menor tamaño de la provincia de Cuenca existe un elevado nivel de incumplimiento de la obligación de rendir cuentas, a lo que se une que la propia Diputación provincial también incumple con esta obligación legal. El 71 % de los ayuntamientos de la provincia de la provincia, con menos de 1000 habitantes (147 municipios), no habían rendido las cuentas del ejercicio 2021, así como en la provincia de Guadalajara el 51 % (131 municipios). Otras diputaciones como las de Almería (39) o Huelva (24), si bien radican en su territorio un número inferior de municipios de estas características, presentan un elevado porcentaje de falta de rendición. (78 % y 92 %, respectivamente).

En relación con las cuentas no rendidas, el Tribunal de Cuentas ha llevado a cabo una pluralidad de actuaciones dirigidas a promover la rendición de las cuentas generales, además del cumplimiento del resto de obligaciones de remisión de información (como las relativas a la contratación pública, los convenios y en materia de control interno) por parte de las entidades locales. Estas actuaciones, junto con las llevadas a cabo por parte de los OCEX en sus respectivos ámbitos territoriales, coadyuvan a la mejora de los niveles de cumplimiento de estas obligaciones y a fortalecer una cultura de rendición de cuentas en el ámbito local. No obstante, se aprecia -como se ha indicado anteriormente, en las Comunidades Autónomas de Aragón, Cataluña, Galicia, Madrid y Valencia- que la prohibición de acceder a subvenciones o ayudas públicas a aquellas entidades que no se hallen al corriente en la rendición de cuentas o la retención es la medida más efectiva para lograr implantar una cultura de rendición de cuentas.

En este sentido, el artículo 36.1 de la Ley 2/2011, de 4 de marzo, de Economía Sostenible (LES), modificado por la LRSAL, establece que, en el supuesto de que las entidades locales incumplan la obligación de remitir al Tribunal de Cuentas la información a la que se refiere el artículo 212.5 del TRLRHL, se podrá retener el importe de las entregas a cuenta y, en su caso, anticipos y liquidaciones definitivas de la participación en los tributos del Estado que les corresponda, y hasta que se considere cumplida tal obligación de remisión.

A efectos de la aplicación de lo previsto en el artículo 36.1 de la LES, el Tribunal de Cuentas comunica a la Secretaría General de Coordinación Territorial, del Ministerio de Política Territorial y Función Pública, así como a la Secretaría General de Financiación Autonómica y Local (SGFAL), del Ministerio de Hacienda, órgano competente para practicar la referida retención de la participación en los tributos del Estado, la información de los ayuntamientos y diputaciones, consejos y cabildos insulares del territorio nacional, que no han rendido sus cuentas generales, en los términos establecidos en el artículo 212.5 del TRLRHL, así como las cuentas correspondientes a los ejercicios anteriores.

No obstante, la SGFAL no ha practicado la retención a entidades que no han rendido cuentas, por entender que dicha medida tiene carácter potestativo y valorando las dificultades que considera que supone la incorporación de las necesarias modificaciones en las herramientas y aplicaciones informáticas, las complicaciones derivadas de un procedimiento de gestión administrativa y presupuestaria que cuenta con unos plazos breves y las complicaciones que pudieran derivarse de posibles litigios.

Esta inacción contraviene la Resolución de 28 de febrero de 2022, de la Comisión Mixta Congreso-Senado para las relaciones con el Tribunal de Cuentas, relativa al Informe de fiscalización del Sector Público Local, ejercicio 2019, que insta a los órganos competentes de la Administración estatal para que, tan pronto tengan conocimiento de la falta de rendición de las cuentas generales de una entidad local, puedan hacer efectivas, de manera oportuna, las medidas que ofrece la normativa, incluida la

aplicación de la retención en la participación en los tributos del Estado; entendiendo que la aplicación de esta medida impulsará la rendición de las cuentas generales de las entidades locales como mecanismo de buena gestión financiera.

Abundando en estas propuestas, en la Moción relativa a las medidas para promover la rendición de las cuentas generales y la reducción de los plazos de rendición de cuentas en el sector público local, incluye entre sus propuestas la de establecer como condición para que las entidades locales puedan ser beneficiarias de toda clase de subvenciones o ayudas públicas, procedentes de cualquier nivel o ámbito de las Administraciones públicas, estar al corriente en la rendición de sus cuentas generales.

II.3. CUMPLIMIENTO DE LOS PLAZOS PARA LA APROBACIÓN Y LIQUIDACIÓN DEL PRESUPUESTO Y LA TRAMITACIÓN DE LA CUENTA GENERAL

II.3.1. Aprobación del presupuesto y de su liquidación

De la aprobación del presupuesto del ejercicio 2021

El presupuesto de cada ejercicio constituye un instrumento imprescindible para la adecuada planificación y programación de la actividad económico-financiera de la entidad local y establece las condiciones para llevar a cabo una gestión municipal rigurosa y transparente, en los términos previstos legalmente, además de servir de elemento necesario para el control posterior de dicha gestión económico-financiera.

El artículo 169.2 del TRLRHL establece que la aprobación definitiva del presupuesto general por el Pleno de la Corporación habrá de realizarse antes del 31 de diciembre del año anterior al del ejercicio en que deba aplicarse.

En términos generales, las entidades locales incumplen sistemáticamente el plazo previsto por la normativa para la aprobación del presupuesto; únicamente el 29 % de las entidades locales con cuentas rendidas, habían aprobado el presupuesto del ejercicio antes de comenzar el periodo al que correspondía, y no consta la aprobación del presupuesto en el 1 % de ellas. En el [cuadro 3 del Anexo 3](#) se detallan los datos sobre la aprobación del presupuesto en plazo, fuera de plazo y retraso medio, clasificados por tipo de entidades locales.

Este bajo cumplimiento del plazo para la aprobación del presupuesto se reitera cada año, ya que la aprobación, en plazo, del presupuesto se mantiene todos los años en torno al 30 %, de forma constante durante los últimos 5 ejercicios.

El incumplimiento por parte de las entidades locales, de forma sistemática y reiterada, del deber de aprobar los presupuestos antes del inicio del ejercicio, afecta y limita la función del presupuesto como instrumento de planificación y de gestión y de control de la actividad económico-financiera de la entidad local.

De la aprobación de la liquidación del presupuesto del ejercicio 2021

De acuerdo con lo previsto en los artículos 191.3 y 192.1 del TRLRHL, la liquidación del presupuesto se debe confeccionar antes del 1 de marzo del ejercicio siguiente y aprobarse por el presidente de la entidad local, previo informe de la Intervención. Las entidades locales deben remitir copia de la

liquidación de sus presupuestos a los órganos de la Administración del Estado y de la respectiva comunidad autónoma antes del 31 de marzo del ejercicio siguiente al que aquella corresponda.

Con carácter general, las entidades locales cumplen con esta obligación, ya que de las 8.125 entidades que han rendido la cuenta general de 2021, un total de 5.935 (el 73 %) habían aprobado la liquidación del presupuesto en plazo, otras 2.143 entidades (el 26 %) lo hicieron fuera de plazo y no consta la aprobación de la liquidación del presupuesto del ejercicio 2021 para las 47 entidades restantes (el 1 %).

II.3.2. Formación, tramitación y aprobación de la cuenta general del ejercicio 2021

El artículo 212 del TRLRHL establece el régimen de rendición, publicidad y aprobación de la cuenta general de las entidades locales, que implica su formación por la Intervención, a partir de los estados y cuentas rendidos por el presidente de la entidad y por los responsables de los organismos autónomos y sociedades mercantiles íntegramente participadas por aquella. Una vez formada se somete a informe de la Comisión Especial de Cuentas de la entidad local y la cuenta, con el referido informe, se expone al público por un plazo de quince días, durante los cuales los interesados pueden presentar reclamaciones, reparos u observaciones, que serán examinados por la referida Comisión, practicando las comprobaciones que estime necesarias, y emitirá un nuevo informe. La cuenta general, acompañada de los informes de la Comisión Especial de Cuentas y las reclamaciones y reparos formulados, se someterá al Pleno de la Corporación para que, en su caso, pueda ser aprobada antes del 1 de octubre del ejercicio siguiente al que aquella se refiera. Una vez que se haya pronunciado el Pleno sobre la cuenta general, aprobándola o rechazándola, el presidente de la entidad local la rendirá al Tribunal de Cuentas.

El 58 % de las entidades que rindieron cuentas, formaron las cuentas en el plazo legalmente establecido y el 79 % las aprobaron cumpliendo el plazo legal.

De las entidades que han rendido fuera del plazo, la mayor parte también incumplieron los plazos para la formación y aprobación de la cuenta general. Sin embargo, destaca que el 30 % de estas entidades habían aprobado su cuenta general en plazo y por tanto, disponían de tiempo suficiente para haber cumplido con la obligación de rendir la cuenta en el plazo legamente establecido.

III. INTEGRIDAD Y COHERENCIA DE LA CUENTA GENERAL DEL EJERCICIO 2021

Las entidades locales y sus organismos autónomos, que se encuentran sujetos al régimen de contabilidad pública, habían remitido, a 31 de diciembre de 2021, un total de 8.125 cuentas del ejercicio 2021 correspondientes a entidades locales principales y 509 de organismos autónomos, según el detalle por tipo de entidad y modelo contable que figura en el cuadro siguiente.

CUADRO 6. CUENTAS ANUALES REMITIDAS DEL EJERCICIO 2021 DE ENTIDADES LOCALES Y ORGANISMOS AUTÓNOMOS

Tipo de entidad local	Entidad principal			Organismos autónomos	
	Modelo normal	Modelo simplificado	Modelo básico	Modelo normal	Modelo simplificado
Ayuntamientos	2.682	2.008	1.051	405	20
Más de 1.000.000	2	0	0	13	0
De 500.001 a 1.000.000	4	0	0	22	0
De 100.001 a 500.000	43	0	0	74	0
De 50.001 a 100.000	61	0	0	62	0
De 20.001 a 50.000	198	0	0	78	0
De 5.001 a 20.000	615	1	0	113	0
De 1.001 a 5.000	786	467	2	40	12
De 1 a 1.000	973	1540	1049	3	8
Diputaciones Provinciales	32	0	0	47	0
Cabildo/Consejo Insular	8	0	0	20	0
Comarca	64	6	0	12	0
Mancomunidad	220	145	75	3	0
Área metropolitana	3	0	0	1	0
Agrupación de municipios	2	1	1	0	0
EATIM	239	34	1554	1	0
TOTAL	3.250	2.194	2.681	489	20

Fuente: Elaboración propia a partir de las cuentas rendidas

De las 754 entidades locales que tenían entidades dependientes o adscritas y que habían rendido la cuenta general de 2021, 66 no integraban las cuentas de la totalidad de sus entidades instrumentales. En concreto, 102 del total de las 1.967 entidades dependientes de aquellas entidades locales principales, que habían rendido la cuenta general, no figuraban integradas en dicha cuenta, lo que repercute negativamente en la integridad de la información contenida en las cuentas rendidas.

Del total de entidades principales que tienen alguna entidad pendiente de rendir es relevante que 11 diputaciones, cabildos, consejos insulares y áreas metropolitanas tienen pendiente de rendir alguna de sus entidades dependientes. De las 66 entidades principales que habían rendido la cuenta sin alguna de las cuentas relativas a sus entidades dependientes, a 17 de ellas les faltaban al menos el 50 % de las mismas, destacando con el 67 % de entidades dependientes pendientes de rendir en el ayuntamiento de Maó (Islas Baleares) y con el 60 % el ayuntamiento de Olot (Gerona).

Se ha verificado si las cuentas generales remitidas incluían los informes de auditoría de cuentas de sus entidades dependientes o adscritas, habiéndose recibido informes de auditoría de cuentas anuales del 47 % del total de entidades dependientes o adscritas a entidades locales principales que han rendido la cuenta general. Por tipo de entidad dependiente, el mayor porcentaje de informes no remitidos corresponde a las fundaciones y demás instituciones sin fin de lucro (el 73 %) y a los organismos autónomos (el 58 %).

En el caso de las cuentas remitidas de entidades dependientes sin el informe de auditoría de cuentas anuales, ello no implica necesariamente un incumplimiento de la normativa aplicable, puesto que existen entidades no obligadas a la auditoría de sus cuentas, en virtud de la legislación mercantil o de su normativa específica, y que únicamente están sujetas a auditoría pública de cuentas en caso de que el órgano de Intervención acuerde su inclusión en el Plan anual de auditorías, con arreglo a lo previsto en el mencionado artículo 29.3.A) del Real Decreto 424/2017. Por otra parte, la rendición de las cuentas generales de las entidades locales debe realizarse a través de la Plataforma de Rendición de Cuentas, estableciéndose un procedimiento por el que, antes de procederse a la firma digital del envío y a la presentación de la cuenta general, los ficheros son sometidos a un proceso automático de verificación, en el que se realizan comprobaciones para verificar si el contenido de la cuenta general se ajusta a lo establecido en la normativa aplicable a la entidad local, y si la información contenida en los distintos estados de las cuentas anuales presentadas es coherente, informándose a la entidad del resultado del mismo con la finalidad de que la entidad pueda corregir las deficiencias, omisiones de información e incidencias advertidas con anterioridad al envío de la cuenta general al órgano fiscalizador o bien incorporar las aclaraciones o justificaciones que estime oportunos.

Por lo que se refiere al análisis de la calidad de la información que contiene las cuentas, las principales carencias se observan en la información sobre los gastos con financiación afectada. También son especialmente relevantes la falta de coherencia en la información sobre el remanente de tesorería, así como de los indicadores presupuestarios y los financieros y patrimoniales, y las relativas a los pasivos y activos financieros. La ausencia de información sobre estos puntos resulta de especial importancia, puesto que limita el análisis sobre la situación presupuestaria y financiera de las entidades.

IV. PRINCIPALES MAGNITUDES PRESUPUESTARIAS, ECONÓMICAS Y PATRIMONIALES AGREGADAS DEL SECTOR PÚBLICO LOCAL

Los resultados a efectos del análisis se han obtenido mediante la agregación de las cuentas anuales de las entidades principales, sin incluir los datos de sus entidades instrumentales. En el apartado V del presente Informe se analiza la información correspondiente a las entidades dependientes o adscritas (con especial atención a las sociedades mercantiles y EPE) de las entidades locales.

En el Anexo 8 figuran los mencionados estados agregados para el conjunto de las entidades locales, excepto las del País Vasco y Navarra. En los Anexos 9 a 23 se recogen los estados agregados de las entidades locales, desglosados por comunidades autónomas. Por su parte, en el Anexo 24 se ofrecen datos agregados de la información contable de los organismos autónomos, cuyas cuentas anuales se integran en las cuentas generales rendidas al Tribunal de Cuentas.

IV.1. LIQUIDACIÓN PRESUPUESTARIA DEL EJERCICIO 2021

IV.1.1. Gastos presupuestarios

El gasto presupuestario ejecutado en 2021 por el conjunto de las entidades locales del territorio nacional, excepto las del País Vasco y Navarra, se distribuyó entre los diferentes tipos de entidades de la forma que se indica en el siguiente cuadro.

CUADRO 7. EJECUCIÓN DEL PRESUPUESTO DE GASTOS POR TIPO DE ENTIDAD LOCAL

(Importes en millones de euros)

Entidades Locales	Nº EELL con Cuentas Rendidas	Población	Créditos Iniciales	Modif. Crto.	Créditos Definitivos	% Mod. Cr.Ini.	ORN	% ejec.	Pagos
Ayuntamientos	5.741	36.300.587	42.563,22	14.121,39	56.684,70	33	42.064,99	74	38.325,65
Más de 1.000.000	2	4.942.140	8.670,19	452,79	9.122,98	5	8.189,25	90	6.869,75
De 500.001 a 1.000.000	4	2.726.684	3.310,40	508,75	3.819,14	15	3.159,08	83	2.929,75
De 100.001 a 500.000	43	8.366.930	8.466,03	2.674,54	11.140,57	32	8.411,67	76	7.676,47
De 50.001 a 100.000	61	4.357.722	4.792,46	2.006,50	6.798,97	42	4.544,62	67	4.205,41
De 20.001 a 50.000	198	5.914.937	6.302,99	2.985,65	9.288,64	47	6.318,38	68	5.902,61
De 5.001 a 20.000	616	6.072.919	6.153,37	3.061,35	9.214,73	50	6.277,76	68	5.910,03
De 1.001 a 5.000	1.255	2.899.938	3.202,39	1.665,85	4.868,32	52	3.424,64	70	3.210,30
De 1 a 1.000	3.562	1.019.317	1.665,40	765,95	2.431,34	46	1.739,59	72	1.621,33
Diputaciones Provinciales	32	0	5.911,43	3.256,42	9.167,85	55	5.924,13	65	5.502,20
Cabildo/Consejo Insular	8	0	2.453,45	897,28	3.350,73	37	2.441,65	73	2.086,92
Comarca	70	0	789,41	214,54	1.003,95	27	732,09	73	666,02
Mancomunidad	440	0	479,63	149,33	628,96	31	450,98	72	406,51
Área Metropolitana	3	0	976,77	485,61	1.462,39	50	976,62	67	887,41
Agrupación de Municipios	4	0	2,21	0,23	2,44	10	1,81	74	1,78
EATIM	1.827	0	106,16	38,48	144,64	36	97,58	67	90,73
TOTAL	8.125	36.300.587	53.282,28	19.163,28	72.445,65	36	52.689,85	73	47.967,23

Fuente: Elaboración propia a partir de las cuentas rendidas

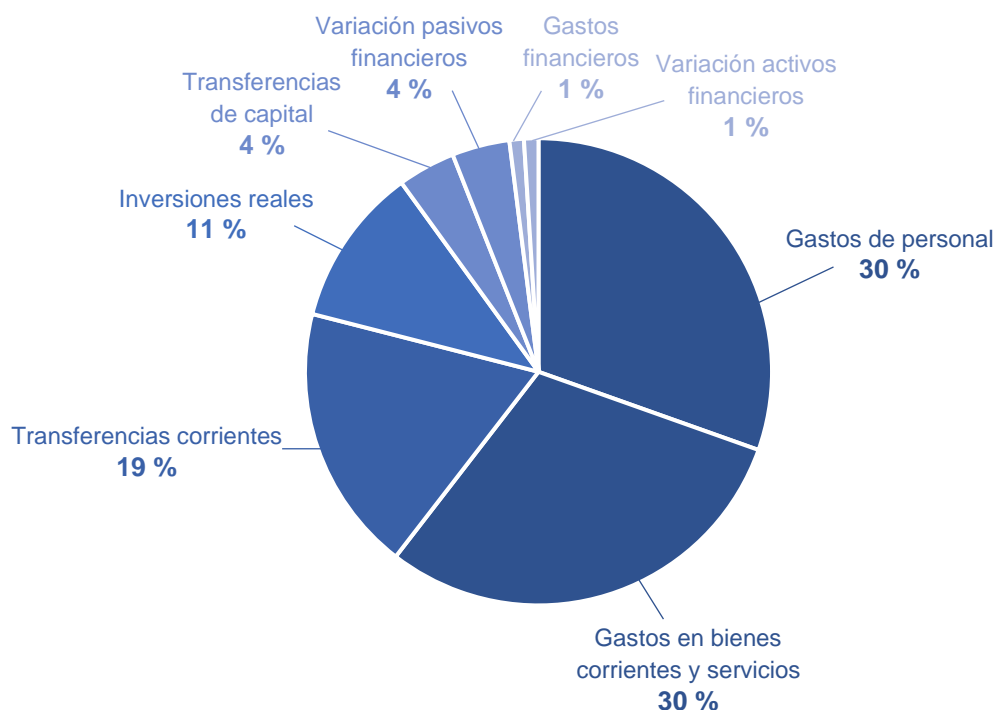
En el ejercicio 2021, el presupuesto definitivo del conjunto de las entidades se elevó a 72.446 millones, ejecutándose un 73 % (52.690 millones). Los ayuntamientos de mayor tamaño, con población superior a 500.000 habitantes, fueron los que ejecutaron un porcentaje mayor de su presupuesto, superior al 80 %.

Estos niveles contrastan con el de las diputaciones, que, en su conjunto, ejecutaron exclusivamente el 65 % del presupuesto de 2021. Las diputaciones de A Coruña, Pontevedra, Tarragona, Salamanca, Ciudad Real, Guadalajara, León y Teruel, así como los Cabildos Insulares de la Gomera y El Hierro presentaron porcentajes de ejecución del presupuesto de gasto que no superaban el 60 %, siendo significativamente bajos los valores de ejecución presentados por las diputaciones de A Coruña y Pontevedra, así como el Cabildo Insular de la Gomera con porcentajes de ejecución inferior al 43 %. En las dos diputaciones anteriores, los porcentajes más bajos se produjeron en el capítulo 6 de inversiones reales, en el que no llegaron a comprometer el 29 % de las previstas y en el capítulo 7 de transferencias de capital, con el 25 %.

IV.1.1.1. ANÁLISIS DE LOS GASTOS SEGÚN SU CLASIFICACIÓN ECONÓMICA

La distribución del gasto ejecutado por las entidades locales en el ejercicio 2021, atendiendo a su naturaleza económica, se recoge en el gráfico siguiente:

GRÁFICO 2. GASTO POR CLASIFICACIÓN ECONÓMICA EJECUTADOS EN 2021 (%)



Fuente: Elaboración propia a partir de las cuentas rendidas

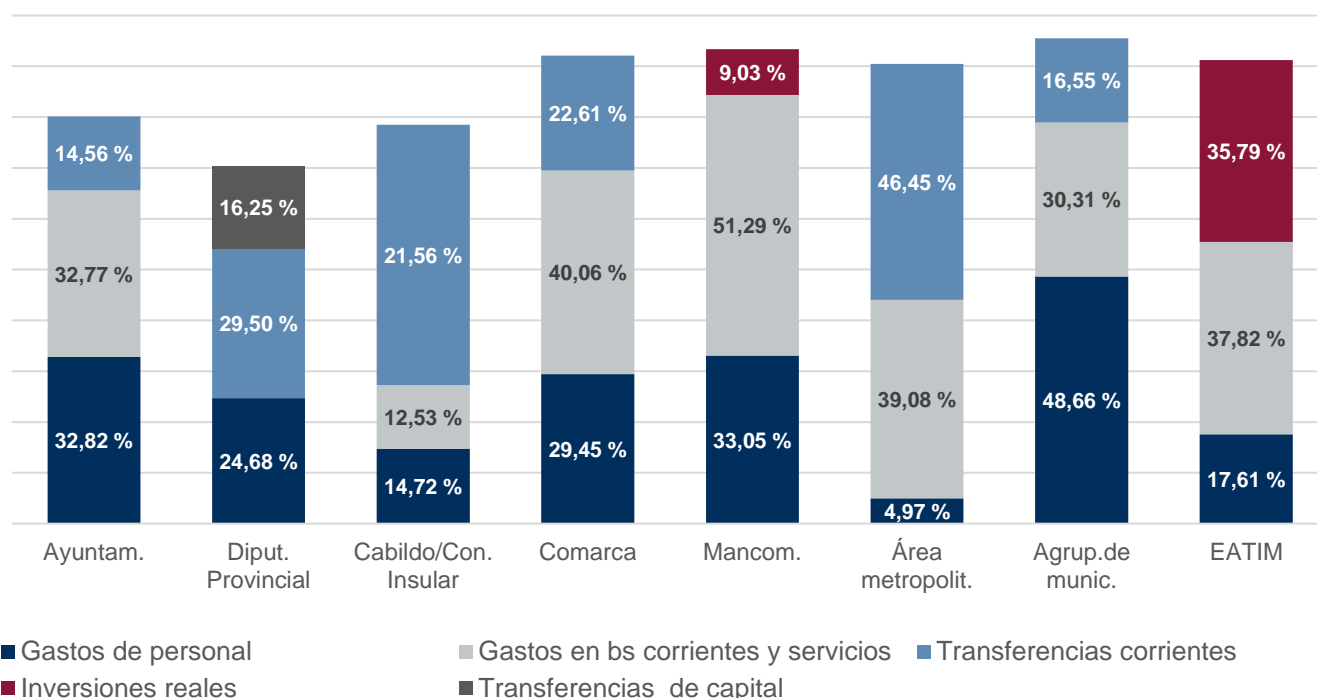
Detalle: [Cuadro 4 del Anexo 3](#)

La mayor parte del gasto ejecutado por las entidades locales en 2021 se destinó a gastos de personal y a gastos en bienes corrientes y servicios, que suponen un 60 % del total de obligaciones

reconocidas netas. En tercer lugar, las entidades locales se gastaron el 23 % en transferencias, especialmente transferencias corrientes, el 19 %. Las inversiones reales supusieron el 11 % teniendo las operaciones financieras una importancia relativa más bien residual. Los gastos financieros y la variación de pasivos financieros, destinados fundamentalmente al pago de la deuda (tanto por intereses como por amortización del principal) alcanzaron en su conjunto el 5 % del gasto total.

El siguiente gráfico muestra cuales son los principales destinos del gasto atendiendo al tipo de entidad:

GRÁFICO 3. LOS TRES GASTOS POR CLASIFICACIÓN ECONÓMICA MÁS REPRESENTATIVOS POR TIPO DE ENTIDAD



Fuente: Elaboración propia a partir de las cuentas rendidas

Detalle: [Cuadro 5 del Anexo 3](#)

El resultado del gráfico anterior refleja, a nivel global que las entidades locales, en general, destinan la mayor parte de su gasto a la gestión de su funcionamiento, es decir, gastos de personal y gastos corrientes en bienes y servicios. Otros resultados indican que, para los cabildos y consejos insulares y áreas metropolitanas, en torno al 50 % de sus recursos se destinan a transferencias. Por último, en el caso de las EATIM, las inversiones reales alcanzaron un nivel de gasto similar al de los gastos corrientes.

El principio de sostenibilidad financiera, a que se encuentran sujetas todas las Administraciones Públicas, implica la capacidad para financiar compromisos de gasto presentes y futuros dentro de los límites de déficit, deuda pública y morosidad de deuda comercial.

El apartado 6 del artículo 13 de la LOEPSF establece que las Administraciones públicas deberán publicar su periodo medio de pago a proveedores y disponer de un plan de tesorería que incluirá, al

menos, información relativa a la previsión de pago a proveedores, de forma que se garantice el cumplimiento del plazo máximo de 30 días que fija la normativa sobre morosidad.

Las entidades locales informan, en la memoria de las cuentas anuales, acerca del periodo medio de pago, que se determina por los días naturales transcurridos desde la fecha de aprobación de las certificaciones de obra o de aprobación de los documentos que acrediten la conformidad con los bienes entregados o servicios prestados, hasta la fecha de pago material.

En el cuadro siguiente se indica la información obtenida sobre el indicador del periodo medio de pago en el apartado correspondiente de la memoria de las cuentas anuales. Esta ratio refleja el número de días que por término medio tarda la entidad en pagar a sus acreedores comerciales derivados, en general de la ejecución de los capítulos 2 y 6 del presupuesto.

CUADRO 8. PERIODO MEDIO DE PAGO A ACREEDORES COMERCIALES. DETALLE POR TIPO DE ENTIDAD Y NÚMERO DE DÍAS

Tipo de entidad local	Entidades obligadas a PMP en Memoria (*)	PMP hasta 30 días		PMP superior a 30 días hasta 60 días		PMP superior a 60 días		Indicador PMP sin dato o dato incoherente	
		Nº	%	Nº	%	Nº	%	Nº	%
Ayuntamientos	4.690	3.166	68	254	5	160	3	1.110	24
Más de 1.000.000	2	2	100	-	-	-	-	-	-
De 500.001 a 1.000.000	4	3	75	1	25	-	-	-	-
De 100.001 a 500.000	43	32	74	5	12	5	12	1	2
De 50.001 a 100.000	61	44	72	10	16	1	2	6	10
De 20.001 a 50.000	198	120	61	24	12	14	7	40	20
De 5.001 a 20.000	616	428	69	50	8	35	6	103	17
De 1.001 a 5.000	1.253	902	72	69	6	51	4	231	18
De 1 a 1.000	2.513	1.635	65	95	4	54	2	729	29
Diputación Provincial	32	23	72	1	3	1	3	7	22
Cabildo/Consejo Insular	8	7	88	-	-	-	-	1	13
Comarca	70	46	66	1	1	1	1	22	31
Mancomunidad	365	217	59	21	6	11	3	116	32
Área metropolitana	3	3	100	-	-	-	-	-	-
Agrupación de municipios	3	1	33	-	-	-	-	2	67
EATIM	273	94	34	2	1	2	1	175	64
TOTAL	5.444	3.557	65	279	5	175	3	1.433	27

(*) Las que presentan las Cuentas Anuales siguiendo los Modelos Normal y Simplificado.

Fuente: Elaboración propia a partir de las cuentas rendidas

Por lo que se refiere a las entidades locales que habían cumplimentado este indicador, el 65 % de ellas presentaban un periodo medio de pago inferior a 30 días y el 3 % superior a 60 días.

Destacan como entidades con elevado PMP, de entre los ayuntamientos de más de 100.000 habitantes, los de Parla (328 días), Leganés (145 días), Granada (140 días), Algeciras (139 días) y Telde (77 días). Por su parte, las Diputaciones de Granada y Salamanca fueron las que tuvieron mayor PMP en 2021 con 64 y 43 días, respectivamente.

De la información registrada en las cuentas de las entidades locales destaca que el 27 % de las entidades locales no ha ofrecido información sobre el periodo medio pago a acreedores comerciales o bien lo hace con datos incoherentes. Esta omisión constituye una deficiencia especialmente relevante, que afecta a la transparencia de las cuentas anuales presentadas por un número significativo de entidades locales, además, esta insuficiencia se observa de manera reiterada en las cuentas de ejercicios anteriores y ha sido advertida en anteriores Informes de fiscalización del Sector Público Local, sin que las entidades locales hayan incorporado mejoras al respecto.

No obstante, dada la importancia de esta ratio se ha procedido a analizar la información relativa al PMP mensual del Ministerio de Hacienda y Función Pública de los ayuntamientos de más de 100.000 habitantes, así como de Diputaciones, Cabildos y Consejos Insulares para verificar el cumplimiento de la normativa del plazo legal. Si bien es cierto que el PMP calculado para el MHFP utiliza una metodología⁹ diferente a la que se establece en el indicador de la memoria de las cuentas anuales establecida por la ICAL, complementa la información derivada de las cuentas, dado que, como se ha indicado, un porcentaje elevado o bien no rinden cuentas, o no ofrecen esta información o bien lo hace con datos incoherentes.

Del análisis del PMP calculado para el MHFP se observa que alguna de las entidades locales que tienen mayores PMP, son entidades que no han rendido la cuenta del ejercicio 2021, a 31 de diciembre de 2022, por lo que no aparecen en los datos del cuadro anterior, estas entidades son los Ayuntamientos de Jaén y de Jerez de la Frontera que superan en 20 y 11 veces, respectivamente, el plazo legal de 30 días establecido por la normativa. Se ha observado también, que el Cabildo de Fuerteventura registró un PMP elevado especialmente en el mes de octubre de 2021, con 135 días y la Diputación de Málaga con 67 días en el mes de mayo de dicho ejercicio; ninguna de ellas había rendido la cuenta general de 2021 a 31 de diciembre de 2022.

Respecto a las diputaciones, cabildos y consejos insulares, destacan el Cabildo de Fuerteventura con un PMP elevado especialmente en el mes de octubre de 2021, con 135 días y la Diputación de Málaga con 67 días en el mes de mayo de dicho ejercicio; ninguna de ellas había rendido la cuenta general de 2021 a 31 de diciembre de 2022.

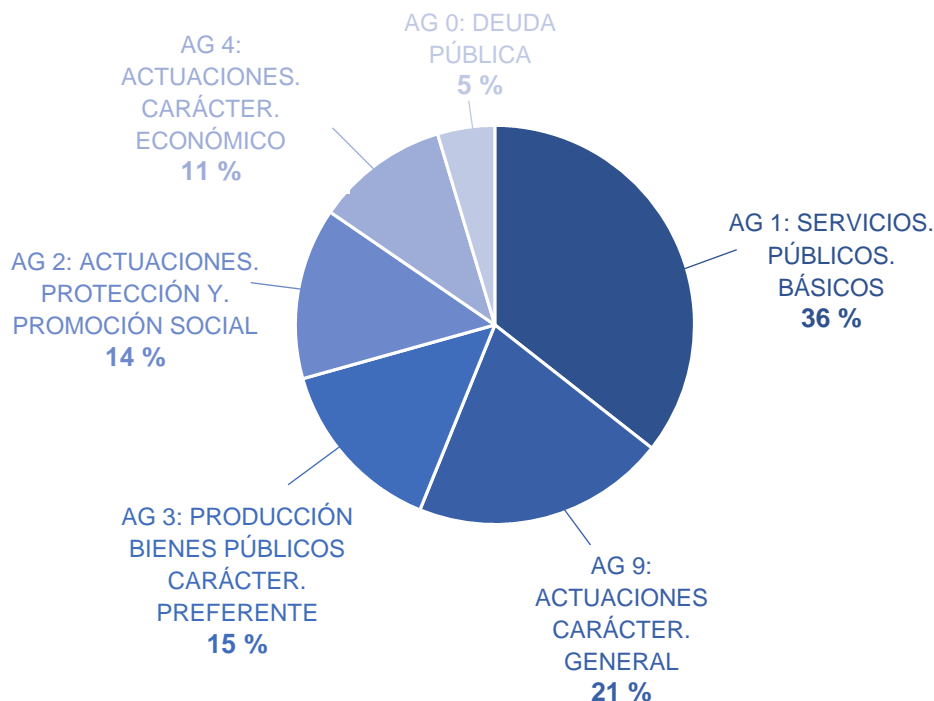
IV.1.1.2. ANÁLISIS DE LOS GASTOS SEGÚN CLASIFICACIÓN POR PROGRAMAS.

El análisis de los gastos ejecutados en función de la clasificación por programas proporciona la información de los fines a los que se destinan los gastos de las entidades locales, atendiendo a las áreas de gasto y, en el caso de los servicios públicos básicos, a las políticas de gasto en que estos se dividen, tal y como se encuentran definidas en la Orden EHA/3565/2008, de 3 de diciembre, por la que se aprueba la estructura de los presupuestos de las entidades locales.

En el siguiente gráfico se detalla el gasto ejecutado por las entidades locales en el ejercicio 2021, conforme a su finalidad:

⁹ El Real Decreto 635/2014, de 25 de julio, desarrolla la metodología de cálculo del periodo medio de pago a proveedores de las Administraciones Públicas. Esta información es remitida al MHFP y se publica periódicamente.

GRÁFICO 4. GASTOS SEGÚN CLASIFICACIÓN POR PROGRAMAS (%)



Fuente: Elaboración propia a partir de las cuentas rendidas

Detalle: [Cuadro 6 del Anexo 3](#)

Las entidades locales destinaron en 2021 la mayor parte de sus recursos al área de servicios públicos básicos, con un 36 % del gasto local. Esta área incluye servicios como los de seguridad y movilidad ciudadana, vivienda y urbanismo, bienestar comunitario y medio ambiente. En la política de gasto de bienestar comunitario, que recoge programas tales como saneamiento y distribución de aguas, recogida y tratamiento de residuos, limpieza viaria y alumbrado público, se emplearon 7.232 millones de euros de los cuales, el 86 % se refieren a los ayuntamientos, siendo el programa de gasto al que han destinado, estas entidades, mayores recursos representando el 14 % del total del mismo. En términos generales todos los ayuntamientos tienen una distribución gasto por políticas similar, con independencia del tramo de población.

IV.1.1.3. EVOLUCIÓN INTERANUAL DE LOS GASTOS DE LAS ENTIDADES LOCALES. EJERCICIOS 2019-2021

Se ha realizado un análisis de la evolución interanual del gasto de las entidades locales, comparando la información de las cuentas remitidas durante los tres últimos ejercicios. Con el fin de realizar una comparación homogénea, se han agregado, para cada ejercicio, los datos de ejecución presupuestaria de las entidades locales de las que se dispone de información en los tres ejercicios considerados, es decir, de las cuentas de 2019, 2020 y 2021. El total de cuentas que se han agregado para realizar este análisis incluye un total de 7.986, lo que supone el 69 % de las entidades locales del sector público local, excluidas las del País Vasco y Navarra.

De estas 7.986 entidades, 5.660 eran ayuntamientos, que a su vez representaban el 74 % del total de ayuntamientos y el 82 % de la población censada.

En el siguiente cuadro se recoge la evolución del gasto ejecutado entre los ejercicios 2019 y 2021 de las entidades que han presentado cuentas correspondientes a todo el periodo analizado.

CUADRO 9. EVOLUCIÓN INTERANUAL DEL GASTO EJECUTADO POR LAS ENTIDADES LOCALES. EJERCICIOS 2019, 2020 Y 2021

(millones de euros)

Entidades Locales	Obligaciones Reconocidas Netas									
	Nº	2019	2020	2020-2019		2021	2021-2020		2021-2019	
				Importe	%		Importe	%	Importe	%
Ayuntamientos	5.660	39.758,78	38.681,16	(1.077,62)	(3)	41.953,76	3.272,60	8	2.194,98	6
Más de 1.000.000 h	2	7.667,86	7.643,67	(24,19)	0	8.189,25	545,59	7	521,40	7
De 500.001 a 1.000.000 h	4	2.981,82	3.128,91	147,09	5	3.159,08	30,17	1	177,26	6
De 100.001 a 500.000 h	43	7.577,23	7.816,44	239,21	3	8.411,67	595,22	8	834,43	11
De 50.001 a 100.000 h	61	4.422,56	4.169,36	(253,20)	(6)	4.544,62	375,26	9	122,06	3
De 20.001 a 50.000 h	198	6.159,92	5.747,86	(412,06)	(7)	6.318,38	570,52	10	158,46	3
De 5.001 a 20.000 h	611	6.176,85	5.732,17	(444,68)	(7)	6.234,12	501,95	9	57,27	1
De 1.001 a 5000 h	1.237	3.236,09	3.002,26	(233,83)	(7)	3.384,27	382,01	13	148,18	5
De 1 a 1.000 h	3.504	1.536,46	1.440,50	(95,96)	(6)	1.712,38	271,88	19	175,92	11
Diputaciones Provinciales	32	5.450,85	5.538,99	88,14	2	5.924,13	385,15	7	473,28	9
Cabildo/Consejo Insular	8	2.488,13	2.286,78	(201,35)	(8)	2.441,65	154,87	7	(46,48)	(2)
Comarca	69	632,28	625,05	(7,22)	(1)	726,85	101,80	16	94,58	15
Mancomunidad	430	413,32	423,49	10,17	2	449,58	26,09	6	36,26	9
Área Metropolitana	3	869,21	869,29	0,08	0	976,62	107,33	12	107,41	12
Agrupación de Municipios	4	1,95	1,78	(0,17)	(9)	1,81	0,03	2	(0,14)	(7)
EATIM	1.780	92,13	83,53	(8,59)	(9)	96,50	12,97	16	4,37	5
TOTAL	7.986	49.706,65	48.510,08	(1.196,57)	(2)	52.570,91	4.060,83	8	2.864,27	6

Fuente: Elaboración propia a partir de las cuentas rendidas

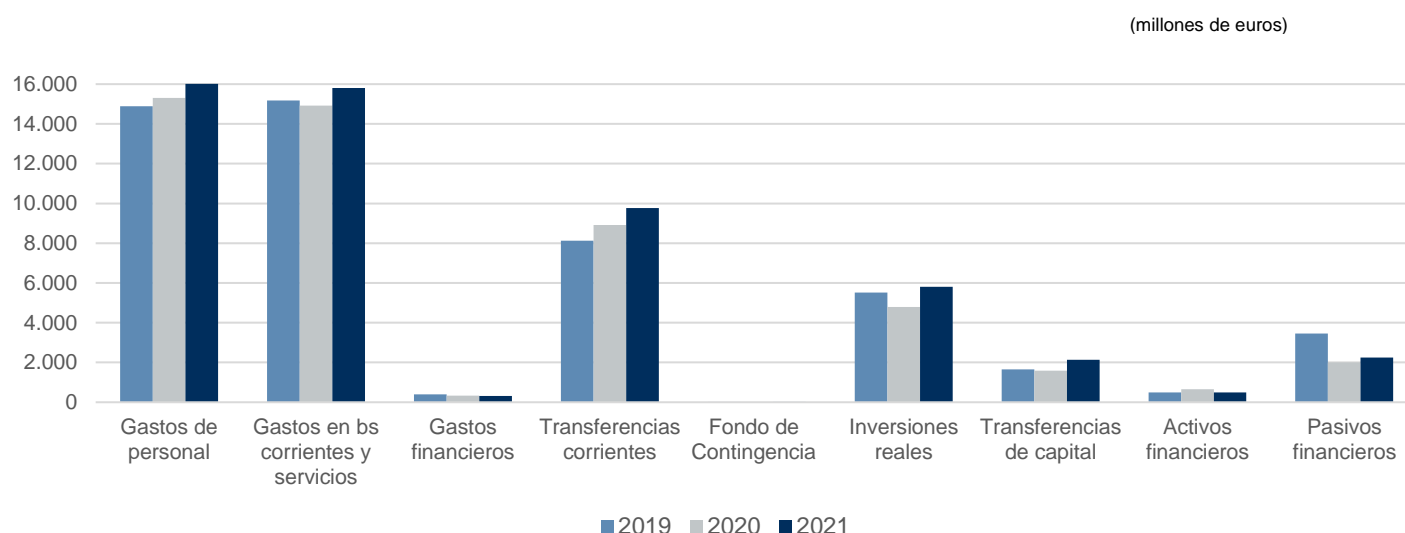
(Nota: La diferencia con el total ORN de los cuadros anteriores, se debe a que en éste se ha tenido en cuenta el gasto total de las entidades locales de las cuales se dispone información en los tres ejercicios considerados.)

En 2021, las entidades locales aumentaron su gasto total agregado un 8 % respecto al ejercicio anterior, lo que supone un cambio respecto al ejercicio 2020, año de la pandemia, en donde las entidades disminuyeron su gasto en relación con el ejercicio precedente en un 2 %.

Por tipo de entidad, el gasto de los ayuntamientos también registró un aumento del 8 %, pero no se observa un comportamiento homogéneo entre ellos. Analizando la evolución del gasto en 2021 de los de mayor población -superior a 100.000 habitantes y que suponían el 47 % del total del gasto de los ayuntamientos-, se observa que el Ayuntamiento de Madrid aumentó el gasto en un 7 % respecto al ejercicio anterior, mientras que el de Barcelona lo hizo en 8 %. Ayuntamientos como los de León, Móstoles, Badajoz y Reus, incrementaron su gasto anual por importes superiores al 20 % respecto del ejercicio anterior, mientras que el ayuntamiento de Telde lo redujo más del 20 %.

El siguiente gráfico muestra la evolución interanual del gasto atendiendo a la clasificación económica, en los últimos tres ejercicios.

GRÁFICO 5. EVOLUCIÓN DEL GASTO SEGÚN CLASIFICACIÓN ECONÓMICA. EJERCICIOS 2019, 2020 Y 2021



Fuente: Elaboración propia a partir de las cuentas rendidas

Detalle: [Cuadro 7 del Anexo 3](#)

El total del gasto se ha incrementado el 8 % respecto al ejercicio anterior y, en términos generales, todos los capítulos presupuestarios presentan un crecimiento. En concreto, los tres capítulos de gasto más importantes en términos globales, es decir, los gastos de personal, las transferencias corrientes y los gastos de bienes corrientes y servicios presentan un incremento interanual del 5 %, 9 % y 6 %, respectivamente.

Atendiendo la variación registrada respecto a 2020, destacan el incremento registrado del gasto destinado a inversiones reales y transferencias de capital, que aumentaron un 21 % y 34 %, respectivamente. También fueron significativas la reducción del 24 % de los gastos en inversiones financieras, recogidos en el capítulo 8 del presupuesto de gasto y el incremento de un 12 % de los gastos de amortización de la deuda, recogidos en el capítulo 9, en contra de la tendencia de años anteriores.

Atendiendo a las variaciones por conceptos presupuestarios, en 2021 y en términos absolutos, se produjo una reducción de los préstamos a corto plazo concedidos – que registró una disminución de un 37 % respecto al 2020-. Por el contrario, los mayores incrementos de ORN por conceptos respecto al año anterior, se produjeron en transferencias de capital a ayuntamientos, -un 38 % más- y en inversiones de reposición en infraestructuras y bienes destinados al uso general- con un aumento del 24 %.

IV.1.2. Ingresos presupuestarios

La ejecución del presupuesto de ingresos de 2021 por las entidades locales, con detalle de los indicadores de ejecución de las previsiones definitivas y de realización de los derechos reconocidos, así como del ingreso medio por tipo de entidad local y el ingreso por habitante en los ayuntamientos, se resume en el siguiente cuadro.

CUADRO 10. EJECUCIÓN DE LOS INGRESOS PRESUPUESTARIOS POR TIPO DE ENTIDAD LOCAL

(en millones de euros)

Entidades Locales	Nº	Población	Previsiones Inicial	Modif. Ingresos	Previsiones Definitivas	% Mod. Prev. Ing.	DRN	% ejec.	Cobros	% realizac.	Ingreso Medio (*)	Ingreso Hab. (**)
Ayuntamientos	5.741	36.300.587	42.756,06	14.147,13	56.902,77	33	44.780,55	79	40.310,45	90	7,80	1.233,60
Más de 1.000.000	2	4.942.140	8.670,19	452,79	9.122,98	5	8.459,94	93	7.547,32	89	4.229,97	1.711,80
De 500.001 a 1.000.000	4	2.726.684	3.310,40	508,75	3.819,14	15	3.396,57	89	3.119,97	92	849,14	1.245,68
De 100.001 a 500.000	43	8.366.930	8.546,79	2.685,27	11.232,06	31	8.958,60	80	8.128,35	91	208,34	1.070,72
De 50.001 a 100.000	61	4.357.722	4.822,39	2.010,16	6.832,55	42	4.864,72	71	4.410,04	91	79,75	1.116,34
De 20.001 a 50.000	198	5.914.937	6.328,65	2.986,94	9.315,60	47	6.828,72	73	6.157,26	90	34,49	1.154,49
De 5.001 a 20.000	616	6.072.919	6.180,68	3.065,42	9.246,10	50	6.757,32	73	6.063,12	90	10,97	1.112,70
De 1.001 a 5.000	1.255	2.899.938	3.222,20	1.667,16	4.888,96	52	3.644,59	75	3.218,50	88	2,90	1.256,78
De 1 a 1.000	3.562	1.019.317	1.674,76	770,64	2.445,38	46	1.870,09	76	1.665,89	89	0,53	1.834,65
Diputaciones Provinciales	32		5.911,42	3.260,22	9.171,65	55	6.009,71	66	5.772,00	96	187,80	
Cabildo/Consejo Insular	8		2.453,45	897,28	3.350,73	37	2.484,15	74	2.392,49	96	310,52	
Comarca	70		790,57	214,54	1.005,12	27	772,31	77	660,31	85	11,03	
Mancomunidad	440		480,11	149,46	629,57	31	497,31	79	417,25	84	1,13	
Área Metropolitana	3		976,77	485,61	1.462,39	50	985,43	67	902,53	92	328,48	
Agrupación de Municipios	4		2,21	0,23	2,44	10	2,14	88	1,79	84	0,53	
EATIM	1.827		107,83	38,63	146,46	36	112,30	77	100,97	90	0,06	
TOTAL	8.125	36.300.587	53.478,43	19.193,11	72.671,12	36	55.643,91	77	50.557,79	89	6,85	0,00

Fuente: Elaboración propia a partir de las cuentas rendidas

(*) DRN/ Nº de entidades de las que se dispone información

(**) DRN en euros/ Nº habitantes

En el ejercicio 2021 se reconocieron derechos netos por 55.644 millones, habiéndose ejecutado el 77 % de las previsiones definitivas, de los que se cobraron un total de 50.558 millones, el 89 % de los derechos reconocidos netos.

Los ingresos medios por habitante en los ayuntamientos ascendieron a 1.234 euros, situándose entre los 1.835 euros por habitante en los ayuntamientos hasta 1.000 habitantes hasta los 1.071 euros per cápita en el tramo de entre 100.001 y 500.000 habitantes.

IV.1.2.1. ANÁLISIS DE LOS INGRESOS SEGÚN SU CLASIFICACIÓN ECONÓMICA

La ejecución del presupuesto de ingresos para el conjunto de entidades locales, distinguiendo entre operaciones corrientes, operaciones de capital y operaciones financieras, así como la diferencia con la ejecución del presupuesto de gastos, según la información que resulta de las cuentas anuales, se resume en el cuadro siguiente.

CUADRO 11. EJECUCIÓN DEL PRESUPUESTO DE INGRESOS AGREGADO DE LAS ENTIDADES LOCALES. DETALLE POR GRUPO DE OPERACIÓN

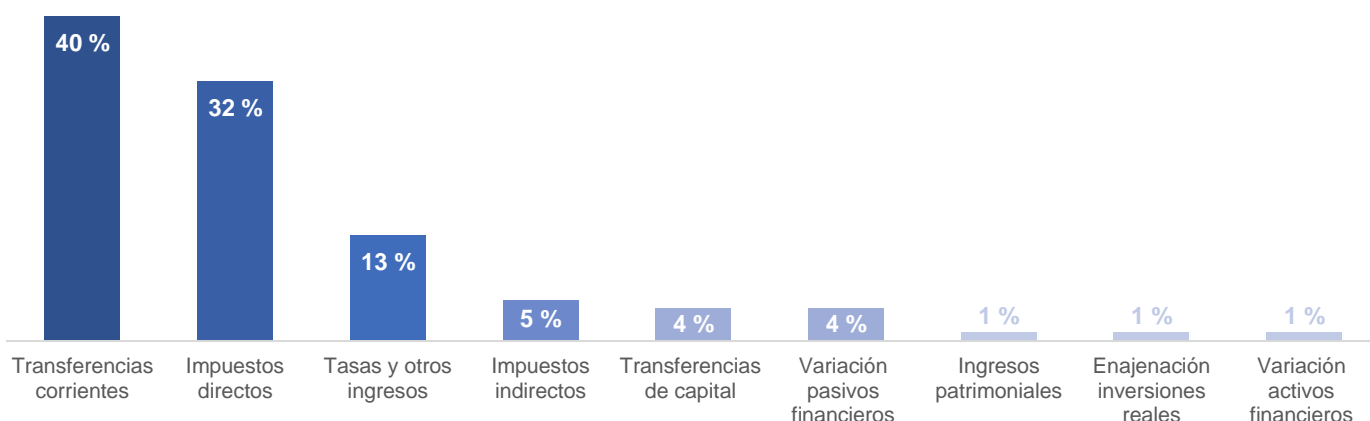
PRESUPUESTO DE INGRESOS	Previsiones Presupuestarias				DR Netos	% Ejecución	
	Iniciales	Modificaciones	% Modif.	Definitivas		Pto. Inicial	Pto. Definitivo
Ingresos por operaciones corrientes (caps. 1 a 5)	47.922,15	2.535,86	5	50.457,98	50.552,78	105	100
Otras operaciones no financieras (caps. 6 y 7)	2.507,97	2.724,84	109	5.232,82	2.495,49	100	48
Total operaciones no financieras (caps. 1 a 7)	50.430,13	5.260,70	10	55.690,80	53.048,27	105	95
Total operaciones financieras (caps. 8 y 9)	3.048,31	13.932,41	457	16.980,32	2.595,64	85	15
TOTAL INGRESOS	53.478,43	19.193,11	36	72.671,12	55.643,91	104	77
DIFERENCIA INGRESOS Y GASTOS	196,15	29,83	0	225,46	2.954,06	5	4

Fuente: Elaboración propia a partir de las cuentas rendidas

Las modificaciones de las previsiones iniciales de ingresos de los capítulos 6 “Enajenación de inversiones reales”, 7 “Transferencias de capital”, 8 “Activos financieros” y 9 “Pasivos financieros” deben realizarse, tal y como establece el TRLHL, siempre que se cuente con el ingreso efectivamente obtenido, lo que supondría la existencia de derecho de cobro reconocido.

Estas modificaciones del presupuesto de ingresos se han utilizado para financiar modificaciones en el presupuesto de gastos. Sin embargo, se pone de manifiesto en el anterior cuadro que las entidades locales, con carácter general, llevan a cabo estas modificaciones sin que se haya generado un derecho reconocido, lo que supone un perjuicio que afecta a la solvencia de las entidades, al no disponer de esos ingresos efectivos para financiar los créditos para gastos. En el gráfico siguiente se detalla la composición de los ingresos de las entidades locales en el ejercicio 2021 distinguiendo por capítulos presupuestarios.

GRÁFICO 6. INGRESOS PRESUPUESTARIOS TOTALES POR DRN CAPÍTULOS ECONÓMICOS



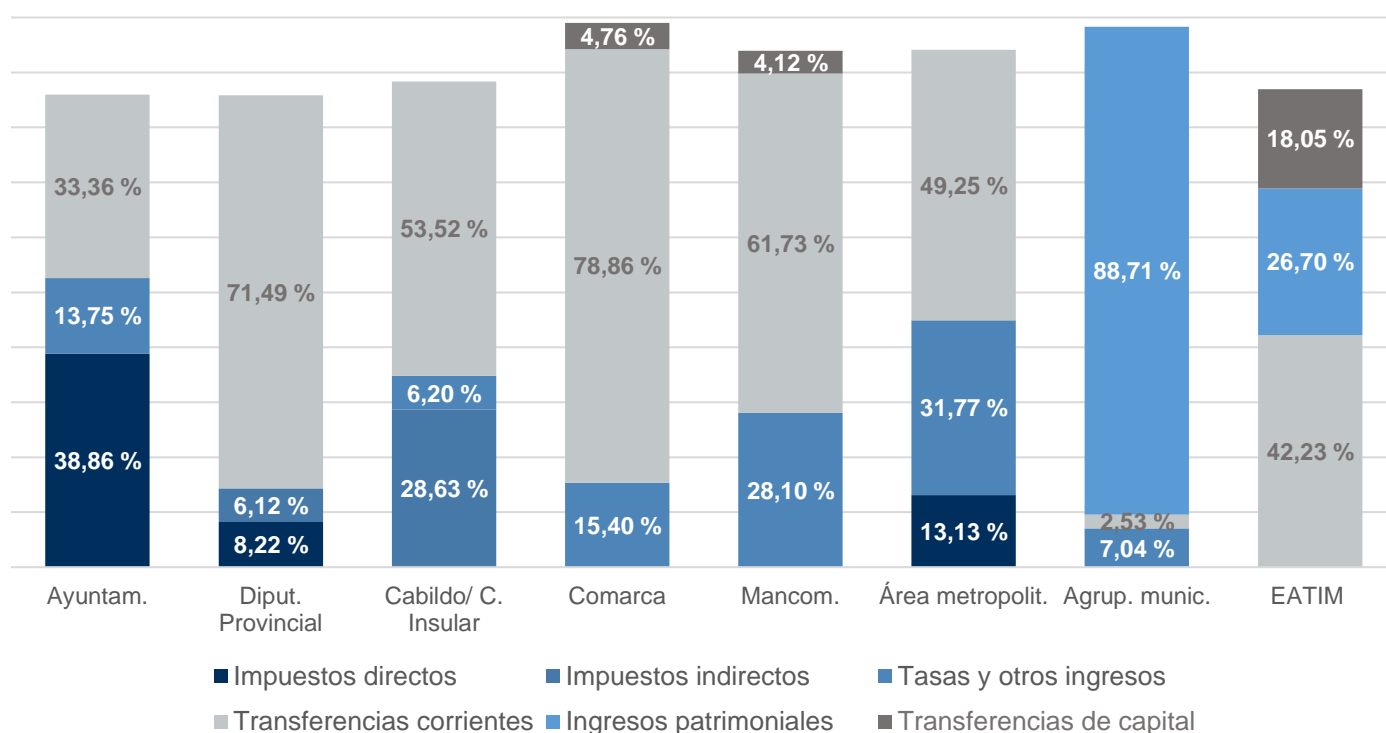
Fuente: Elaboración propia a partir de las cuentas rendidas

Detalle: Cuadro 8 del Anexo 3

A nivel global, la principal fuente de financiación de las entidades son los ingresos propios, ya sea tributarios o patrimoniales, ligeramente superior a las transferencias que recibe, siendo las de mayor importancia la participación en los ingresos del Estado y otras transferencias del Estado.

Sin embargo, un análisis por tipo de entidad pone de manifiesto la diferente forma de financiación de los ayuntamientos del resto de entidades locales. En el gráfico que se indica a continuación se indican cuáles son las tres fuentes principales de financiación por cada tipo de entidad:

GRÁFICO 7. LOS TRES PRINCIPALES INGRESOS PRESUPUESTARIOS POR TIPO DE ENTIDAD LOCAL

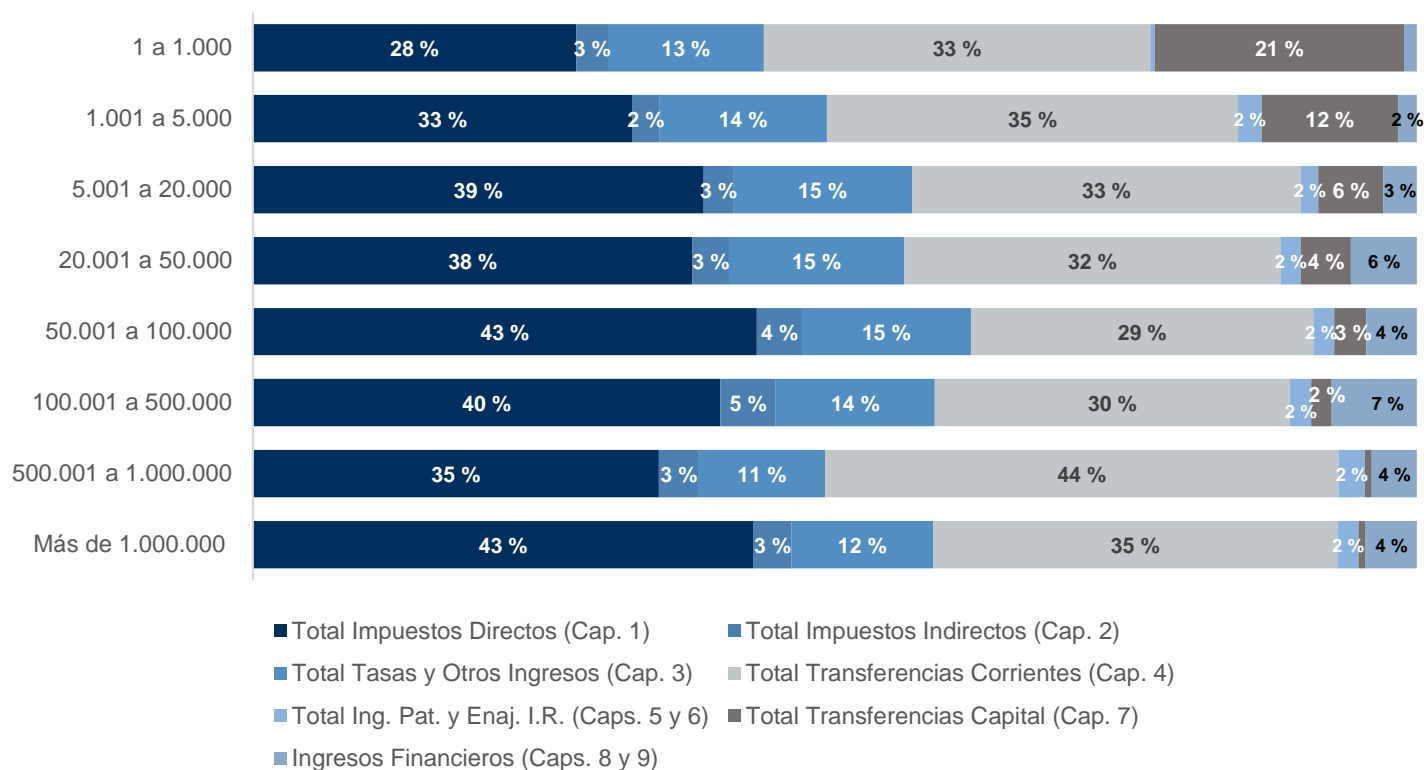


Fuente: Elaboración propia a partir de las cuentas rendidas

Del gráfico anterior se desprende que las transferencias corrientes son la principal fuente de financiación de las entidades locales, excepto para los ayuntamientos, que se financian también con impuestos directos y las agrupaciones de municipios, que en 2021 tuvieron una importante fuente de financiación a través de los ingresos procedentes de su patrimonio. Esta situación refleja la dependencia de las entidades locales de las transferencias que puedan recibir de otras administraciones.

Si se realiza un análisis de las fuentes de financiación de los ayuntamientos por tramos de población, se observa igualmente, diferencias, aumentando la dependencia de las transferencias del Estado según se reduce el tamaño del municipio.

GRAFICO 8. TIPOS DE INGRESO DE MUNICIPIOS POR TRAMOS DE POBLACIÓN



Fuente: Elaboración propia a partir de las cuentas rendidas

Detalle: [Cuadro 9 del Anexo 3](#)

Tal y como muestra el gráfico anterior, los principales ingresos que reciben los municipios con independencia de su tamaño corresponden a los impuestos directos y las transferencias corrientes donde la suma de ambos conceptos supera el 70 %, en todos los tramos a excepción de los dos inferiores, si bien siguen suponiendo más del 60 % del total de sus ingresos.

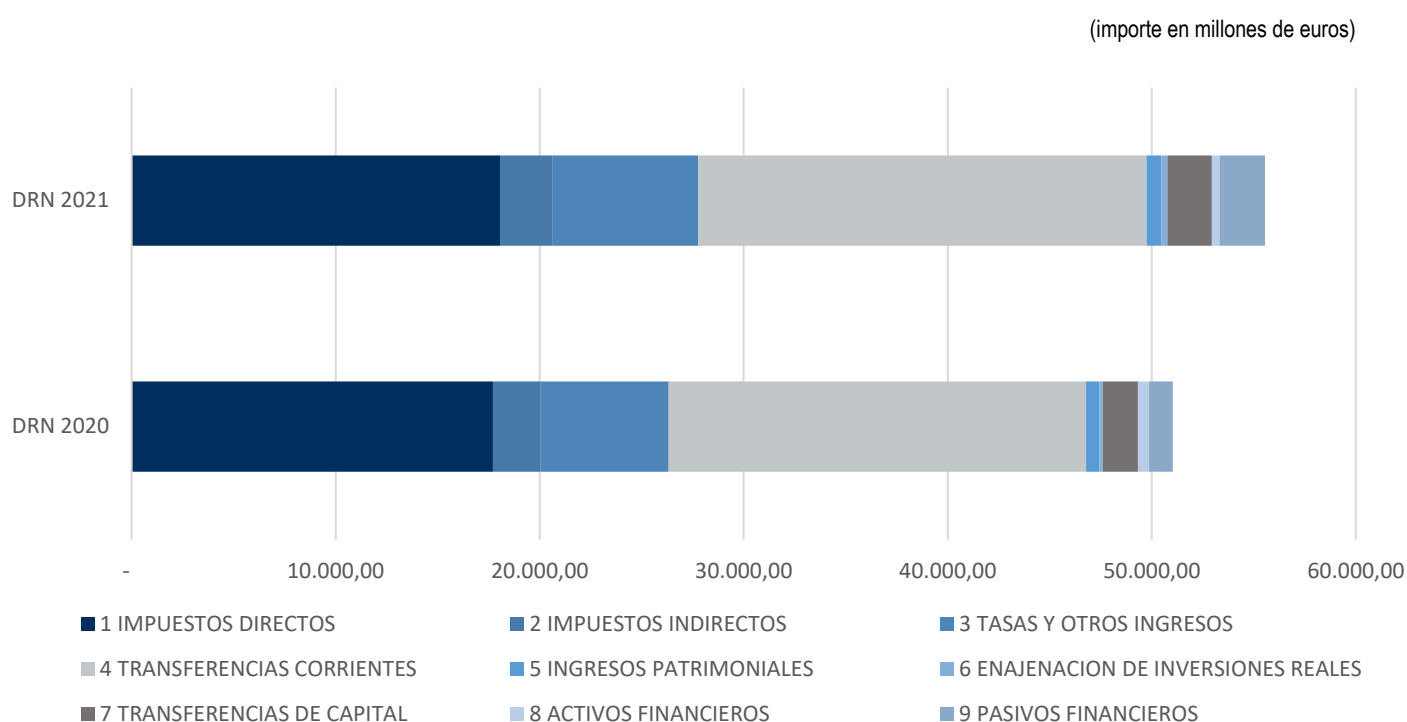
El principal ingreso tributario de los ayuntamientos, en todos los tramos de población, fue el Impuesto sobre Bienes Inmuebles, habiéndose reconocido derechos por un importe total de 11.597 millones de euros en 2021, un 4 % superior a los derechos reconocidos en el ejercicio anterior.

Para todos los tramos de población, excepto en los dos ayuntamientos de más de un millón de habitantes, el conjunto de tasas municipales representa el segundo ingreso fiscal. En cambio, para los ayuntamientos de más de 1.000.000 de habitantes ha sido el Impuesto sobre el Incremento de Valor de los Terrenos de Naturaleza Urbana, popularmente conocido como *plusvalía municipal*, que ha supuesto un 16 % de sus ingresos tributarios totales. El IIVTNU es un tributo municipal que grava el incremento que experimentan los terrenos de naturaleza urbana y se pone de manifiesto a consecuencia de la transmisión de su propiedad o, en su caso, la constitución o transmisión de cualquier derecho real de goce limitativo de dominio. La fórmula de cálculo fue declarada inconstitucional mediante Sentencia del Tribunal Constitucional de 26 de octubre de 2021; tras esa declaración de inconstitucionalidad de la plusvalía municipal, el 10 de noviembre de 2021, entró en vigor una nueva normativa que regula el Impuesto sobre el Incremento de Valor de los Terrenos de Naturaleza Urbana (IIVTNU).

IV.1.2.2. EVOLUCIÓN INTERANUAL DE LOS INGRESOS. EJERCICIOS 2019-2021

La evolución interanual de los ingresos de las entidades locales se ha obtenido mediante la comparación de la información de las entidades locales que hubieran remitido las cuentas generales de los tres últimos ejercicios.

GRÁFICO 9. EVOLUCIÓN INTERANUAL DE LOS DERECHOS RECONOCIDOS POR TIPO ENTIDAD LOCAL EJERCICIOS 2020-2021



Fuente: Elaboración propia a partir de las cuentas rendidas

Detalle: [Cuadro 10 del Anexo 3](#)

En el ejercicio 2021 la tendencia general ha sido positiva respecto del ejercicio 2020 en todos los tipos de entidad. Ello se debe principalmente a que los derechos reconocidos netos se vieron notablemente menguados en el ejercicio 2020 consecuencia del Covid-19. El efecto de la pandemia en 2020 también queda evidenciado en la comparación de los ingresos del ejercicio 2020 con los de 2019, donde en los ayuntamientos, los cabildos, consejos insulares, las agrupaciones de municipios y las EATIMs presentaron variaciones negativas.

Atendiendo a las variaciones más relevantes por conceptos presupuestarios, en 2021, respecto a 2020, las entidades locales incrementaron más de 1.000 millones de euros los ingresos procedentes de las transferencias corrientes. En concreto las procedentes del Estado aumentaron, entre las entidades que habían rendido cuentas, 754 millones de euros, las de las comunidades autónomas, 450 millones de euros y, las procedentes de las diputaciones provinciales, cabildos y consejos insulares en 163 millones de euros. En este ejercicio destaca, también, el incremento producido en capítulo 9, un 91 % superior al ejercicio anterior, que se encontraba motivado por las operaciones

de refinanciación de las operaciones de préstamo formalizadas por las entidades locales con el Fondo para la Financiación de los Pagos a Proveedores. En cuanto al capítulo 8, se produce una reducción del 32 % debido a una disminución de los reintegros de préstamos y anticipos.

IV.1.3. Resultado de la actividad presupuestaria

El Resultado presupuestario es un primer indicador de capacidad o solvencia financiera de las administraciones locales a corto plazo. Se obtiene por diferencia entre los derechos y las obligaciones, reconocidos en el ejercicio. En consecuencia, refleja el superávit/déficit del ejercicio de la Entidad local. El Resultado presupuestario debe corregirse -ajustarse- con las desviaciones de financiación, positivas y negativas, en gastos con financiación afectadas que se produzcan en el ejercicio y con las obligaciones que se hayan contraído con cargo al remanente de tesorería de libre disposición del ejercicio anterior.

Resultado presupuestario ajustado

En 2021 el resultado presupuestario agregado fue positivo, por un importe total de 2.954 millones de euros y, en términos globales, todos los tipos de entidad registraron un resultado positivo. Por su parte, el resultado presupuestario ajustado fue de 6.588 millones de euros, un 18 % mayor que en el ejercicio 2020.

La situación del resultado presupuestario agregado del ejercicio 2021, es la siguiente:

CUADRO 12. RESULTADO PRESUPUESTARIO AJUSTADO

(millones de euros)

Magnitudes por Grupo de operación	DRN	ORN	Ajustes	Resultado Presupuestario
a) Operaciones Corrientes	50.552,77	41.999,37		8.553,40
b) Otras operaciones de Capital	2.495,49	7.950,60		(5.455,11)
1. Total operaciones no financieras (a+b)	53.048,26	49.949,97		3.098,29
c. Activos Financieros	365,32	495,35		(130,03)
d. Pasivos Financieros	2.230,32	2.244,58		(14,26)
2. Total operaciones financieras (c+d)	2.593,66	2.738,59		(144,93)
I. Resultado Presupuestario del ejercicio (I=1+2)	55.643,92	52.689,93		2.953,98
Ajustes:				
3. Créditos gastados financiados con RT Gastos Generales			4.436,93	
4. Desviaciones de financiación negativas del ejercicio			2.076,43	
5. Desviaciones de financiación positivas del ejercicio			2.856,65	
II. Total ajustes (II=3+4-5)			3.656,71	
Resultado Presupuestario Ajustado del ejercicio (I+II)				6.587,97

Fuente: Elaboración propia a partir de las cuentas rendidas

En el conjunto de las entidades locales el resultado presupuestario positivo por operaciones corrientes ascendió a 8.553 millones de euros, un 10 % superior al agregado obtenido en el ejercicio 2020. En cambio, tanto el resultado de las operaciones de capital como el de las operaciones de carácter financiero fueron negativos. Los ajustes por créditos gastados financiados con remanente de tesorería para gastos generales y por las desviaciones de financiación, positiva y negativas, de los gastos con financiación afectada supusieron un importe neto de 3.657 millones, casi un 19 % más respecto del ejercicio anterior, determinando que el resultado presupuestario ajustado del ejercicio 2021 se elevara a un total de 6.588 millones y, como se ha indicado, fuera casi un 20 % superior al del ejercicio 2020.

Ahorro bruto y ahorro neto

La magnitud del ahorro bruto se obtiene por diferencia entre los ingresos y los gastos corrientes del ejercicio, excluida la partida de gastos financieros, calculándose el ahorro neto cuando aquella cifra se minorara por el importe de la carga financiera del ejercicio, tanto por intereses como por amortización de la deuda.

El valor agregado del ahorro bruto y neto para el conjunto de entidades locales que remitieron la cuenta general de 2021 también mejoró respecto al ejercicio anterior.

CUADRO 13. AHORRO BRUTO Y AHORRO NETO DEL EJERCICIO 2021

(millones de euros)

SECTOR PÚBLICO LOCAL	2021
Ingresos por Operaciones Corrientes (caps. 1 a 5)	50.552,78
Gastos de Funcionamiento (caps. 1 +2+ 4)	41.681,32
Ahorro Bruto	8.871,46
Carga Financiera (Caps. 3 y 9)	2.562,56
Ahorro Neto	6.308,90

Fuente: Elaboración propia a partir de las cuentas rendidas

El ahorro bruto positivo generado por las entidades locales en el ejercicio 2021 ascendió a 8.871 millones de euros; por su parte, el ahorro neto después de quitar la carga financiera fue de 6.309 millones. En comparación con el agregado del año anterior, el ahorro bruto aumentó un 9 %, sin embargo, la carga financiera también se incrementó un 13 % lo que determinó que el incremento del ahorro neto fuera finalmente de un del 8 %.

Remanente de tesorería

El remanente de tesorería se configura como una magnitud de carácter fundamentalmente presupuestario que, si es positiva, constituye un recurso para financiar gastos del ejercicio siguiente y, si es negativa, requiere la aplicación de medidas para su financiación. Dicha magnitud también refleja la solvencia a corto plazo de la entidad, señalando si esta última cuenta con recursos disponibles líquidos o de inmediata realización suficientes para atender las obligaciones pendientes de pago a corto plazo.

El remanente de tesorería agregado del ejercicio 2021, de acuerdo con la información que resulta de las cuentas anuales remitidas, es el siguiente:

CUADRO 14. REMANENTE DE TESORERÍA AGREGADO DEL EJERCICIO 2021

(Importes en millones de euros)

REMANENTE DE TESORERIA	
1. FONDOS LÍQUIDOS	23.995,61
2. DERECHOS PENDIENTES DE COBRO	19.056,64
Del Presupuesto corriente	5.609,66
De Presupuestos cerrados	12.058,29
De operaciones no presupuestarias	1.388,70
3. OBLIGACIONES PENDIENTES DE PAGO	10.177,96
Del Presupuesto corriente	4.933,74
De Presupuestos cerrados	1.218,43
De operaciones no presupuestarias	4.025,79
4. PARTIDAS PENDIENTES DE APLICACIÓN	(724,29)
Cobros realizados pendientes de aplicación definitiva	1.139,12
Pagos realizados pendientes de aplicación definitiva	432,47
I. REMANENTE DE TESORERÍA TOTAL (1 + 2 – 3 + 4)	32.150,01
II. SALDOS DE DUDOSO COBRO	9.191,72
III. EXCESO DE FINANCIACIÓN AFECTADA	5.254,92
IV. REMANENTE DE TESORERÍA PARA GASTOS GENERALES (I – II – III)	17.703,37

Fuente: Elaboración propia a partir de las cuentas rendidas

A 31 de diciembre de 2021, el importe agregado del remanente de tesorería total ascendió a 32.150,01 millones de euros. No obstante, el remanente de tesorería disponible para gastos generales, que se determina minorando aquel por el importe de los saldos de dudoso cobro y por el exceso de financiación destinada a gastos con financiación afectada, quedó registrado en 17.703 millones, lo que supone que más del 50 % del remanente de tesorería existente al final del ejercicio es de libre disposición.

Del análisis de los saldos de dudoso cobro resulta que un elevado porcentaje de los saldos de deudores de las entidades locales, el 48 %, tenían la consideración de dudoso cobro. Este porcentaje es estable en todos los ejercicios, en el ejercicio 2020 los saldos deudores de dudoso cobro representaban el 47 % del total. En el conjunto de ayuntamientos sigue destacando el elevado importe del saldo de dudoso cobro, especialmente en los ayuntamientos de mayor dimensión. En el caso de los dos ayuntamientos con más de un millón de habitantes ven reducido su remanente total en un 56 % así como los ayuntamientos de población comprendida entre 100.001 y 500.000 de habitantes que habían rendido la cuenta general de 2021, los cuales ven reducido dicho remanente en una media del 60 %.

Pese a estas cifras agregadas positivas, 133 entidades locales, desglosadas en 1 Área Metropolitana (la de Barcelona), 106 ayuntamientos, los más relevantes fueron los Murcia, Granada, Parla, Sagunto y Alcoy/Alcoi, seis mancomunidades y 20 EATIM, presentaron remanente de tesorería para gastos generales negativo en el ejercicio 2021. En el Anexo 7 se relacionan las entidades locales que registraron remanente de tesorería negativo en 2021.

IV.2. OTRAS MAGNITUDES ECONÓMICO-PATRIMONIALES

Entre otras magnitudes representativas de la actividad del conjunto de entidades locales que han presentado sus cuentas, se presentan, en forma de estados agregados, el balance, la cuenta del resultado económico-patrimonial, el estado de flujos de efectivo, el estado total de cambios en el patrimonio neto y el estado de ingresos y gastos reconocidos.

Los importes que figuran en los cuadros siguientes se han obtenido de los distintos estados contables incluidos en las cuentas anuales remitidas por las entidades locales, si bien no se han agregado las cuentas de 19 ayuntamientos y 3 mancomunidades ¹⁰ Por contener incoherencias en su formulación. Debido a ello, el balance agregado recoge la información de un total de 8.103 entidades locales de las 8.125 que habían rendido la Cuenta General del ejercicio 2021, presentando el detalle que se recoge en el siguiente cuadro.

CUADRO 15. BALANCE AGREGADO DE LAS ENTIDADES LOCALES A 31/12/2021

(Importes en millones de euros)

BALANCE DE SITUACIÓN ACTIVO		BALANCE DE SITUACIÓN PATRIMONIO NETO Y PASIVO	
A. ACTIVO NO CORRIENTE	192.312,67	A. PATRIMONIO NETO	198.259,64
I. Inmovilizado intangible	1.160,57	I. Patrimonio	106.072,07
II. Inmovilizado material	169.476,91	II. Patrimonio generado	83.845,47
III. Inversiones inmobiliarias	2.498,71	III. Ajustes por cambios de valor	2.534,66
IV. Patrimonio público del suelo	11.794,82	IV. Subv. recibidas pdesde imputación a rtdos	5.807,43
V. Inversiones financieras a l/p en E.G., M.G. y A.(*)	5.967,46	B. PASIVO NO CORRIENTE	13.593,41
VI. Inversiones financieras a largo plazo	1.326,27	I. Provisiones a largo plazo	395,52
VII. Deudores y otras cuentas a cobrar a largo plazo	87,94	II. Deudas a largo plazo	12.388,35
B. ACTIVO CORRIENTE	33.788,49	III. Deudas a largo plazo con EG, MG y A.(*)	167,47
I. Activos en estado de venta	21,75	IV. Acreedores y otras cuentas a pagar a largo plazo	158,79
II. Existencias	1.201,84	V. Ajustes por periodificación a largo plazo	483,28
III. Deudores y otras cuentas a cobrar a corto plazo	9.891,53	C. PASIVO CORRIENTE	14.242,24
IV. Inversiones financieras a l/p en E.G., M.G. y A.(*)	138,58	I. Provisiones a corto plazo	287,29
V. Inversiones financieras a corto plazo	288,33	II. Deudas a corto plazo	3.812,13
VI. Ajustes por periodificación	7,14	III. Deudas a corto plazo con EG, M.G y A.(*)	197,05
VII. Efectivo y otros activos líquidos equivalentes	22.239,32	IV. Acreedores y otras cuentas a pagar a corto plazo	9.886,75
		V. Ajustes por periodificación a corto plazo	59,02
TOTAL ACTIVO (A + B)	226.095,27	TOTAL PATRIMONIO NETO Y PASIVO (A + B + C)	226.095,29

Fuente: Elaboración propia a partir de las cuentas rendidas

(*) Empresas del Grupo, Multigrupo y Asociadas

El balance agregado de las entidades locales en 2021 registraba un total activo y un total de patrimonio neto y pasivo por importe de 226.095 millones de euros. El 75 % del activo está compuesto por inmovilizado material. Tanto el pasivo corriente como el no corriente presentan cifras

¹⁰ Ayuntamientos de Vera (Almería), Fuente del Arco (Badajoz). En la provincia de Barcelona, los Ayuntamientos de Corbera de Llobregat, Marganell, Montclar, Olesa de Montserrat, Puigdàlber, Roca del Vallès y Sant Martí d'Albars. Ayuntamientos de Argamasilla de Calatrava (Ciudad Real), Lloret de Mar y Cabanes (Girona), Hontoba (Guadalajara), El Granado (Huelva), Alcobendas (Madrid), Camargo (Cantabria), Pedraza (Segovia), Sagunto (Valencia), Hermisende (Zamora). Mancomunidades de Castelló-Nord (Castellón), Vega del Henares (Guadalajara) y Sierra de las Nieves (Málaga)

bastante similares suponiendo respectivamente, el 6 % del total de patrimonio neto y pasivo. Existen pocas diferencias respecto del balance agregado que se obtuvo para el ejercicio 2020.

El fondo de maniobra que se deriva del balance agregado, calculado como la diferencia entre activo corriente y pasivo corriente, presenta un importe positivo de 19.546 millones de euros, lo cual pone de manifiesto una buena situación financiera agregada a corto plazo de las entidades locales en el ejercicio 2021, y un incremento del 11 % respecto del agregado del ejercicio anterior.

Por su parte, la cuenta del resultado económico-patrimonial del ejercicio 2021 formada mediante la agregación de los ingresos y los gastos de las cuentas remitidas es la siguiente:

CUADRO 16. CUENTA DE RESULTADO ECONÓMICO-PATRIMONIAL AGREGADA DEL EJERCICIO 2021

(Importes en millones de euros)

CUENTA DEL RESULTADO ECONÓMICO PATRIMONIAL	
1. Ingresos tributarios y urbanísticos	25.591,33
2. Transferencias y subvenciones recibidas	26.084,06
3. Ventas y prestaciones de servicios	803,47
4. Variación de existencias de P.T(*) y en curso y deterioro de valor	77,48
5. Trabajos realizados por la entidad para su inmovilizado	9,06
6. Otros ingresos de gestión ordinaria	1.857,48
7. Excesos de provisiones	235,20
A) TOTAL INGRESOS DE GESTION ORDINARIA (1+2+3+4+5+6+7)	54.658,09
8. Gastos de personal	(17.330,10)
9. Transferencias y subvenciones concedidas	(12.346,49)
10. Aprovisionamientos	(281,03)
11. Otros gastos de gestión ordinaria	(17.082,19)
12. Amortización del inmovilizado	(2.432,93)
B) TOTAL GASTOS DE GESTION ORDINARIA (8+9+10+11+12)	(49.473,11)
I. Resultado (ahorro o desahorro) de la gestión ordinaria (A+B)	5.184,75
13. Deterioro de valor y resultados por enajenación del I. no F.(**) y A.E.V.(***)	(1,26)
14. Otras partidas no ordinarias	71,90
II. Resultado de las operaciones no financieras (I+13+14)	5.255,34
15. Ingresos financieros	469,90
16. Gastos financieros	(340,67)
17. Gastos financieros imputados al activo	0,00
18. Variación del valor razonable en activos y pasivos financieros	0,44
19. Diferencias de cambio	0,11
20. Deterioro de valor, bajas y enajenaciones de activos y pasivos financieros	(398,85)
21. Subvenciones para la financiación de operaciones financieras	109,72
III. Resultado de las operaciones financieras (15+16+17+18+19+20+21)	(159,34)
IV. Resultado (ahorro o desahorro) neto del ejercicio (II + III)	5.096,22

Fuente: Elaboración propia a partir de las cuentas rendidas

(*) Productos Terminados

(**) Inmovilizado no Financiero

(***) Activos Estado de Venta

El resultado económico-patrimonial agregado del ejercicio 2021, para el conjunto de entidades, supone un ahorro neto de 5.096 millones de euros, debido al resultado negativo de las operaciones no financieras que fue de 159 millones de euros. El ahorro del ejercicio ha sido un 13 % superior al del agregado resultante en el ejercicio 2020 y se debe a la disminución de los resultados negativos de las operaciones financieras que han pasado de -667 millones a -159 millones gracias a que el saldo del “deterioro de valor, bajas y enajenaciones de activos” ha sido un 49 % menor y al aumento de los ingresos financieros y de las subvenciones para la financiación de operaciones financieras en 11 % y 72 % respectivamente.

El estado de flujos de efectivo agregado diferencia las categorías de actividades de gestión, inversión, financiación y pendientes de aplicar a cierre de ejercicio, como se recoge en el siguiente estado.

CUADRO 17. ESTADO DE FLUJOS DE EFECTIVO AGREGADO DEL EJERCICIO 2021

(Importes en millones de euros)

ESTADO DE FLUJOS DE EFECTIVO SECTOR PÚBLICO LOCAL		
I. FLUJOS DE EFECTIVO DE LAS ACTIVIDADES DE GESTIÓN		
(A) COBROS	1. Ingresos tributarios y urbanísticos	21.328,53
	2. Transferencias y subvenciones recibidas	25.259,38
	3. Ventas y prestaciones de servicios	3.512,08
	4. Gestión de recursos recaudados por cuenta de otros entes	4.275,24
	5. Intereses y dividendos cobrados	371,00
	6. Otros cobros	15.500,61
(B) PAGOS	7. Gastos de personal	16.194,87
	8. Transferencias y subvenciones concedidas	12.228,49
	9. Aprovisionamientos	1.418,39
	10. Otros gastos de gestión	14.888,69
	11. Gestión de recursos recaudados por cuenta de otros entes	4.339,95
	12. Intereses pagados	329,87
	13. Otros pagos	14.530,49
Flujos netos de efectivo por actividades de gestión (+A-B)		6.316,09
II. FLUJOS DE EFECTIVO DE LAS ACTIVIDADES DE INVERSIÓN		
© COBROS	1. Venta de inversiones reales	316,78
	2. Venta de activos financieros	280,51
	3. Unidad de actividad	0,00
	4. Otros cobros de las actividades de inversión	139,84
(D) PAGOS	5. Compra de inversiones reales	5.094,45
	6. Compra de activos financieros	452,10
	7. Unidad de actividad	0,20
	8. Otros pagos de las actividades de inversión	107,18
Flujos netos de efectivo por actividades de inversión (+C-D)		(4.916,80)
III. FLUJOS DE EFECTIVO DE LAS ACTIVIDADES DE FINANCIACIÓN		
E) Aumentos en el patrimonio:		
	1. Cobros por aportaciones de la entidad o entidades propietarias	1,34
F) Pagos a la entidad o entidades propietarias:		
	2. Devolución de aportaciones y reparto de resultados a la entidad o entidades propietarias	2,22
G) Cobros por emisión de pasivos financieros:		
	3. Obligaciones y otros valores negociables	4,82
	4. Préstamos recibidos	1.976,49
	5. Otras deudas	246,47
H) Pagos por reembolso de pasivos financieros:		
	6. Obligaciones y otros valores negociables	222,60
	7. Préstamos recibidos	2.178,82
	8. Otras deudas	238,97
Flujos netos de efectivo por actividades de financiación (+E-F+G-H)		(413,48)
IV. FLUJOS DE EFECTIVO PENDIENTES DE CLASIFICACIÓN		
	I) Cobros pendientes de aplicación	17.879,91
	J) Pagos pendientes de aplicación	16.515,92
Flujos netos de efectivo pendientes de clasificación (+I-J)		1.363,99
V. EFECTO DE LAS VARIACIONES DE LOS TIPOS DE CAMBIO		0
VI. INCREMENTO/DISMINUCIÓN NETA DEL EFECTIVO Y ACTIVOS LÍQUIDOS EQUIVALENTES AL EFECTIVO (+I+III+IV+V)		2.356,73
Efectivo y activos líquidos equivalentes al efectivo al inicio del ejercicio		20.319,84
Efectivo y activos líquidos equivalentes al efectivo al final del ejercicio		22.678,60

Fuente: Elaboración propia a partir de las cuentas rendidas

Al finalizar el ejercicio 2021, el conjunto de entidades locales presentó un saldo final de efectivo de 22.679 millones, habiéndose generado efectivo durante el ejercicio por importe de 2.357 millones de euros. Este incremento procedía de los flujos positivos de las actividades de gestión, por importe de 6.316 millones, que compensaron los flujos negativos de las actividades tanto de inversión (debidos, en su mayor parte, a compras de inversiones reales) como de financiación (como consecuencia, fundamentalmente, de reintegros de préstamos).

El estado de cambios en el patrimonio neto recoge los ingresos y gastos directamente imputados al patrimonio neto, distintos de los registrados en la cuenta del resultado económico-patrimonial, presenta la composición del patrimonio neto y las causas o motivos de su variación. La agregación del estado total de cambios en el patrimonio neto proporciona el siguiente estado.

CUADRO 18. ESTADO TOTAL DE CAMBIOS EN EL PATRIMONIO NETO AGREGADO DEL EJERCICIO 2021

(Importe en millones de euros)

ESTADO TOTAL DE CAMBIOS EN EL PATRIMONIO NETO	I. PATRIMONIO	II. PATRIMONIO GENERADO	III. AJUSTES POR CAMBIO DE VALOR*	IV. SUBV. RECIBIDAS	TOTAL
A. Patrimonio neto al final del ejercicio anterior	108.739,97	82.188,69	2.530,25	5.437,20	198.896,10
B. Ajustes por cambios criterios contables y corrección errores	202,58	(230,96)	0,00	1,92	(26,48)
C. Patrimonio neto inicial ajustado del ejercicio actual (A+B)	108.942,55	81.957,72	2.530,25	5.439,11	198.869,63
D. Variaciones del patrimonio neto ejercicio actual	1.160,30	4.303,97	5,66	550,79	6.020,72
1. Ingresos y gastos reconocidos en el ejercicio	0,13	5.084,37	4,45	534,99	5.623,93
2. Operaciones patrimoniales con entidades propietarias	127,70	0,02	0,00	0,22	127,94
3. Otras variaciones del patrimonio neto	1.032,47	(780,42)	0,00	16,79	268,85
E. Patrimonio neto al final del ejercicio actual (C+D)	110.102,84	86.261,69	2.534,70	5.991,12	204.890,35

Fuente: Elaboración propia a partir de las cuentas rendidas

(*) Esta categoría solo es de aplicación para las entidades locales que han aplicado el modelo normal de contabilidad local.

El patrimonio neto del conjunto de entidades locales al cierre del ejercicio ascendió a un importe de 204.890 millones de euros, habiéndose incrementado un 3 % según el importe agregado de las variaciones del patrimonio neto del ejercicio 2021. El incremento viene motivado, en gran medida, por el aumento de los ingresos por subvenciones recibidas, que aparecen registradas en el epígrafe D.1. variaciones del patrimonio del ejercicio producidas por ingresos y gastos reconocidos (5.624 millones).

El estado agregado de ingresos y gastos reconocidos se presenta en el siguiente cuadro:

CUADRO 19. ESTADO AGREGADO DE INGRESOS Y GASTOS RECONOCIDOS DEL EJERCICIO 2021

(Importes en millones de euros)

ESTADO DE INGRESOS Y GASTOS RECONOCIDOS	
I. Resultado económico patrimonial	4.603,79
II. Ingresos y gastos reconocidos directamente en el patrimonio neto:	1.730,69
1. Inmovilizado no financiero	3,98
1.1. Ingresos	4,01
1.2. Gastos	(0,03)
2. Activos y pasivos financieros	0,38
2.1. Ingresos	0,37
2.2. Gastos	0,01
3. Coberturas contables	0,00
3.1. Ingresos	0,00
3.2. Gastos	0,00
4. Subvenciones recibidas	1.726,33
Total Ingresos y gastos reconocidos directamente en el patrimonio neto: (1 + 2 + 3 + 4)	1.730,69
III. Transferencia a la cuenta del resultado económico patrimonial o al valor inicial de la partida cubierta:	(1.259,68)
1. Inmovilizado no financiero	0,00
2. Activos y pasivos financieros	0,00
3. Coberturas contables	0,00
3.1. Importes transferidos a la cuenta del resultado económico patrimonial	0,00
3.2. Importes transferidos al valor inicial de la partida cubierta	0,00
4. Subvenciones recibidas	(1.259,68)
Total Transferencia a la cuenta del resultado económico patrimonial o al valor inicial de la partida cubierta: (1 + 2 + 3 + 4)	(1.259,68)
IV. Total ingresos y gastos reconocidos (I + II + III)	5.074,80

Fuente: Elaboración propia a partir de las cuentas rendidas

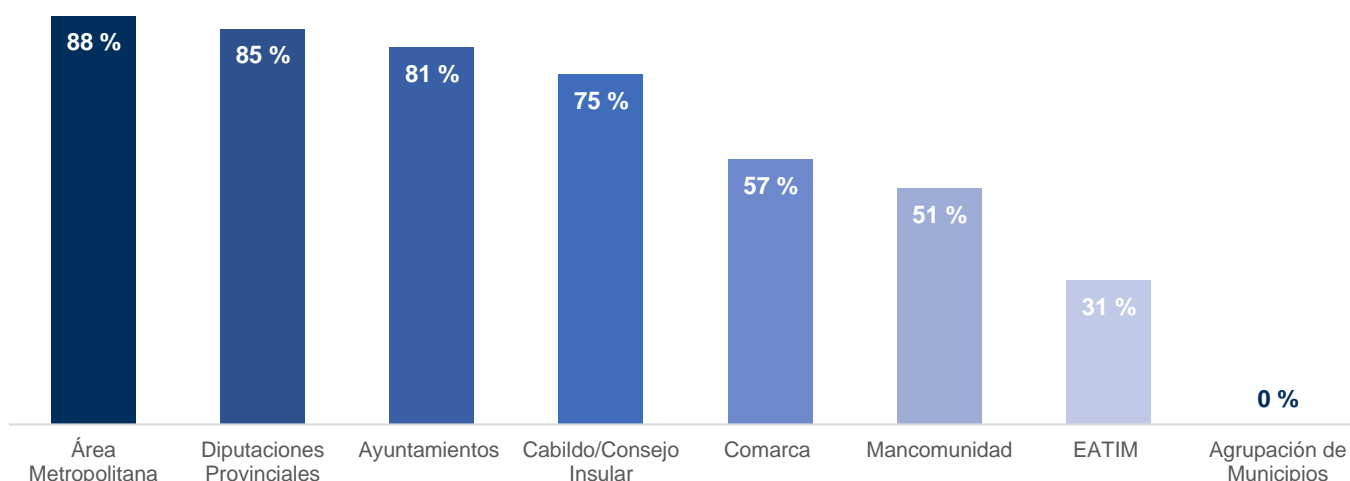
Los ingresos y gastos directamente imputados en el patrimonio neto en el ejercicio 2021 ascendieron a 1.731 millones de euros, lo que representa el 34 % del total de ingresos y gastos reconocidos, estando compuesto en su práctica totalidad por subvenciones recibidas. Dicho apartado se refiere a los ingresos de subvenciones que son registrados directamente en el patrimonio neto, como es el caso de las recibidas para la financiación de inmovilizado y de operaciones financieras.

IV.3. ANÁLISIS ESPECÍFICO DEL ENDEUDAMIENTO

El endeudamiento en el ejercicio 2021, de acuerdo con la información de las cuentas rendidas por las entidades locales que aplicaron el modelo normal y el simplificado, ascendió a un total de 12.747 millones de euros a largo plazo (el 81 %) y 2.968 millones (el 19 %) a corto plazo.

Los ayuntamientos junto con las diputaciones provinciales y las áreas metropolitanas igualan o superan a la media del sector, representando esta deuda el 81 %, 85 % y 88 %, respectivamente. En el caso de los ayuntamientos, los mayores porcentajes de endeudamiento se registran en aquellos cuya población se encuentra entre 500.000 y 1.000.000 y entre 20.000 y 50.000 habitantes, y representan un 87 % y un 86 %, respectivamente. Por el contrario, en las entidades de menor dimensión y las agrupaciones de municipios predomina el endeudamiento a c/p.

GRÁFICO 10. PORCENTAJE DE DEUDA A LARGO PLAZO SOBRE EL TOTAL DE DEUDA



Fuente: Elaboración propia a partir de las cuentas rendidas

Detalle: [Cuadro 11 del Anexo 3](#)

En el siguiente cuadro se detalla, por tipo de entidad, el nivel de endeudamiento general de las entidades locales y su evolución en los últimos tres ejercicios.

**CUADRO 20. VARIACIÓN DEL ENDEUDAMIENTO FINANCIERO POR TIPO ENTIDAD.
PERIODO 2019-2021**

(Importes en millones de euros)

Entidades Locales	N.º	Población	Endeudamiento						
			2019	2020	Variación		2021	Variación	
					2019-2020	2020-2021		Importe	%
Ayuntamientos	5.660	36.200.474	15.411,06	14.509,76	(901,30)	(6)	14.290,17	(219,59)	(3)
Más de 1.000.000	2	4.942.140	3.694,99	3.405,66	(289,33)	(8)	3.411,35	5,68	0
De 500.001 a 1.000.000	4	2.726.684	1.787,47	1.641,11	(146,36)	(8)	1.527,47	(113,64)	(7)
De 100.001 a 500.000	43	8.366.930	3.647,37	3.537,51	(109,85)	(3)	3.454,55	(82,97)	(2)
De 50.001 a 100.000	61	4.357.722	1.684,74	1.582,27	(102,48)	(6)	1.595,59	13,33	1
De 20.001 a 50.000	198	5.914.937	2.160,00	2.075,26	(84,74)	(4)	2.062,04	(13,22)	(1)
De 5.001 a 20.000	611	6.024.546	1.624,75	1.518,47	(106,28)	(7)	1.480,91	(37,55)	(2)
De 1.001 a 5.000	1237	2.864.471	644,79	599,74	(45,05)	(7)	603,43	3,69	1
De 1 a 1.000	3504	1.003.044	166,95	149,74	(17,21)	(10)	154,82	5,08	3
Diputaciones Provinciales	32		952,60	811,13	(141,47)	(15)	790,44	(20,69)	(3)
Cabildo/Consejo Insular	8		291,29	270,81	(20,49)	(7)	359,37	88,56	33
Comarca	69		52,35	54,59	2,24	4	56,40	1,81	3
Mancomunidad	430		24,96	26,21	1,25	5	24,11	(2,09)	(8)
Área Metropolitana	3		144,26	139,25	(5,01)	(3)	167,13	27,88	20
Agrupación de Municipios	4		0,23	0,23	(0,00)	(1)	0,37	0,14	60
EATIM	1780		3,67	4,02	0,36	10	3,42	(0,60)	(15)
TOTAL	7.986	36.200.474	16.880,42	15.816,00	(1.064,42)	(6)	15.691,41	(124,59)	(1)

Fuente: Elaboración propia a partir de las cuentas rendidas

NOTA: Se han considerado las entidades locales que habían rendido la cuenta general en los tres ejercicios, que representaban el 62 % del total de entidades que forman el sector público local.

En general, todos los tipos de entidades redujeron su endeudamiento en 2021, excepto las agrupaciones de municipios, las áreas metropolitanas, los cabildos y, en menor medida, las comarcas.

El mayor volumen de endeudamiento correspondía al Ayuntamiento de Madrid, con un saldo de 2.372 millones de euros, y al de Barcelona, con 1.039 millones, cifras que representaban el 47 % y el 36 %, respectivamente, de sus ingresos corrientes.

Entre los ayuntamientos de más de 500.000 habitantes, todos habían disminuido su volumen de endeudamiento respecto al ejercicio anterior salvo el ayuntamiento de Barcelona que aumentó un 0,7 %, habiéndose reducido en un 10 % en el Ayuntamiento de Valencia, un 7 % en Zaragoza y un 2 % el de Sevilla.

El Área Metropolitana de Barcelona era la entidad supramunicipal que tenía mayor endeudamiento en términos absolutos, con 167 millones de euros, seguida del Consell Insular de Mallorca, con 127 millones, equivalentes respectivamente a un 20 % y un 29 % de sus ingresos corrientes.

IV.4. INDICADORES FINANCIEROS Y PRESUPUESTARIOS DE LAS MEMORIAS

En el presente epígrafe se recogen los resultados agregados del cálculo de determinados indicadores, seleccionados por su relevancia, y su evolución para los ejercicios 2019, 2020 y 2021, a partir de la información incluida en las memorias de las cuentas rendidas.

Los resultados del análisis de los principales indicadores se reflejan a continuación, sin perjuicio de las referencias que se efectúan en otros apartados de este Informe. Asimismo, en el Anexo 25 se incluye la información, para los ejercicios 2019, 2020 y 2021 de una pluralidad de indicadores financieros, patrimoniales y presupuestarios, desglosados por comunidad autónoma y tipo de entidad.

A) INDICADOR DE LIQUIDEZ INMEDIATA

Este indicador se calcula como la relación, expresada en tanto por uno, entre los fondos líquidos y el pasivo corriente de la entidad. Representa la proporción de deudas presupuestarias y no presupuestarias a corto plazo que pueden atenderse con la liquidez inmediatamente disponible de la entidad local. Un valor bajo del indicador muestra que la entidad local no cuenta con suficientes recursos líquidos para atender a corto plazo su pasivo corriente, pero un valor excesivamente alto podría ser indicativo de la existencia de recursos ociosos de tesorería.

En 2021 continuó incrementándose la liquidez de las entidades locales, como se aprecia en el siguiente cuadro en que se muestran los resultados del indicador de liquidez inmediata de los ejercicios 2019 a 2021, para el conjunto de entidades locales que han remitido cuentas en los tres últimos ejercicios.

CUADRO 21. EVOLUCIÓN DEL INDICADOR DE LIQUIDEZ INMEDIATA, EJERCICIOS 2019 A 2021

Entidades Locales	LIQUIDEZ INMEDIATA (*)		
	2019	2020	2021
Ayuntamientos	1,27	1,36	1,51
Más de 1.000.000 h	0,78	0,71	0,66
Entre 500.001 y 1.000.000 h	0,49	0,48	0,69
Entre 100.001 y 500.000 h	0,77	0,84	0,97
Entre 50.001 y 100.000 h	1,73	1,88	2,04
Entre 20.001 y 50.000 h	1,75	1,96	2,33
Entre 5.001 y 20.000 h	1,87	2,18	2,41
Entre 1.001 y 5.000 h	2,06	2,49	2,63
Entre 1 y 1.000 h	3,38	3,97	3,94
Diputaciones Provinciales	1,62	1,69	1,71
Cabildo/Consejo Insular	1,90	2,25	2,25
Comarca	0,72	0,83	0,95
Mancomunidad	1,92	2,26	2,43
Área Metropolitana	0,37	0,37	0,51
TOTAL	1,33	1,44	1,56

Fuente: Elaboración propia a partir de las cuentas rendidas

(*) Liquidez inmediata = Fondos líquidos / Pasivo corriente

En el ejercicio 2021, las entidades locales, por término medio, presentan un valor del indicador de 1,56. Sin embargo, no todas las entidades disponían de recursos líquidos suficientes para atender el pago de las deudas que integran el pasivo corriente. Así, el valor del indicador ha oscilado entre 3,94 para los ayuntamientos de menor dimensión, entre 1 y 1.000 habitantes, y 0,66 para los municipios de más de 1.000.000 de habitantes, colectivo que presentan las mayores dificultades.

La evolución de este indicador en 2021 respecto del ejercicio 2019 resulta positiva para el conjunto de las entidades locales, (salvo para los municipios mayores de un millón de habitantes) con un incremento medio del 17 %, oscilando entre un aumento del 41 % en ayuntamientos entre 500.000 y 1 millón de habitantes y un 6 % en las diputaciones, siendo la disminución de la liquidez inmediata en los ayuntamientos de más de un millón del 16 %.

B) GASTO POR HABITANTE

Este indicador se calcula mediante la relación entre las obligaciones reconocidas netas del ejercicio y los habitantes del respectivo término territorial, permitiendo la comparación del gasto presupuestario realizado por las entidades de distintos tramos de población. El gasto por habitante es un indicador de la capacidad de una entidad para proporcionar servicios públicos y cumplir con sus obligaciones financieras a largo plazo.

Los resultados del análisis de la serie de los ejercicios 2019 a 2021 se recogen en el siguiente cuadro.

CUADRO 22. EVOLUCIÓN DEL INDICADOR DE GASTO POR HABITANTE, EJERCICIOS 2019 A 2021

(Importe en euros)

Entidades Locales	GASTO POR HABITANTE (*)		
	2019	2020	2021
Ayuntamientos	1.101	1.056	1.152
Más de 1.000.000 h	1.564	1.529	1.657
Entre 500.001 y 1.000.000 h	1.091	1.137	1.159
Entre 100.001 y 500.000 h	906	931	1.009
Entre 50.001 y 100.000 h	1.026	953	1.030
Entre 20.001 y 50.000 h	1.056	988	1.078
Entre 5.001 y 20.000 h	1.028	936	1.017
Entre 1.001 y 5.000 h	1.125	976	1.172
Entre 1 y 1.000 h	1.448	1.373	1.610
Diputaciones Provinciales	211	213	228
Cabildo/Consejo Insular	835	759	805
Comarca	112	109	125
Mancomunidad	31	31	33
Área Metropolitana	135	135	150
TOTAL	552	532	576

Fuente: Elaboración propia a partir de las cuentas rendidas

(*) Gasto por habitante = Obligaciones reconocidas netas / N.º habitantes

Todos los ayuntamientos presentan un gasto por habitante similar, si bien los valores más elevados corresponden a los ayuntamientos de más de 1.000.000 de habitantes, con 1.657 euros por habitante, por término medio, seguidos de los ayuntamientos del tramo de población entre 1 y 1.000 habitantes, con un valor de 1.610 euros per cápita representando este, un 97 % del valor alcanzado por los primeros.

En el resto de las entidades locales destaca el valor del indicador en los cabildos y consejos insulares, con un importe de 805 euros por habitante. Este gasto supone más del triple que el de las diputaciones, aunque hay que tener en consideración que, con carácter general, estas presentan un ámbito poblacional mayor así como un mayor número de competencias.

En relación con el ejercicio anterior, el gasto por habitante ha aumentado un 8 % para el conjunto de las entidades locales en 2021, destacando el incremento de un 14 % en las comarcas, de los municipios el mayor incremento, un 20 % se produce en aquellos municipios entre 1.000 y 5.000 habitantes seguidos de aquellos con menos de 1.000 habitantes que aumentaron el gasto un 17 %. Respecto al ejercicio 2019, el gasto ha aumentado un 4 % para el conjunto de las entidades locales igual para la media de las entidades locales, produciéndose el mayor aumento en los municipios entre 100.000 y 500.000 habitantes, los municipios hasta 1.000 habitantes y las Comarcas que aumentaron su gasto por habitante un 11 %.

C) INVERSIÓN POR HABITANTE

Este indicador presupuestario informa sobre el gasto por habitante destinado a operaciones de capital, integrado por las obligaciones reconocidas netas de los capítulos 6 (inversiones reales) y 7 (transferencias de capital) del presupuesto de gastos. Las inversiones pueden incluir la construcción

de infraestructuras, la adquisición de bienes de capital y otros proyectos a largo plazo que se espera que generen beneficios en el futuro. El nivel de inversión por habitante puede ser un indicador de la capacidad de una entidad para crecer y mejorar su situación financiera a largo plazo.

Los resultados obtenidos durante los ejercicios 2019 a 2021 para dicho indicador de inversión por habitante, por tipo de entidad local, fueron los que figuran en el siguiente cuadro.

CUADRO 23. EVOLUCIÓN DEL INDICADOR DE INVERSIÓN POR HABITANTE, EJERCICIOS 2019 A 2021

(Importe en euros)

Entidades Locales	INVERSIÓN POR HABITANTE (*)		
	2019	2020	2021
Ayuntamientos	142	124	156
Más de 1.000.000 h	209	201	273
Entre 500.001 y 1.000.000 h	71	72	77
Entre 100.001 y 500.000 h	81	84	95
Entre 50.001 y 100.000 h	105	85	103
Entre 20.001 y 50.000 h	135	108	131
Entre 5.001 y 20.000 h	153	115	141
Entre 1.001 y 5.000 h	231	179	257
Entre 1 y 1.000 h	407	367	509
Diputaciones Provinciales	51	47	57
Cabildo/Consejo Insular	159	142	168
Comarca	5	5	9
Mancomunidad	3	2	3
Área Metropolitana	16	13	10
TOTAL	79	69	86

Fuente: Elaboración propia a partir de las cuentas rendidas

(*) Inversión por habitante = Oblig. Rec. Netas (caps. 6 y 7) / N.º de habitantes

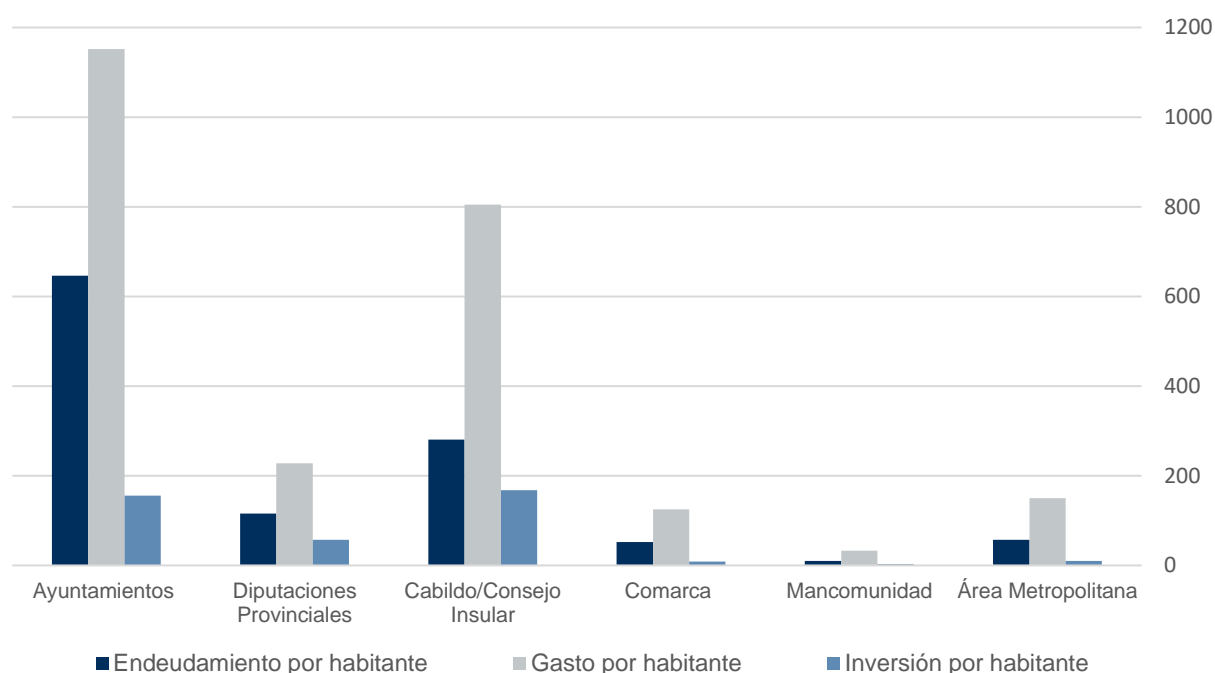
Los ayuntamientos de mayor población, superior a 1.000.000 de habitantes y los de menor población, inferior a 1.000 habitantes, fueron los que registraron un indicador de inversión por habitante mayor, con 273 euros y 509 euros, respectivamente. Los ayuntamientos de estos dos tramos junto con los de población situada entre 1.001 y 5.000 habitantes registraron un indicador superior al índice medio de los ayuntamientos.

En 2021 se observa un incremento general en la media del indicador respecto al ejercicio anterior, del 24 %, que no afecta a todos los tipos de entidades locales pues los ayuntamientos de menos de mil habitantes experimentan un incremento del 142 %, así como también crece la inversión por habitante en ayuntamientos con población entre 1.001 y 5.000 de habitantes y en los de más de 1.000.000 en ambos casos por encima del 70 %.

Asimismo, los niveles de inversión por habitante realizados en el ejercicio 2021, respecto al 2019, presentaban un incremento del 9 %, observándose el mayor aumento en Comarcas con un 74 % y en los ayuntamientos con una población de más de un millón que aumentó la inversión un 39 %. En las Áreas metropolitanas la inversión se redujo en un 37 %.

Con carácter general, a partir de los datos obtenidos en los anteriores indicadores, cabe señalar una mejora general de la solvencia a corto plazo y una tendencia a la reducción de los indicadores relacionados con la ejecución del gasto presupuestario y del gasto de inversión por habitante. La evolución a la baja del endeudamiento por habitante es positiva, en términos de sostenibilidad financiera de las entidades locales.

GRÁFICO 11. ENDEUDAMIENTO, GASTO E INVERSIÓN EN 2021 POR HABITANTE

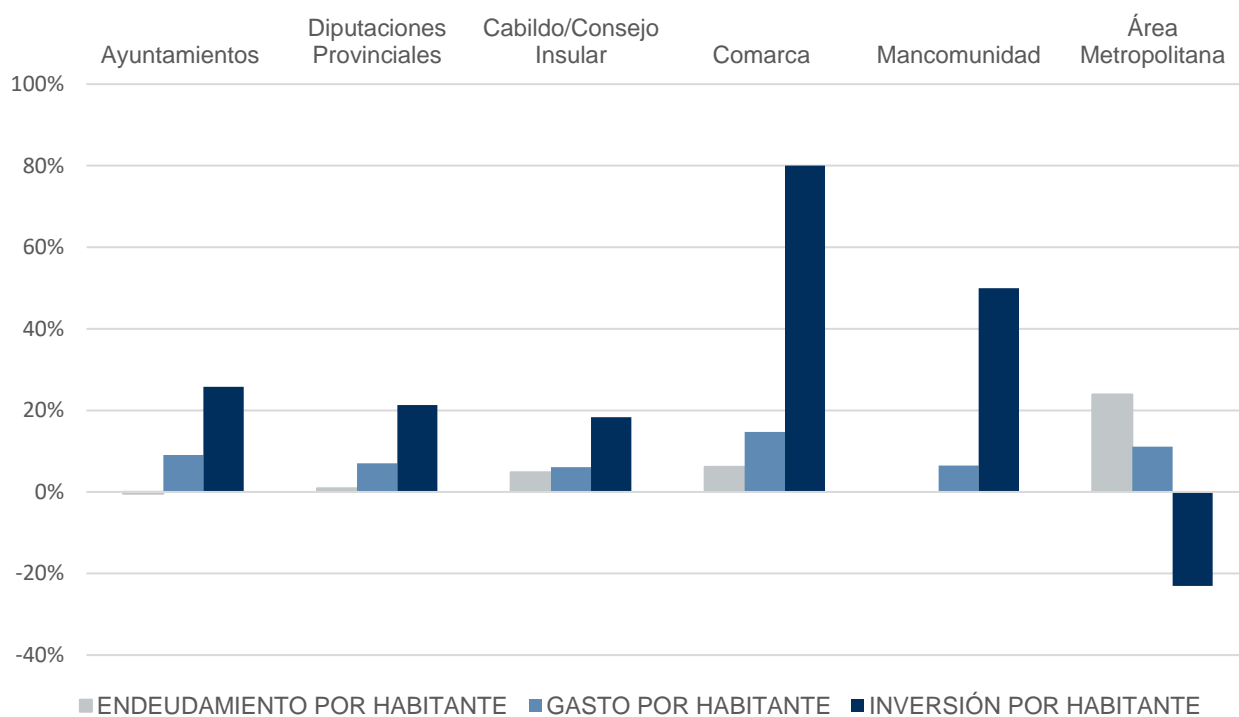


Fuente: Elaboración propia a partir de las cuentas rendidas

En general, una entidad financiera saludable debería presentar un alto nivel de liquidez inmediata, un nivel moderado de gasto por habitante, un nivel adecuado de inversión por habitante y un bajo nivel de endeudamiento por habitante. Un alto nivel de liquidez inmediata indica que la entidad tiene la capacidad de hacer frente a sus obligaciones financieras a corto plazo sin incurrir en más deudas o vender activos a largo plazo. Las entidades con menores niveles de liquidez inmediata son las áreas metropolitanas seguidas de las comarcas. En cuanto al nivel de endeudamiento, los niveles más altos corresponden a los ayuntamientos seguidos muy de lejos por los cabildos/consejos insulares y las diputaciones provinciales.

En el siguiente gráfico se puede ver la evolución de estas cuatro ratios atendiendo al tipo de entidad. En él se observa que los cuatro indicadores han experimentado variaciones positivas en todos los tipos de entidad a excepción de la inversión por habitante que se ha visto mermada en las áreas metropolitanas experimentando una disminución del 23 %. Este hecho no deja de ser llamativo teniendo en cuenta que la inversión por habitante ha sido el indicador que ha experimentado mayores incrementos respecto del ejercicio 2020, seguido de la liquidez inmediata la cual una mejora en cuanto a la capacidad de las entidades para hacer frente a sus obligaciones a corto plazo.

GRÁFICO 12. ENDEUDAMIENTO, GASTO E INVERSIÓN POR HABITANTE, VARIACIÓN 2020-2021 (%)



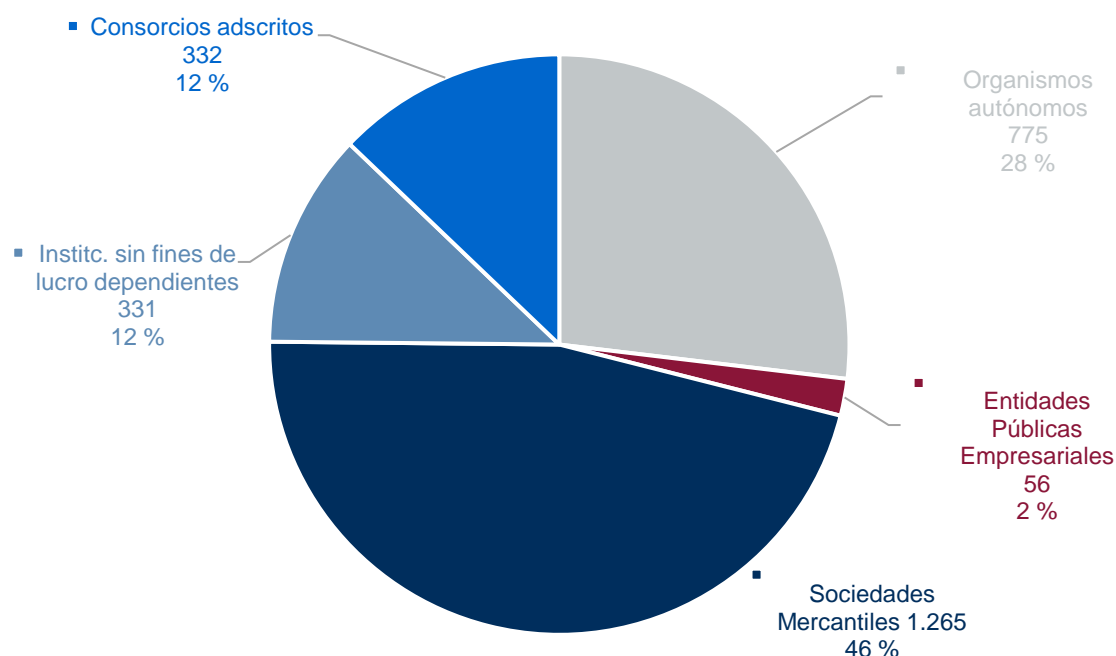
Fuente: Elaboración propia a partir de las cuentas rendidas

V. ENTIDADES DEPENDIENTES Y ADSCRITAS DEL SECTOR PÚBLICO LOCAL, EJERCICIO 2021

V.1. CENSO DE ENTIDADES DEPENDIENTES Y ADSCRITAS CON OBLIGACIÓN DE RENDIR LAS CUENTAS CORRESPONDIENTES AL EJERCICIO 2021

La estructura de las entidades dependientes y adscritas que forman parte del sector público local en el ejercicio 2021, excluidas las de Navarra, se muestra en el siguiente gráfico.

GRÁFICO 13. ENTIDADES DEPENDIENTES ADSCRITAS CON OBLIGACIÓN DE RENDIR



Fuente: Elaboración propia a partir de las cuentas rendidas

Detalle: Cuadro 12 del Anexo 3

Las 2.758 entidades dependientes o adscritas a las entidades que han rendido la Cuenta General de 2021 suponían un 1 % menos que en el ejercicio anterior, siguiendo la tendencia decreciente del ejercicio precedente. El 80 % de estas entidades instrumentales dependían, fundamentalmente, de los ayuntamientos. Las diputaciones, cabildos y consejos insulares tenían la titularidad o el control del 14 % de ellas, las comarcas el 3 %, las mancomunidades el 2 % y las áreas metropolitanas, agrupaciones de municipios y las EATIM, el 1 % restante.

La forma jurídica más utilizada por las entidades locales para gestionar los servicios públicos a través de entidades instrumentales era la sociedad mercantil, que suponía, al igual que el ejercicio 2020, el 46 % del total de las entidades dependientes, seguidas de los organismos autónomos, representando el 28 % del total.

V.2. VERIFICACIÓN DEL CUMPLIMIENTO DE LA OBLIGACIÓN DE REMISIÓN DE LA CUENTA ANUAL DE LAS ENTIDADES DEPENDIENTES Y ADSCRITAS DE LAS ENTIDADES LOCALES CORRESPONDIENTE AL EJERCICIO 2021

En el ejercicio 2021 tenían la obligación de remitir sus cuentas anuales, integradas en la cuenta general de sus respectivas entidades locales principales, un total de 2.758 entidades dependientes y adscritas. En los casos de disolución de entidades instrumentales durante el ejercicio, la obligación de remitir sus cuentas anuales se extenderá desde el inicio del ejercicio hasta la fecha de disolución, mientras que, en los casos de entidades de nueva creación, las cuentas se referirán al periodo desde la fecha de su constitución hasta el cierre del ejercicio.

El número y representatividad de las cuentas del ejercicio 2021 de las entidades dependientes o adscritas, remitidas a 31 de diciembre de 2022 a través de la Plataforma y, por tanto, excluidas las del País Vasco, se recoge en el siguiente cuadro.

CUADRO 24. RENDICIÓN DE ENTIDADES DEPENDIENTES Y CONSORCIOS ADSCRITOS. DETALLE POR TIPO DE ENTIDAD LOCAL

Entidades locales	OA		EPE		SM 100%		Resto SM dependientes		ISFL dependientes		Consortios adscritos		TOTAL	
	Rendidas	%	Rendidas	%	Rendidas	%	Rendidas	%	Rendidas	%	Rendidas	%	Rendidas	%
Ayuntamientos	425	74	34	85	579	65	114	74	122	51	109	74	1.383	67
Diputaciones Provinciales	47	72	2	67	19	73	10	100	14	54	93	82	185	76
Cabildo/Consejo Insular	20	80	5	83	20	87	14	78	28	90	14	74	101	83
Comarca	12	86	2	100	11	100	6	86	2	100	27	84	60	88
Mancomunidad	3	60	0	0	5	38	2	100	2	67	7	78	19	59
Área metropolitana	1	100	1	100	9	100	0	0	0	0	4	100	15	94
EATIM	1	100	0	0	3	100	0	0	1	100	0	0	5	100
TOTAL	509	75	44	85	646	66	146	76	169	56	254	78	1.768	70

Fuente: Elaboración propia a partir de las cuentas rendidas

Nota: El porcentaje de total rendidas ha sido calculado sobre el total del censo de entidades dependientes con obligación de rendir.

El nivel medio de cumplimiento de la obligación de remitir las cuentas anuales de las entidades dependientes o adscritas fue del 70 % del censo total de aquellas. Los mayores niveles de rendición tienen lugar en las EPE (el 85 %), seguido de los consorcios adscritos (el 78 %), las sociedades mercantiles con participación mayoritaria (el 76 %), los organismos autónomos (el 75 %), las sociedades mercantiles íntegramente participadas (el 66 %), siendo las ISFL dependientes las que presentan un nivel más bajo (el 56 %).

Por tipos de entidad, las mancomunidades son las que presentan un menor cumplimiento en la rendición de las cuentas de sus entidades dependientes, el 41 % de las entidades dependientes de las mancomunidades no se rindieron al Tribunal de Cuentas, seguidas de los ayuntamientos con un 33 %.

V.3. MAGNITUDES ECONÓMICAS AGREGADAS DE LAS SOCIEDADES MERCANTILES DEPENDIENTES Y LAS ENTIDADES PÚBLICAS EMPRESARIALES

El TRLSC establece, en sus artículos 257 y 258, la posibilidad de que, en función de la cuantía total de las partidas del activo, del importe neto de la cifra anual de negocios y del número medio de trabajadores empleados, las sociedades de capital puedan formular sus cuentas anuales según el modelo abreviado, con distintos valores para formular el balance y estado de cambios en el patrimonio neto abreviados o la cuenta de pérdidas y ganancias abreviada.

En la presente fiscalización, siguiendo el criterio aplicado en anteriores Informes anuales sobre el Sector Público Local, se ha realizado una clasificación del sector público local empresarial, atendiendo a los importes que el TRLSC establece respecto a las cifras del total de partidas del activo e importe neto de la cifra de negocios, a los efectos de agrupar las sociedades mercantiles dependientes en función de su tamaño.

De acuerdo con dichos criterios, en este Informe se clasifican como pequeñas todas las sociedades mercantiles cuyo activo total sea igual o inferior a 2.850.000 euros y el importe neto de la cifra de negocios sea igual o inferior a 5.700.000 euros. Se consideran como medianas aquellas cuyo activo total sea superior a 2.850.000 euros e inferior o igual a 11.400.000 euros y el importe neto de la cifra de negocios exceda de 5.700.000 euros y sea menor o igual a 22.800.000 euros. Por último, se identifican bajo la denominación de grandes aquellas cuyo activo total sea superior a 11.400.000 euros y el importe neto de la cifra de negocios exceda de 22.800.000 euros. En relación con las EPE, al tratarse de organismos públicos cuya regulación difiere de la de las sociedades mercantiles, no han sido objeto de la misma clasificación.

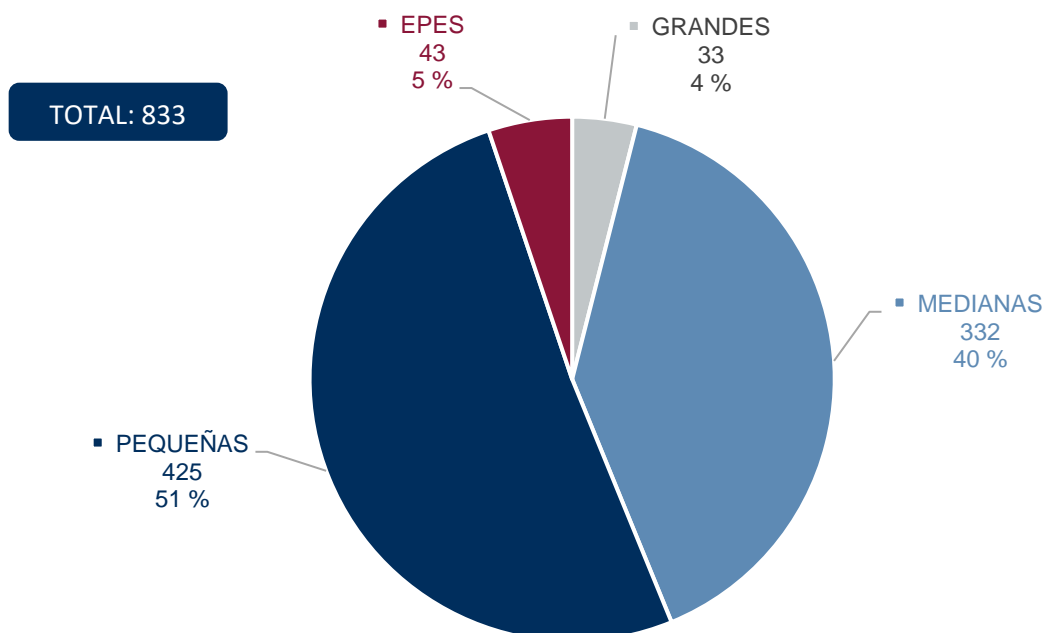
Los análisis de magnitudes económicas se han efectuado a partir de la información incluida en las cuentas anuales de las entidades mercantiles dependientes, integradas en las cuentas generales de sus entidades principales, que han sido remitidas a través de la Plataforma de Rendición de Cuentas a 31 de diciembre de 2022. No obstante, se han excluido de este análisis las cuentas de 3 sociedades mercantiles¹¹ que presentaban incoherencias relevantes en sus estados contables.

En el Anexo 26 y 27 se presentan, respectivamente, los datos agregados de las sociedades mercantiles dependientes y de las EPE cuyas cuentas anuales se integran en las cuentas generales que habían sido remitidas y se han incluido a efectos del presente análisis.

De acuerdo con estos criterios, el sector público local empresarial (excluidas las entidades del País Vasco y Navarra), presentaba en el ejercicio 2021 la estructura que se indica en el siguiente gráfico.

¹¹ Servicios Turísticos Comarca Tentudia, S.L. dependiente del Ayuntamiento de Calera de León (Badajoz), Sociedad Urbanística de Cariñena, S.L. dependiente del Ayuntamiento de Cariñena (Zaragoza) y Neapolis dependiente del Ayuntamiento de Vilanova i la Geltrú (Barcelona)

GRÁFICO 14. CLASIFICACIÓN DEL SECTOR PÚBLICO LOCAL EMPRESARIAL



Fuente: Elaboración propia a partir de las cuentas rendidas

Detalle: Cuadro 13 del Anexo 3

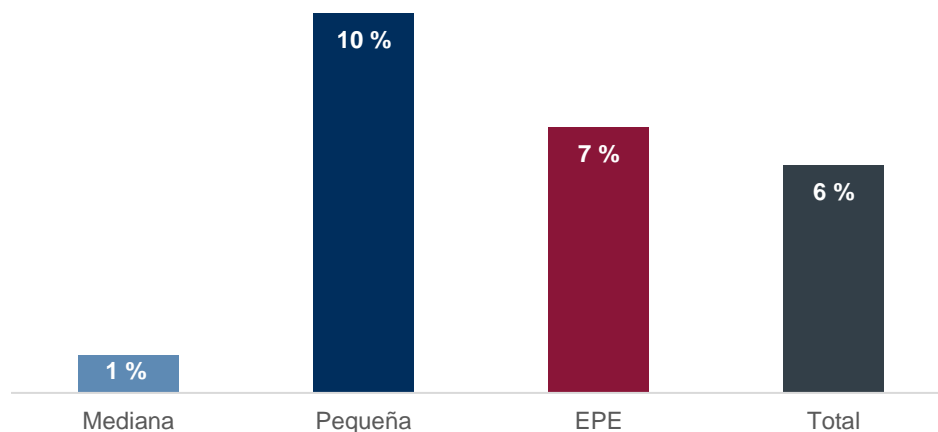
De acuerdo con la clasificación realizada, el sector público empresarial de las entidades locales que habían rendido la cuenta general del 2021 estaba constituido por 833 entidades instrumentales, de las que el 51 % correspondía a sociedades mercantiles pequeñas, el 40 % eran sociedades mercantiles medianas, el 4 % sociedades mercantiles grandes y el 5 % eran EPE. El 87 % de todas las empresas públicas locales, al igual que en el ejercicio anterior, dependían de ayuntamientos. El número de empresas públicas sobre las que se realiza el análisis se ha incrementado en un 3 % respecto a las del ejercicio anterior, que fueron 806.

V.3.1. Estado de actividad y financiación de las sociedades mercantiles dependientes y las entidades públicas empresariales

Para evaluar la situación económico-financiera de las sociedades mercantiles dependientes y las entidades públicas empresariales (EPE) en el ejercicio 2021, se han analizado las entidades que se encontraban en situación de disolución o sin actividad, así como la estructura de los recursos obtenidos por las empresas locales.

En el siguiente gráfico se recoge la información de las sociedades mercantiles y las EPE que se encontraban en 2021 sin actividad o en disolución, según la situación de actividad que consta en la Plataforma de Rendición de Cuentas.

GRÁFICO 15. PORCENTAJE DE ENTIDADES SIN ACTIVIDAD/EN DISOLUCIÓN



Fuente: Elaboración propia a partir de las cuentas rendidas

Detalle: [Cuadro 14 del Anexo 3](#)

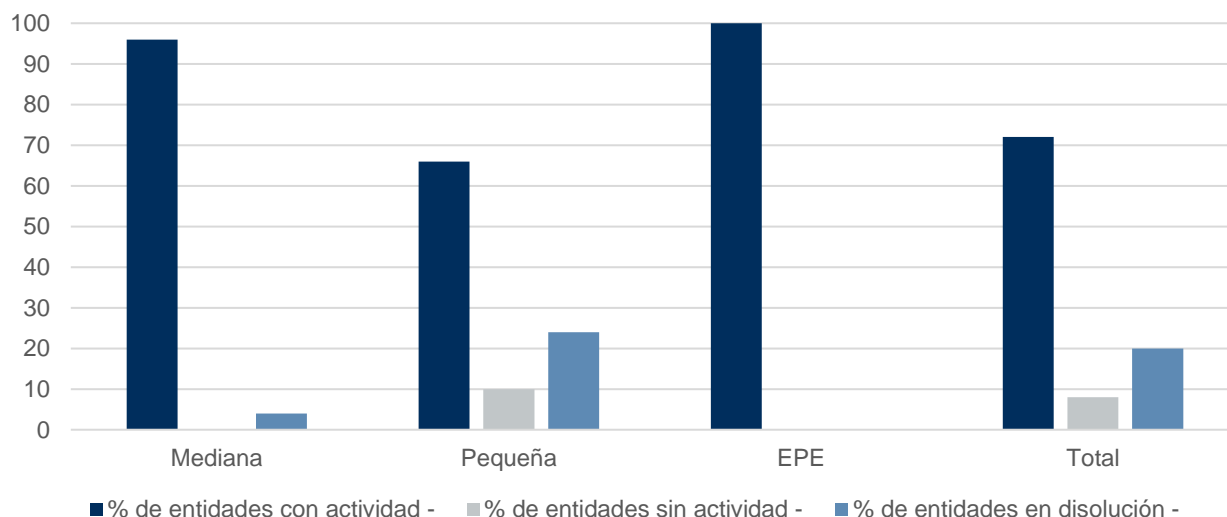
En el ejercicio 2021, un total de 31 empresas públicas locales (Sociedades mercantiles y EPE) se encontraban en disolución y 17 sin actividad, lo que supone, en su conjunto, un 6 % del total de las entidades dependientes, si bien ninguna de ellas eran empresas clasificadas como grandes. Destaca que el 10 % de las empresas pequeñas estaba en alguna de tales situaciones.

De las 31 entidades que se encontraban en disolución, 18¹² llevaban en este estado más de 3 años sin tener constancia, a fecha de realización del informe, de que se hubieran iniciado actuaciones dirigidas a su extinción.

También ha sido objeto de análisis el importe registrado en la cifra de negocios de las sociedades mercantiles y EPEs. El siguiente gráfico recoge la situación en la que se encontraban (en términos porcentuales) de aquellas entidades empresariales locales (SME y EPE) cuyo importe neto de la cifra de negocios en 2021 es igual a cero.

¹² Promociones Municipales de la Gineta, S.A. (Promugisa) en liquidación, Agencia de Gestión Energética de la Provincia de Jaén, S.A. en liquidación, Empresa Mixta Servicios Funerarios de Madrid, S.A., Desarrollo Camas S.A., en liquidación, Ugia S.A., en liquidación, Sociedad Urbanística de la Muela, S.A., Empresa Municipal Urbanizadora el Alamo, S.A., Empresa Municipal de Vivienda de San Lorenzo de El Escorial, S.A., Empresa Municipal Suelo y Vivienda de Puertollano, S.L., Sociedad Mercantil de la Vivienda de Fonz, S.L., Gestion Urbanística de Pajara, S.L. (GESTURPA), Television Daute, S.L., Emdelan, S.L., Sociedad de Fomento, Construcción y Promoción de Calamocha S.L., Sociedad Municipal Cultural y Deportiva de la Muela, S.L., Radio Pinatar, SL, Centro de Respuesta Integral de Alboraya, S.L., Fira de Teatre al Carrer de Tàrrega

GRÁFICO 16. SITUACIÓN DE LAS SOCIEDADES MERCANTILES Y LAS EPE CON CIFRA DE NEGOCIO IGUAL A CERO, POR TIPO DE ENTIDAD.



Fuente: Elaboración propia a partir de las cuentas rendidas

Detalle: [Cuadro 15 del Anexo 3](#)

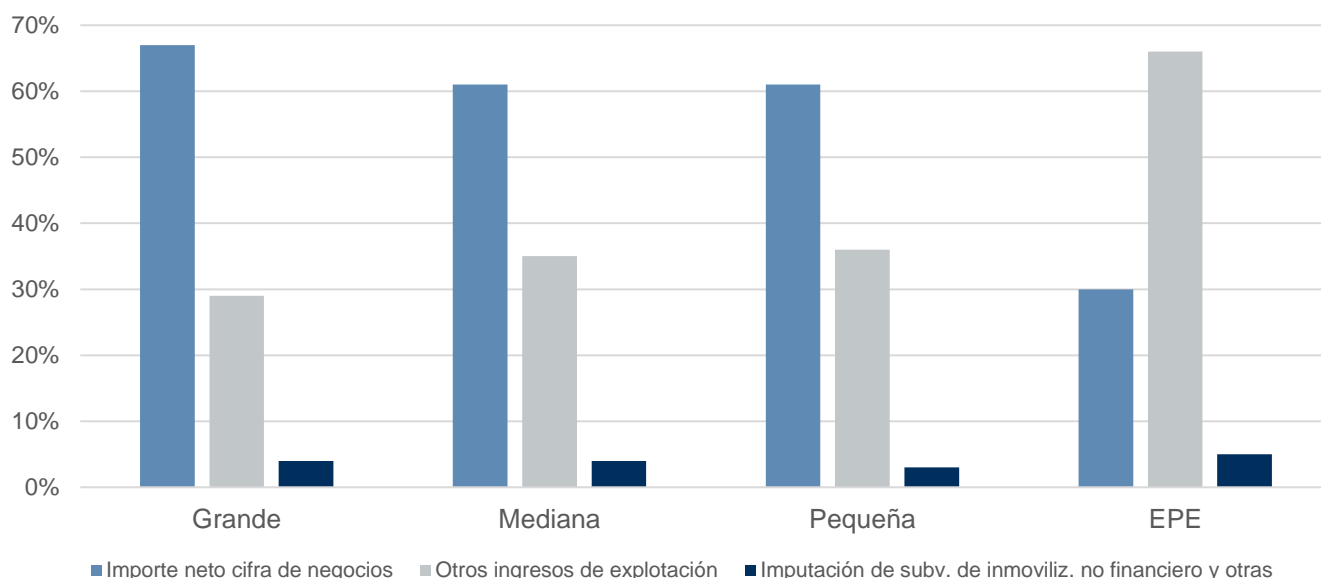
De las 833 empresas dependientes con cuentas anuales remitidas, 140 (el 17 %) tenían el importe neto de la cifra de negocios de la cuenta de pérdidas y ganancias igual a cero. De ellas, un porcentaje muy relevante (72 %) figuran como activas, si bien no han realizado ventas, ni han prestado servicios correspondientes a la actividad ordinaria de las mismas. El 8 % del total de entidades con importe neto de cifra de negocio igual a cero están en situación de “sin actividad” y el 20 % restante se encuentran “en disolución”; todas estas entidades formaban parte de sociedades mercantiles pequeñas, salvo una mediana que se encontraba en disolución. No existían sociedades mercantiles de gran tamaño ni EPE con importe neto de la cifra de negocios de la cuenta de pérdidas y ganancias igual a cero.

En el marco del proceso de reorganización del sector público local, los responsables de las entidades locales deberían finalizar los procesos de disolución de las sociedades mercantiles y plantearse la situación de las empresas que se encuentran inactivas y en situación de desequilibrio patrimonial.

Para analizar la estructura de los recursos de las empresas públicas locales se ha partido de la estructura de los ingresos de explotación, distinguiéndose entre el importe neto de la cifra de negocio; otros ingresos de explotación, entre los cuales se incluyen ingresos accesorios y otros de gestión corriente y subvenciones de explotación incorporadas al resultado del ejercicio; e ingresos derivados de la imputación de subvenciones de inmovilizado no financiero y otras concedidas para cancelar deudas.

La distribución de los ingresos de explotación de las sociedades mercantiles y EPE en el ejercicio 2021, atendiendo a esta clasificación, se recoge en el siguiente gráfico.

GRÁFICO 17. REPRESENTATIVIDAD DE LOS INGRESOS EN EL RESULTADO DE EXPLOTACIÓN



Fuente: Elaboración propia a partir de las cuentas rendidas

Detalle: [Cuadro 16 del Anexo 3](#)

En las sociedades mercantiles clasificadas como grandes, el importe neto de la cifra de negocios representaba el 67 % del total de los ingresos de explotación. En cambio, en las EPE la principal categoría era la de otros ingresos de explotación (incluyendo las subvenciones de explotación), que suponía el 66 % de los ingresos totales que se incorporaron al resultado; especialmente significativos son los casos de las entidades Parcs i Jardins de Barcelona, Institut Municipal y el TEA Tenerife Espacio de las Artes (ambos con el 98 %), el Institut Municipal de Cultura (97 %) o el Granollers Mercat (96 %). Los ingresos derivados de la imputación de subvenciones de inmovilizado no financiero y otras concedidas para cancelar deudas representaban apenas el 4 % del total de los ingresos.

V.3.2. Resultado negativo del ejercicio y situación de desequilibrio patrimonial de las sociedades mercantiles dependientes y EPE

La sostenibilidad de las cuentas públicas locales se encuentra afectada por la existencia de entidades instrumentales que incurren sistemáticamente en pérdidas o se encuentran en situación de desequilibrio patrimonial, lo que implica la necesidad de adopción de medidas encaminadas a su subsanación.

En el siguiente cuadro se recoge la información de las empresas dependientes que se encontraban con resultados negativos del ejercicio o en situación de desequilibrio patrimonial en el ejercicio 2021.

CUADRO 25. NÚMERO Y REPRESENTATIVIDAD DE SOCIEDADES MERCANTILES Y EPE CON PÉRDIDAS EN EL EJERCICIO 2021 O PATRIMONIO NETO INFERIOR A LA MITAD DE LA CIFRA DEL CAPITAL SOCIAL

Clasificación Empresas públicas	SM y EPES	SM y EPES con rdos. negativos	%	SM y EPES con desequilibrio patrimonial (P ¹ / ₂ 1/2 CS)	%
Grande	33	2	6	2	6
Mediana	332	74	22	6	2
Pequeña	425	125	29	44	10
EPE	43	13	30	0	0
Total	833	214	26	52	6

Fuente: Elaboración propia a partir de las cuentas rendidas

De las 833 cuentas remitidas por empresas públicas locales en el ejercicio 2021, un total de 214 (el 26 %) presentaban resultados negativos en sus cuentas de pérdidas y ganancias, lo que supone un descenso de cuatro puntos porcentuales respecto del nivel obtenido en el ejercicio anterior, que fue del 30 %. De ellas, 201 correspondían a sociedades mercantiles y el resto a EPE.

Un total de 70 empresas públicas (sociedades mercantiles y EPEs) que suponen el 33 % de las que presentaron resultados negativos en el ejercicio 2021, también habían incurrido en pérdidas en el ejercicio 2020, llevando, al menos dos ejercicios con resultados negativos.

Por lo que se refiere a la situación de desequilibrio patrimonial, entendida como aquella en la que el patrimonio neto de una sociedad se encuentra por debajo de la mitad de su capital social, un total de 52 empresas (6 %) se encontraban en dicha situación de desequilibrio, lo que representa una disminución de 3 puntos porcentuales con respecto a las entidades que rindieron en el ejercicio anterior. En tal supuesto la sociedad mercantil debía proceder a su disolución, a no ser que aumente o reduzca su capital en la medida suficiente, y siempre que no fuera procedente solicitar la declaración de concurso, según el artículo 363.1 e) del TRLSC.

El mayor porcentaje de entidades que presentan resultados negativos en el ejercicio 2021, se refiere a las entidades públicas empresariales, un 30 %, seguidas de las sociedades mercantiles de pequeña dimensión, un 29 %. Por otra parte, respecto de las entidades con desequilibrio patrimonial, son las sociedades mercantiles de pequeña dimensión las que presentan mayores porcentajes con un 10 %.

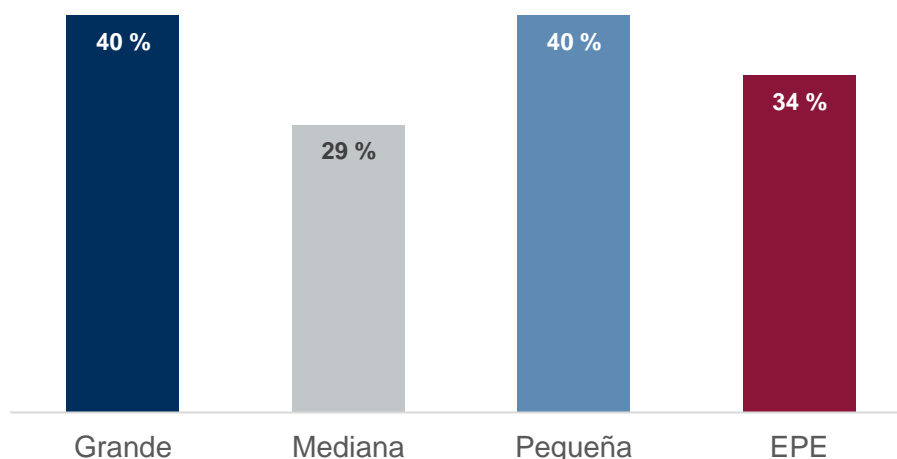
Al igual que en ejercicios anteriores, existe un número significativo de sociedades mercantiles y EPE que presentaban sus cuentas con pérdidas junto con un patrimonio neto por debajo de la mitad de la cifra del capital social (y que, consecuentemente, se encontrarían en causa de disolución). Esta situación requiere la adopción de medidas por parte de los responsables que reviertan esta situación para lograr su subsanación, o bien proceder a su disolución.

V.3.3. Endeudamiento de las sociedades mercantiles dependientes y EPE

Entre las principales magnitudes económico-financieras de las sociedades mercantiles dependientes y EPE, se ha procedido al análisis de su nivel de endeudamiento, partiendo de la información incluida en las cuentas anuales de las entidades dependientes, a excepción de las que no se han podido tratar por incoherencias presentadas en sus cuentas anuales.

En el siguiente gráfico se recoge el volumen del endeudamiento de las sociedades mercantiles dependientes, clasificadas con arreglo al mismo criterio de tamaño ya señalado anteriormente, y de las EPE, al cierre del ejercicio 2021.

GRÁFICO 18. VOLUMEN DE ENDEUDAMIENTO DEL SECTOR EMPRESARIAL DE LAS ENTIDADES LOCALES (% PASIVO EXIGIBLE/ACTIVO)



Fuente: Elaboración propia a partir de las cuentas rendidas

Detalle: [Cuadro 17 del Anexo 3](#)

El importe agregado del pasivo exigible de las empresas dependientes ascendió en 2021 a un total de 6.424 millones de euros, con un 59 % a largo plazo y el 41 % restante a corto plazo.

La media del pasivo total exigible ascendía a 5.900 millones representando el 34 % del activo. Dicho porcentaje coincide con el de las EPEs, si bien en el caso de las sociedades mercantiles de tamaño grande y pequeño, superan dicha media llegando al 40 %. Por otra parte, de los datos extraídos se deduce que en todo el sector prevalece el endeudamiento a largo plazo, a excepción de las sociedades mercantiles pequeñas donde el endeudamiento a corto plazo supone el 68 % del total. Al igual que en el caso de las entidades principales, las entidades de menor dimensión prefieren endeudarse a corto plazo

En el siguiente cuadro se relaciona el nivel de endeudamiento con la obtención de resultados negativos o nulos durante el ejercicio 2021, por tipo y tamaño de las empresas públicas dependientes, situación que dificulta la reducción del volumen de deuda empresarial.

CUADRO 26. SOCIEDADES MERCANTILES Y EPE DEPENDIENTES DE LAS ENTIDADES LOCALES CON RESULTADOS NEGATIVOS O NULOS EN EL EJERCICIO 2021 Y VOLUMEN DE ENDEUDAMIENTO

(Importes en millones de euros)

Empresas públicas	N.º	Resultado del Ejercicio negativo	Pasivo Exigible a Largo Plazo (1)	Pasivo Exigible a Corto Plazo (2)	Pasivo Exigible Total (1+2)
Grande	2	(1,26)	113,69	35,70	149,38
Mediana	82	(90,17)	493,26	292,09	785,35
Pequeña	175	(16,58)	21,38	31,21	52,59
Total Sociedades Mercantiles	259	(108,01)	628,33	359,00	987,33
EPE	17	(9,83)	46,01	151,47	197,48
Total	276	(117,84)	674,34	510,47	1.184,81

Fuente: Elaboración propia a partir de las cuentas rendidas

En 2021 se redujo un 8 % el número de sociedades que presentaban resultados del ejercicio negativos o nulos; en las EPE, la disminución fue de un 6 %. No obstante, todavía se registra un total de 259 sociedades y 17 EPE en esta situación, con un pasivo exigible total de 1.185 millones de euros, lo que requerirá un incremento en el nivel de endeudamiento o la necesidad de una mayor aportación de fondos propios por parte de las entidades locales de las que dependían.

VI. CONTRATACIÓN PÚBLICA

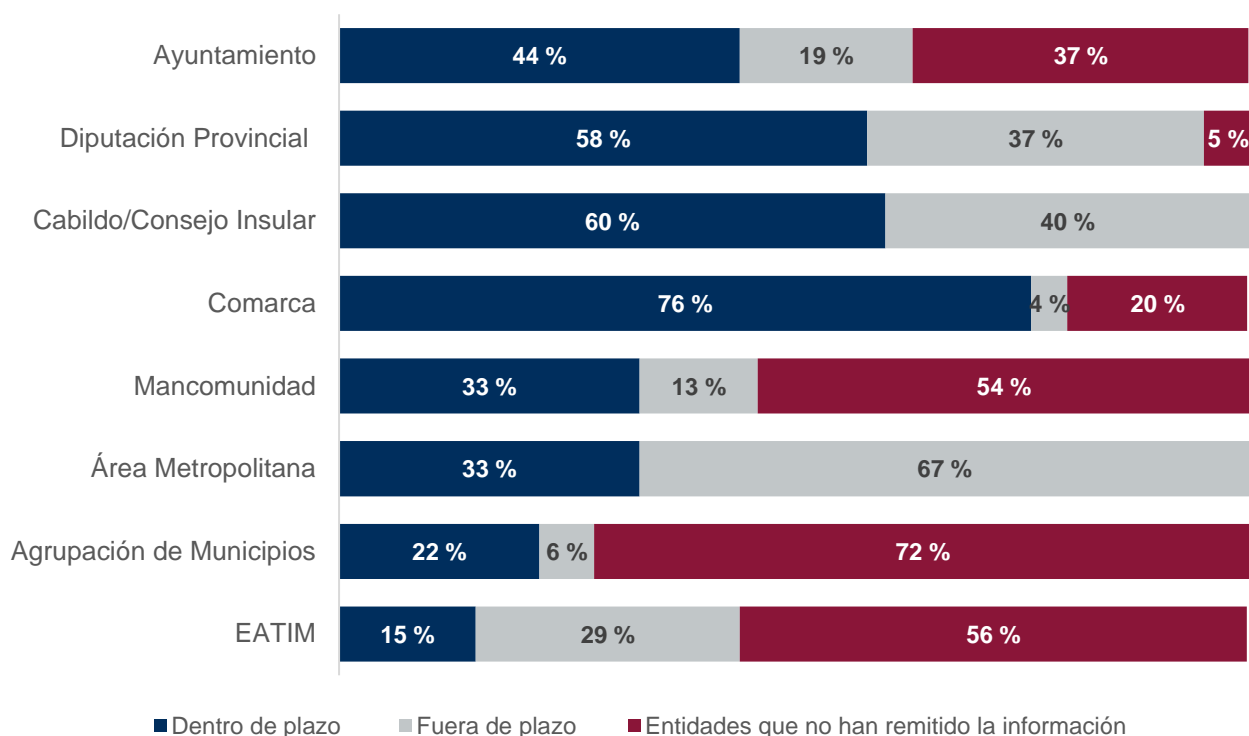
La contratación pública constituye uno de los ámbitos más relevantes, tanto desde el punto de vista de la actividad que desarrollan las entidades locales para la satisfacción del interés público, la prestación de los servicios públicos municipales y la realización de los fines que les son propios, como por lo que se refiere a la aplicación de un mayor volumen de recursos públicos. El Tribunal de Cuentas, en el ejercicio de su función fiscalizadora, presta especial atención a la contratación del sector público y, en particular, a la de las entidades locales, llevando a cabo con carácter recurrente fiscalizaciones sobre la actividad contractual del sector local.

En el presente Informe se incluye la información sobre el grado de cumplimiento por las entidades del sector público local de las obligaciones legalmente establecidas de remitir tanto las relaciones anuales certificadas como los extractos de los expedientes de contratación de los contratos formalizados en el ejercicio 2021, y también las incidencias producidas en ese ejercicio en la ejecución de los contratos, al objeto de ofrecer una visión general del alcance de la actividad contractual de las entidades locales a nivel nacional.

VI.1. REMISIÓN DE LAS RELACIONES ANUALES O CERTIFICACIONES NEGATIVAS DE LOS CONTRATOS FORMALIZADOS EN EL EJERCICIO 2021

El siguiente gráfico recoge el porcentaje de las entidades locales (incluidas sus entidades dependientes o adscritas) que han remitido, a través de la Plataforma de Rendición de Cuentas, las relaciones anuales de los contratos.

GRÁFICO 19. REMISIÓN DE LA INFORMACIÓN SOBRE CONTRATACIÓN RELATIVA AL EJERCICIO 2021



Fuente: Elaboración propia a partir de las cuentas rendidas

Detalle: [Cuadro 18 del Anexo 3](#)

De las 11.583 entidades locales, habían remitido alguna comunicación un total de 6.626 entidades, de las cuales 4.178 (el 36 % del total) lo hicieron en plazo y otras 2.448 (el 21 %) fuera de plazo. Las entidades locales que no cumplieron con la obligación de remitir la información relativa a la contratación del ejercicio fueron 4.957 entidades, el 43 % del total de entidades que tenían obligación de hacerlo. Los porcentajes más significativos sobre la falta de remisión de la información de contratación se dan en las agrupaciones de municipios (72 %), las EATIM (56 %) y las mancomunidades (54 %).

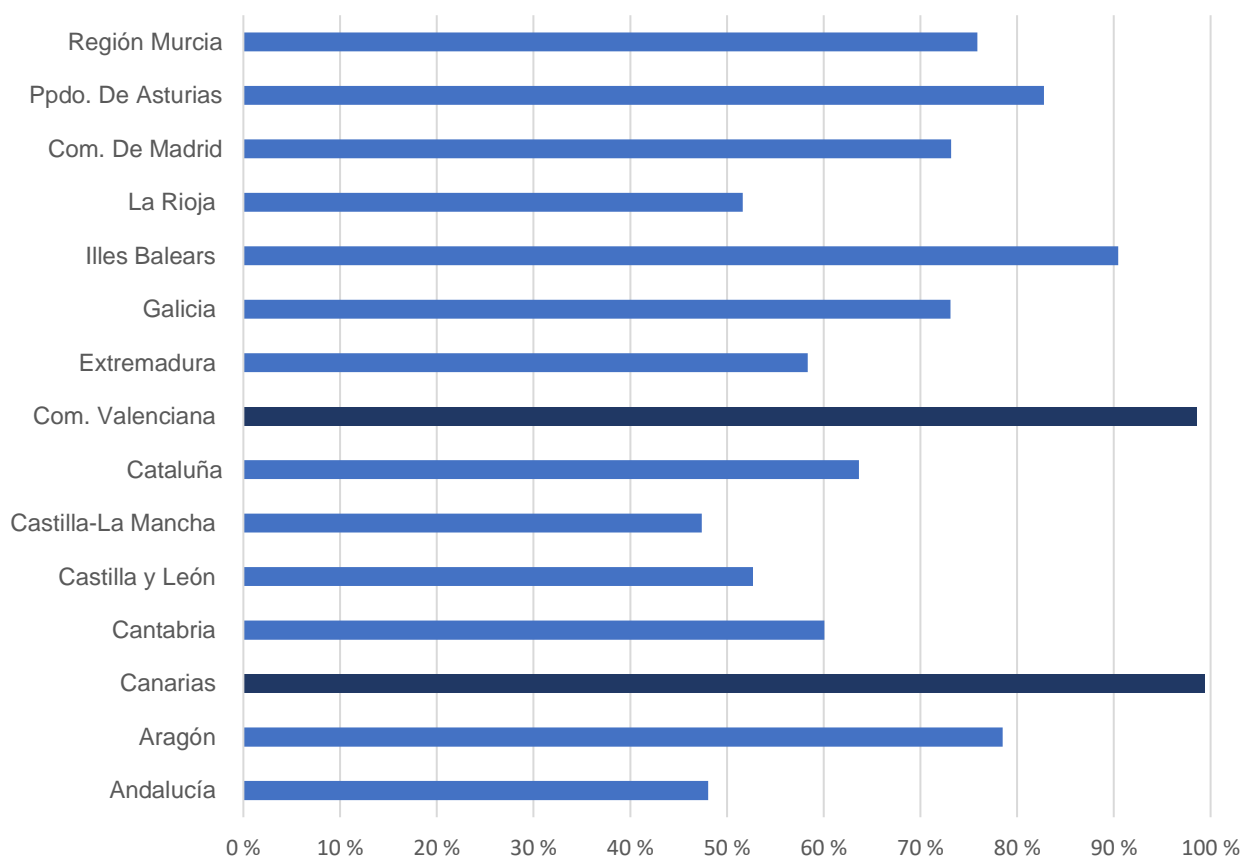
Además, se remitieron 1.477 relaciones anuales en el plazo legal (58 %) y 554 (22 %) fuera plazo, correspondientes a entidades dependientes o adscritas a las entidades locales.

De las 8.657 entidades, principales y dependientes o adscritas, que remitieron información, la mayoría (5.544 entidades locales) comunicó haber celebrado contratos. Sin embargo, otras 3.113 entidades afirmaron no haber celebrado ningún tipo de contratos. De ellas, el 34 % correspondían a EATIMs, y el 24 % ayuntamientos. La mayor parte de dichas entidades se concentran en Castilla y León y Cantabria. Hay que tener en consideración que a partir de 2019, el artículo 335 de la LCSP obliga a las entidades locales a remitir información sobre todos los contratos celebrados en el ejercicio, incluidos los contratos menores y al menos, en el caso de los ayuntamientos, con independencia de su tamaño, la actividad del ejercicio requiere la celebración de algún tipo de contrato, por lo que la remisión de una certificación manifestando que no habían celebrado ningún contrato presupone el incumplimiento de lo establecido en citado artículo 335.

Por lo que se refiere a las entidades locales por comunidades autónomas, excluidas el País Vasco y Navarra, destacan los niveles de cumplimiento de remisión de la información anual, de los ayuntamientos de las Comunidades de Canarias y la Comunitat Valenciana, con un 100 %, seguidos de los de las Illes Balears, con un 81 %, y los de Aragón, con un 80 %.

En el siguiente gráfico se muestra, desglosada por comunidades autónomas el porcentaje de remisión de las relaciones anuales de contratación o, en su caso, de las certificaciones negativas.

GRÁFICO 20. PORCENTAJE ENTIDADES QUE HAN REMITIDO INFORMACIÓN SOBRE CONTRATACIÓN



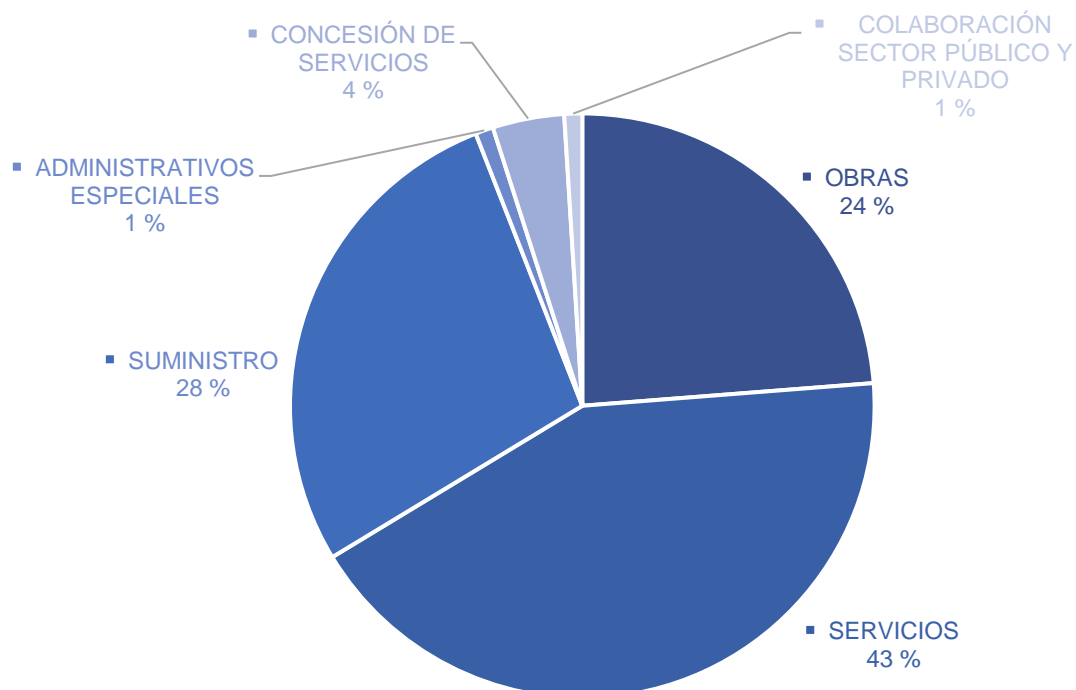
Fuente: Elaboración propia a partir de las cuentas rendidas

Nota: No incluye información del País Vasco y Navarra.

Detalle: [Cuadro 19 Anexo 3](#)

De las relaciones anuales remitidas se deducen la siguiente tipología de contratos celebrados durante el ejercicio 2021 (excluidos los contratos menores).

GRÁFICO 21. TIPOS DE CONTRATO



Fuente: Elaboración propia a partir de las cuentas rendidas

Detalle: [Cuadro 20 Anexo 3](#)

Tal y como se observa en el gráfico, la mayor parte de los contratos celebrados en 2021 son contratos de servicios que representan un 43 % del total de contratos, en segundo lugar, se encuentran los de suministro con un 28 % y en tercer lugar los de obras con un 24 %.

Los contratos de servicios suponen la mayoría de los contratos celebrados, tanto en número como en importe, debido principalmente a las competencias que tienen asumidas las entidades locales, al referirse a los servicios básicos y obligatorios para la entidad local, que terminan absorbiendo gran parte de sus recursos económicos.

En el Anexo 28 se detalla por comunidades autónomas (excepto País Vasco y Navarra) la información contractual comunicada a través de las relaciones anuales, atendiendo al tipo de contrato.

En relación con las entidades locales del País Vasco, el Tribunal Vasco de Cuentas Públicas ha informado que nueve entidades de más de 40.000 habitantes comunicaron la celebración de un total de 7.445 contratos, por un importe de 60 millones de euros. De ellos, 556 son contratos de obras, por 21 millones; 3.393 de suministro, por 15 millones; 3.469 de servicios, por 23 millones; tres de concesión de servicios públicos, por 4 mil euros, y otros 24 de objeto distinto de aquellos, por un importe global de 876 mil euros.

VI.2. CUMPLIMIENTO DE LA OBLIGACIÓN DE REMISIÓN DE LOS EXTRACTOS DE LOS EXPEDIENTES DE CONTRATOS FORMALIZADOS EN EL EJERCICIO 2021

En cumplimiento de lo dispuesto en los artículos 29 del TRLCSP y 335 de la LCSP, y atendiendo al procedimiento establecido en la Instrucción del Tribunal de Cuentas de 28 de junio de 2018, se remitieron un total de 3.756 extractos de expedientes de contratación formalizados por las entidades locales en el ejercicio 2021, por un importe total de 6.880 millones de euros, cuya información se detalla en el siguiente cuadro.

CUADRO 27. EXPEDIENTES DE CONTRATOS FORMALIZADOS EN EL EJERCICIO 2021 ENVIADOS POR LAS ENTIDADES LOCALES A TRAVÉS DE LA PLATAFORMA DE RENDICIÓN DE CUENTAS

TIPO DE CONTRATO	N.º contratos	%	Importe	%
Obras	889	24	1.411	21
Servicios	2345	62	4.719	69
Suministro	421	11	487	7
Administrativos especiales	19	1	24	0
Concesión de obras públicas	3	0	3	0
Concesión de servicios	35	1	22	0
Gestión de servicios públicos	3	0	10	0
Contratos Privados	41	1	205	3
TOTAL	3.756	100	6.880	100

Fuente: Elaboración propia a partir de las cuentas rendidas

Nota: No incluye información del País Vasco y Navarra

En coherencia con lo señalado para las relaciones de contratos, los expedientes de contratación de mayor importe y más numerosos son los de servicios, alcanzando la cifra de 2.345 contratos, por un importe global de 4.719 millones de euros, lo que supone más de la mitad del importe total de los extractos de los expedientes enviados.

En el Anexo 29 se detalla por comunidades autónomas (excepto País Vasco y Navarra) la información contractual de los extractos de los expedientes de contratación, atendiendo al tipo de contrato.

En relación con las entidades locales del País Vasco, el Tribunal Vasco de Cuentas Públicas ha informado que nueve entidades de más de 40.000 habitantes comunicaron la celebración de un total de 165 contratos, por un importe de 360 millones de euros. De ellos, 28 son contratos de obras, por 70 millones; 11 de suministro, por 61 millones, 118 de servicios, por 173 millones de euros 4 concesiones de servicios, por 49 millones y otros cuatro de objeto distinto de aquellos, por 7 millones de euros.

Adicionalmente, también en atención a lo prescrito por los artículos 29 del TRLCSP y 335 de la LCSP, se recibió información de 1.536 incidencias producidas en el ejercicio 2021 en los contratos celebrados por las entidades locales, ascendiendo a un total de 273 modificaciones de objetos contractuales, por un importe de 77 millones de euros; 144 variaciones de plazo; 846 prórrogas; 23

revisiones de precio; cinco cesiones del contrato; seis penalidades del contrato; dos indemnizaciones; 4 subcontrataciones; 8 suspensiones, 21 extinciones anormal, 58 extinciones normales y 141 incidencias por otras causas distintas de las anteriores.

VI.3. COHERENCIA DE LA INFORMACIÓN SOBRE CONTRATACIÓN PÚBLICA REMITIDA POR LAS ENTIDADES LOCALES

Con el fin de verificar que las entidades locales cumplen con la obligación legal prevista en el artículo 29 del TRLCSP y en el artículo 335 de la LCSP, se ha procedido a realizar el cruce de la información remitida a través de las relaciones anuales de contratos con la de los expedientes efectivamente enviados.

Como resultado de las comprobaciones efectuadas, se han detectado la existencia de un total de 1.791 extractos de expedientes de contratación, por importe de 2.389 millones de euros, que no se habían remitido al Tribunal de Cuentas o, en su caso, al OCEX de la comunidad autónoma correspondiente, debiendo haber sido enviados por su cuantía.

Los ayuntamientos son las entidades locales que han incumplido en mayor medida la obligación de envío de los extractos de los expedientes de contratación, al representar el 61 % de los expedientes contractuales que no fueron remitidos, seguidos a continuación por las sociedades mercantiles, con un 19 %.

En el siguiente cuadro se recoge el número de los contratos formalizados en el ejercicio 2021 por tipo de entidad comunicados a través de las correspondientes relaciones de contratos, de los que no se ha remitido el extracto del expediente de contratación, pese a superar el umbral que determinaba la obligatoriedad de su envío. En dicho cuadro se distingue, a su vez, si corresponden a la entidad principal o a alguna de las entidades dependientes.

CUADRO 28. CONTRATOS FORMALIZADOS EN EL EJERCICIO 2021, COMUNICADOS A TRAVÉS DE LAS RELACIONES ANUALES, DE LOS QUE NO CONSTA EL ENVÍO PRECEPTIVO DEL EXPEDIENTE, POR TIPO DE ENTIDAD

Entidades Locales	N.º Contratos (que hayan remitido la relación)	Contratos					
		Entidad principal	OOAA	EPES	SM	Consortios	Fundaciones
Ayuntamiento	1.436	1.089	94	-	246	4	3
Diputación Provincial	182	115	19	-	22	24	2
Cabildo/Consejo Insular	82	38	14	1	13	6	10
Comarca	1	1	-	-	-	-	-
Mancomunidad	81	29	-	-	52	-	-
Área Metropolitana	6	6	-	-	-	-	-
Agrupación De Municipios	1	1	-	-	-	-	-
EATIM	2	2	-	-	-	-	-
TOTAL	1.791	1.281	127	1	333	34	15

Fuente: Elaboración propia a partir de las cuentas rendidas

La información de los expedientes no remitidos, por tipos de contrato, y que figuraban en las correspondientes relaciones anuales, se recoge en el siguiente cuadro.

CUADRO 29. CONTRATOS FORMALIZADOS EN EL EJERCICIO 2021, COMUNICADOS A TRAVÉS DE LAS RELACIONES ANUALES, DE LOS QUE NO CONSTA EL ENVÍO PRECEPTIVO DEL EXPEDIENTE, POR TIPO DE CONTRATO

TIPO DE CONTRATO	N.º contratos	%	(Importe en millones de euros)	
			Importe	%
Obras	430	24	753	32
Servicios	1.119	62	1.281	54
Suministro	220	12	339	14
Administrativos especiales	22	1	16	1
TOTAL	1.791	100	2.389	100

Fuente: Elaboración propia a partir de las cuentas rendidas

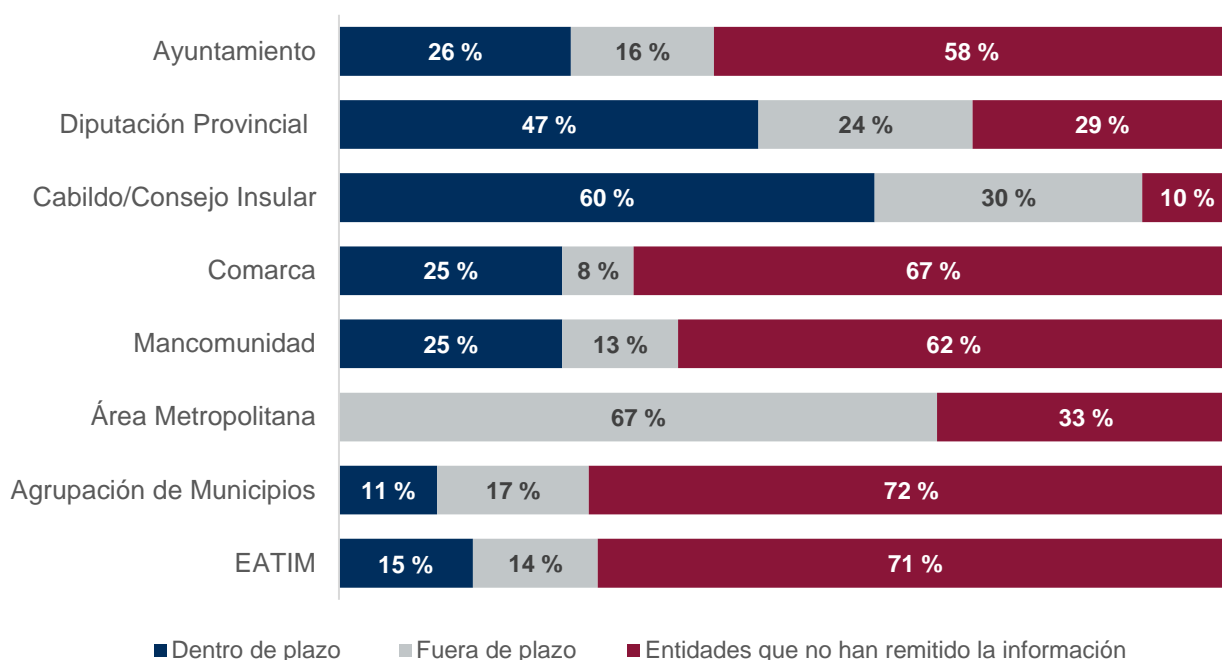
Por tipo de contrato, no fueron remitidos al Tribunal de Cuentas, los expedientes de un total de 1.119 contratos de servicios cuyo importe de adjudicación superaba los 150.000 euros, por un importe total de 1.281 millones de euros, lo que supone el 54 % del importe total de los contratos que no fueron enviados. Los 430 expedientes de obras no remitidos suponían 753 millones, representando el 32 % del importe de los contratos que debieron haberse enviado.

VII. CONVENIOS

VII.1. REMISIÓN DE LAS RELACIONES ANUALES O CERTIFICACIONES NEGATIVAS DE CONVENIOS CELEBRADOS EN EL EJERCICIO 2021

En el siguiente gráfico se recoge la información sobre las relaciones anuales de convenios formalizados en el ejercicio 2021 o, en su caso, las certificaciones negativas, que ha sido remitida por las entidades locales, según el tipo de entidad.

GRÁFICO 22. REMISIÓN DE LA INFORMACIÓN DE CONVENIOS DEL EJERCICIO 2021



Fuente: Elaboración propia a partir de las cuentas rendidas

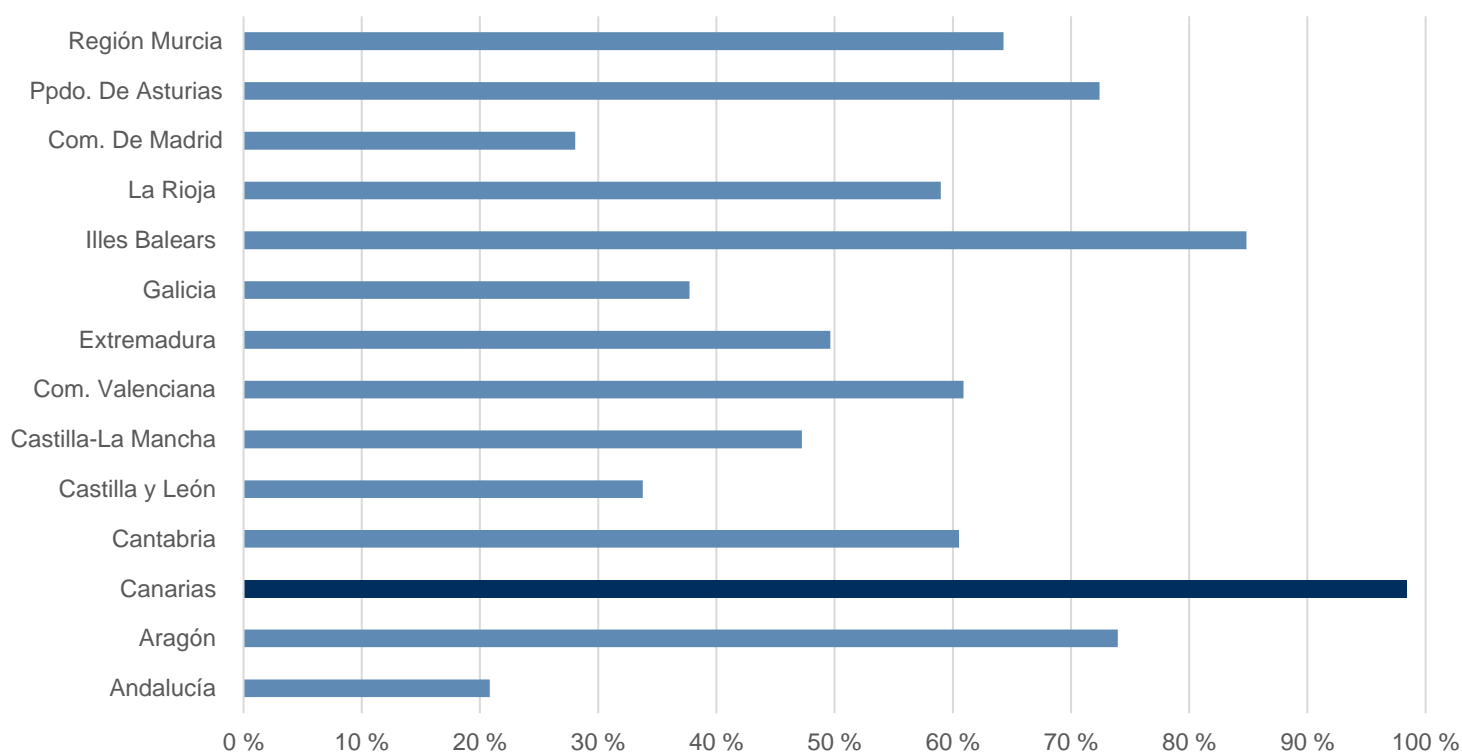
Detalle: [Cuadro 21 Anexo 3](#)

Solo el 39 % de las entidades locales remitió la información sobre los convenios celebrados en el ejercicio, o la correspondiente certificación negativa. De ellas, 3.378 entidades, el 24 % del total, habían presentado la información dentro de plazo y otras 2.105 entidades lo hicieron fuera de plazo, lo que supone el 15 % del total. Las 8.636 entidades restantes, el 61 %, incumplieron dicha obligación. Los mayores incumplimientos se producen entre las agrupaciones de municipios (72 %) y las EATIM (71 %). Las áreas metropolitanas que han remitido la información lo han hecho fuera de plazo. Las entidades que más han cumplido con la obligación de remisión de la información dentro del plazo establecido han sido los cabildos/consejos insulares y las diputaciones provinciales con un 60 % y un 47 %, respectivamente.

Por su parte, 3.607 entidades (el 22 % del total) remitieron certificaciones negativas acreditativas de no haber celebrado convenios en el ejercicio 2021.

En el siguiente gráfico se muestra, por comunidad autónoma, la información de los convenios celebrados contenida en las relaciones anuales remitidas.

GRÁFICO 23. INFORMACIÓN SOBRE CONVENIOS CORRESPONDIENTES AL EJERCICIO 2021 POR COMUNIDAD AUTÓNOMA



Fuente: Elaboración propia a partir de las cuentas rendidas

Detalle: [Cuadro 22 Anexo 3](#)

Las comunidades autónomas con mayores porcentajes de cumplimiento de sus entidades principales son Canarias (98 %), Illes Balears (85 %), Aragón (74 %) y el Principado de Asturias (72 %), siendo las que presentan peores datos, Andalucía (21 %), Comunidad de Madrid (28 %) y Castilla y León (34 %).

Según datos remitidos al Tribunal de Cuentas por la Sindicatura de Cuentas de Cataluña, se han firmado 2.744 convenios entre entidades principales y sus entidades instrumentales, por importe de 398 millones de euros por parte de dichas entidades.

En el cuadro que figura a continuación se detalla la información sobre los convenios celebrados por las entidades locales que resulta de las relaciones de convenios remitidas a través de la Plataforma de Rendición de Cuentas, agrupada por tipo de entidad.

CUADRO 30. CONVENIOS INCLUIDOS EN LA RELACIÓN ANUAL DE 2021, POR TIPO DE ENTIDAD LOCAL

(Importes en millones de euros)

TIPO DE ENTIDAD LOCAL	N.º convenios	%	Importe de los compromisos asumidos por las entidades firmantes		Importe de los compromisos asumidos por la entidad local	
				%		%
Ayuntamiento	9.201	64	2.369,08	51	510,86	23
Diputación Provincial	3.499	24	1.738,43	37	1.471,20	66
Cabildo/Consejo Insular	905	6	480,27	10	231,59	10
Comarca	518	4	29,65	1	5,22	0
Mancomunidad	142	1	58,04	1	4,84	0
Área Metropolitana	-	-	-	-	-	-
Agrupación de Municipios	4	0	0,24	0	0,00	0
EATIM	48	0	2,60	0	1,29	0
TOTAL	14.317	100	4.678,31	100	2.225,01	100

Fuente: Elaboración propia a partir de las cuentas rendidas

Nota: No incluyen información del País Vasco, Navarra y Cataluña.

VII.2. CUMPLIMIENTO DE LA OBLIGACIÓN DE REMISIÓN DE LOS EXPEDIENTES DE CONVENIOS CELEBRADOS EN EL EJERCICIO 2021

En cumplimiento de lo dispuesto en el artículo 53 de la LRJSP y atendiendo al procedimiento establecido en la Instrucción del Tribunal de Cuentas sobre remisión de los extractos de los expedientes de convenios y de las relaciones anuales de los celebrados por las entidades del Sector Público Local, así como, en su caso, en las Instrucciones aprobadas por los OCEX, se remitieron por las entidades locales un total de 298 expedientes de convenios celebrados en el ejercicio 2021, por importe de compromisos asumidos por las entidades locales de 2096 millones de euros, cuya información se detalla en el siguiente cuadro.

CUADRO 31. EXPEDIENTES DE CONVENIOS CELEBRADOS EN EL EJERCICIO 2021 ENVIADOS POR LAS ENTIDADES LOCALES, POR TIPO DE ENTIDAD LOCAL

(Importes en millones de euros)

TIPO DE ENTIDAD LOCAL	N.º convenios	%	Importe de los compromisos asumidos por las entidades firmantes		Importe de los compromisos asumidos por la entidad local	
				%		%
Ayuntamiento	138	46	2.294,34	70	1.562,47	75
Diputación Provincial	93	31	391,57	12	167,92	8
Cabildo/Consejo Insular	62	21	585,40	18	365,11	17
Comarca	3	1	2,86	0	0,19	0
Mancomunidad	2	1	6,17	0	0,51	0
Área Metropolitana	-	-	-	-	-	-
Agrupación de Municipios	-	-	-	-	-	-
EATIM	-	-	-	-	-	-
TOTAL	298	100	3.280,34	100	2.096,20	100

Fuente: Elaboración propia a partir de las cuentas rendidas

Nota: No incluyen información del País Vasco, Navarra y Cataluña.

Adicionalmente, en atención a lo prescrito por el artículo 53.2 de la LRJSP, en el ejercicio 2021 se recibió información sobre las incidencias producidas en los convenios celebrados por las entidades locales, consistentes en 22 alteraciones del importe de las aportaciones financieras comprometidas; 65 prórrogas o variaciones de plazo; 4 extinciones normales, una modificación del objeto y otras incidencias por causas distintas a las anteriores.

VII.3. COHERENCIA DE LA INFORMACIÓN SOBRE CONVENIOS REMITIDA AL TRIBUNAL DE CUENTAS POR LAS ENTIDADES LOCALES

Con el propósito de verificar el grado de cumplimiento de la obligación legal, prevista en el art. 53 de la LRJSP, de remisión de la documentación sobre los convenios celebrados, se ha procedido a realizar el cruce de la información remitida a través de las relaciones de convenios con la de los expedientes efectivamente enviados.

Para verificar la coherencia de la información remitida se comprueba, en el momento de enviar la relación de convenios de un ejercicio, si esta contiene algún expediente que supere la cuantía de 600.000 euros prevista en el artículo 53 de la LRJSP y dicho expediente no haya sido enviado con toda la documentación exigida por la normativa, advirtiendo a la entidad de la falta de remisión del expediente concreto.

Como resultado de las comprobaciones efectuadas, se ha verificado que un total de 460 expedientes de convenios, por importe de los compromisos económicos asumidos por las entidades firmantes, de 2.378,15 millones de euros, no fueron remitidos al Tribunal de Cuentas, incumplándose la obligación de información prevista en el artículo 53 de la LRJSP.

En el siguiente cuadro se incluye la información de aquellos convenios que figuraban en las correspondientes relaciones anuales y cuyos expedientes no fueron remitidos, a pesar de ser obligatorio hacerlo, en virtud de sus compromisos económicos asumidos.

CUADRO 32. CONVENIOS CELEBRADOS EN EL EJERCICIO 2021, COMUNICADOS A TRAVÉS DE LAS RELACIONES ANUALES DE LOS QUE NO CONSTA EL ENVÍO PRECEPTIVO DEL EXPEDIENTE

(Importes en millones de euros)

TIPO DE ENTIDAD LOCAL	N.º convenios		Importe de los compromisos asumidos por las entidades firmantes		Importe de los compromisos asumidos por la entidad local	
		%		%		%
Ayuntamiento	231	50	984,78	41	87,97	6
Diputación Provincial	116	25	1.241,09	52	1.218,52	86
Cabildo/Consejo Insular	86	16	112	5	98,48	7
Comarca	11	2	16,09	1	1,08	0
Mancomunidad	14	3	22,41	1	2,72	0
Área Metropolitana	-	-	-	-	-	-
Agrupación de Municipios	-	-	-	-	-	-
EATIM	2	0	1,87	0	0,98	0
TOTAL	460	100	2.378,15	100	1.409,76	100

Fuente: Elaboración propia a partir de las cuentas rendidas

Nota: No incluyen información del País Vasco, Navarra y Cataluña

Los expedientes de convenios que no fueron remitidos correspondían a ayuntamientos, en su mayor parte, al representar el 50 % de los no enviados, y sumaban el 41 % del importe total de los compromisos adquiridos por el conjunto de las entidades firmantes.

Por comunidades autónomas, destacan, en especial, las entidades locales de la Comunidad Autónoma de Canarias, por los convenios con compromisos económicos superiores a los 600.000 euros y de los que no habían remitido los expedientes preceptivos, representando un 15 % del total y el 28 % del importe de los compromisos asumidos por las entidades firmantes en los expedientes de convenios pendientes de remitir y la Comunidad de Extremadura que no habían remitido 21 expedientes que representan el 45 % de dicho importe.

VIII. INFORMACIÓN EN MATERIA DE CONTROL INTERNO

VIII.1. REMISIÓN DE INFORMACIÓN EN MATERIA DE CONTROL INTERNO

De acuerdo con la Instrucción sobre remisión de información relativa al ejercicio del control interno, de 19 de diciembre de 2019, los órganos de Intervención local deben remitir a través de la Plataforma de Rendición de Cuentas, con anterioridad al 30 de abril del ejercicio siguiente a aquel a que se refiera, la información y documentación relativa al control interno de la entidad local.

Sin embargo, sólo el 45 % de los órganos de control (excluidas EATIM) remitieron la información en materia de control interno relativa al ejercicio 2021, dentro del referido plazo, porcentaje inferior en 5 puntos al de la información del ejercicio anterior. A 31 de diciembre de 2022, el grado de cumplimiento de la obligación de remisión de la información correspondiente al ejercicio 2021 se situó, para el conjunto de las entidades locales (excluidas las EATIM), en un 56 %, dos puntos porcentuales menos que en el ejercicio anterior.

Por su parte, la remisión de la información de control interno de las EATIM presenta porcentajes alarmantemente bajos. Tan sólo el 12 % de ellas han remitido dicha información en plazo, siendo dicho porcentaje de remisión del 14 %, a 31 de diciembre de 2022.

En el cuadro siguiente se muestra, por tipo de entidad, el grado de cumplimiento de la obligación de remisión de la información en materia de control interno correspondiente al ejercicio 2021.

CUADRO 33. NIVEL DE CUMPLIMIENTO DEL ARTÍCULO 218.3 DEL TRLRHL, POR TIPO DE ENTIDAD Y TRAMO DE POBLACIÓN

Entidades Locales	Nº EELL	Envíos realizados ejercicio 2021			
		En Plazo		Total a 31/12/2022	
		Nº	%	Nº	%
Ayuntamiento	7.606	3.547	47	4.386	58
Más de 1.000.000 h.	2	1	50	2	100
Entre 500.001 y 1.000.000 h.	4	3	75	4	100
Entre 100.001 y 500.000 h.	52	42	81	50	96
Entre 50.001 y 100.000 h.	82	54	66	65	79
Entre 20.001 y 50.000 h.	250	175	70	208	83
Entre 5.001 y 20.000 h.	827	481	58	629	76
Entre 1.001 y 5.000 h.	1.681	895	53	1.115	66
Entre 1 y 1.000 h.	4.708	1.896	40	2.313	49
Diputación Provincial	38	31	82	35	92
Cabildo/Consejo Insular	10	9	90	10	100
Comarca	76	51	67	60	79
Mancomunidad	833	223	27	303	36
Área Metropolitana	3	3	100	3	100
Agrupación de Municipios	18	2	11	2	11
TOTAL (sin EATIM)	8584	3.866	45	4799	56
EATIM	2.999	366	12	417	14
TOTAL	11.583	4.232	37	5.216	45

Fuente: Elaboración propia a partir de las cuentas rendidas

No está incluida la remisión de información de Navarra.

La obligación de remitir en plazo la información de control interno se cumplió en uno de los dos municipios mayores de 1 millón de habitantes, en tres de los cuatro ayuntamientos con población superior a 500.000 habitantes y en las tres áreas metropolitanas¹³. Las diputaciones provinciales y los municipios con población entre 100.001 y 500.000 presentaron un porcentaje de remisión en plazo superior al 80 %, mientras que las agrupaciones de municipios y las EATIM, con el 11 % y el 12 %, respectivamente, son las que tienen un menor nivel de cumplimiento en plazo.

¹³Remitieron la información de control interno fuera de plazo el Ayuntamiento de Barcelona con fecha 17/05/2022 y el Ayuntamiento de Sevilla 12/05/2022.

A 31 de diciembre de 2022, el cumplimiento fue total en los ayuntamientos mayores de 500.000 y del 96 % en el tramo de 100.001 a 500.000 habitantes y en las diputaciones provinciales (el 92 %). Por el contrario, las agrupaciones de municipios (el 11 %) las EATIM (con un 14 %), y las mancomunidades (el 36 %) son las que presentaban el grado de cumplimiento más bajo.

Se observa, por tanto, que el envío de la información en materia de control interno se produce, en mayor medida, entre los órganos de Intervención de las entidades locales de mayor tamaño, que gestionan la mayor parte de los recursos públicos del sector público local. En el caso de las restantes entidades locales, aunque generalmente presentan un menor volumen de acuerdos contrarios reparos, expedientes con omisión de fiscalización previa y anomalías de ingresos, ello no obsta para que los respectivos órganos interventores deban cumplir con dicha obligación, remitiendo las correspondientes certificaciones negativas en el caso de no presentar incidencias de dicha naturaleza y cumplimentando, en todo caso, el cuestionario de información general sobre la estructura, organización y resultados del control interno.

El grado de cumplimiento de la remisión de la información de control interno en plazo fue superior por parte de las Intervenciones locales de las comunidades autónomas de las Islas Canarias (con un 76 %), las Illes Balears (con un 75 %) y Cataluña (con un 72 %), mientras que las que registraron un menor nivel de cumplimiento en plazo fueron las de las Comunidades Autónomas de Cantabria (el 9 %), Castilla y León (el 22 %) y Castilla la Mancha (20 %).

A 31 de diciembre de 2022, el mayor cumplimiento de la obligación de remisión de la información del ejercicio 2021 correspondió a las Intervenciones locales de las comunidades autónomas de Canarias (con un 97 %), Cataluña (con el 88 %) y la Comunidad Valenciana (con 87 %), mientras que las de las entidades locales de Cantabria (con un 12 %), Castilla y León (con un 25 %), porcentajes notablemente bajos debido principalmente a la composición del censo de entidades ubicadas en sus territorios ya que el 81 % y el 47 %, respectivamente, eran EATIM. Por su parte, el Principado de Asturias, Andalucía y Castilla -La Mancha (con un 36 % y 40% las dos últimas) lo hicieron de nuevo por debajo de la media.

Por otra parte, de las 5.216 entidades locales de las que se había recibido información, a 31 de diciembre de 2022, un total de 3.946 (el 76 %) habían comunicado, a través de la correspondiente certificación negativa, la inexistencia de acuerdos contrarios a reparos; 4.489 (el 86 %) la ausencia de expedientes con omisión de fiscalización previa y 5.002 (el 96 %) la falta de detección de anomalías en materia de ingresos. Asimismo, del conjunto de entidades locales de las que se recibió información, un total de 3.947 (el 76 %) remitieron certificaciones negativas para los tres supuestos anteriores.

VIII.2. INFORMACIÓN RECIBIDA EN RELACIÓN CON LOS ACUERDOS CONTRARIOS A REPAROS, EXPEDIENTES CON OMISIÓN DE FISCALIZACIÓN PREVIA Y PRINCIPALES ANOMALÍAS EN LA GESTIÓN DE INGRESOS

VIII.2.1. Acuerdos contrarios a reparos del órgano de intervención

El artículo 218.3 del TRLRHL, según la redacción introducida por la LRSAL, establece que los órganos de Intervención de las entidades locales remitirán anualmente al Tribunal de Cuentas todas las resoluciones y acuerdos adoptados por el presidente de la entidad local y por el Pleno de la Corporación contrarios a los reparos que haya observado el órgano de intervención en el ejercicio de su función fiscalizadora. Dicha información deberá ir acompañada, en su caso, de los informes justificativos presentados por la entidad local en los términos recogidos en la correspondiente Instrucción del Tribunal de Cuentas.

En el ejercicio 2021, las entidades locales habían aprobado un total de 50.691 resoluciones y acuerdos contrarios a reparos formulados por los órganos de Intervención, relativos tanto a la entidad principal como a sus organismos autónomos, por un importe global de 2.419 millones de euros, según la información remitida, a 31 de diciembre de 2022.

La distribución de los informes remitidos por acuerdos contrarios a reparos, según el tipo de entidad local, se muestra en el siguiente cuadro.

CUADRO 34. INFORMES DE ACUERDOS CONTRARIOS A REPAROS, POR TIPO DE ENTIDAD LOCAL. EJERCICIO 2021

(Importe en millones de euros)

Entidades Locales	Nº envíos	Nº acuerdos contrarios a reparos	%	Importe	%
Ayuntamientos	4.386	47.704	94	2.125,69	88
Más de 1.000.000 h.	2	76	0	22,03	1
Entre 500.001 y 1.000.000 h.	4	134	0	22,32	1
Entre 100.001 y 500.000 h.	50	3.495	7	545,44	23
Entre 50.001 y 100.000 h.	65	5.425	11	256,04	11
Entre 20.001 y 50.000 h.	208	10.353	21	482,47	20
Entre 5.001 y 20.000 h.	629	18.800	37	637,74	26
Entre 1.001 y 5.000 h.	1.115	8.311	16	150,15	6
Entre 1 y 1.000 h.	2.313	1.110	2	9,49	0
Diputaciones Provinciales	35	934	2	158,44	7
Cabildo/Consejo Insular	10	1.130	2	96,63	4
Comarca	60	237	1	10,94	0
Mancomunidad	303	520	1	25,46	1
Área Metropolitana	3	0	0	0,00	0
Agrupación de Municipios	2	0	0	0,00	0
EATIM	417	166	0	1,71	0
TOTAL	5.216	50.691	100	2.418,88	100

Fuente: Elaboración propia a partir de las cuentas rendidas

El mayor número de expedientes emitidos se encuentran concentrados en los ayuntamientos correspondientes al tramo de 5.001 a 20.000 habitantes (37 % del total), representando el 26 % del importe global de los referidos acuerdos.

Un total de acuerdos contrarios a reparos comunicados, por un importe de 727 millones de euros (el 23 % de los informes y el 30 % del importe total), correspondían a entidades locales de la Comunidad de Andalucía, seguidas por las de la Comunidad de Galicia, en las que se emitieron 9.558 informes, así como de Canarias, con 7.722 informes remitidos.

Por lo que se refiere a las modalidades de gasto, en 2021 se adoptaron 34.267 acuerdos contrarios a reparos en el marco de expedientes de contratación, con alguna irregularidad puesta de manifiesto por el órgano de Intervención, por un importe de 1.192 millones de euros, lo que supone el 67 % del número de operaciones y el 49 % del importe total.

En el siguiente cuadro se muestra la información sobre los acuerdos contrarios a reparos, según la motivación de estos últimos señalada por los órganos de Intervención local.

CUADRO 35. ACUERDOS CONTRARIOS A REPAROS CLASIFICADOS SEGÚN LA MOTIVACIÓN DE LOS ARTÍCULOS 216 DEL TRLRHL Y 12.3 DEL REAL DECRETO 424/2017. EJERCICIO 2021

(Importe en millones de euros)

CAUSA DEL REPARO	(Importe en millones de euros)			
	N.º acuerdos contrarios a reparos	%	Importe	%
Insuficiencia o inadecuación de crédito	1.056	2	71,43	3
Comprobaciones materiales	686	1	24,01	1
El gasto se propone a un órgano que carece de competencia para su aprobación	168	0	17,12	1
Se aprecian graves irregularidades en la documentación justificativa del reconocimiento de la obligación	2.921	6	102,98	4
No se acredita suficientemente el derecho del perceptor	936	2	45,03	2
Omisión en el expediente de requisitos o tramites esenciales	31.932	63	1208,62	50
La continuación de la gestión administrativa puede causar quebrantos económicos a la Tesorería de la Entidad Local	333	1	16,13	1
La continuación de la gestión administrativa puede causar quebrantos económicos a un tercero	155	0	38,46	1
Otro trámite declarado esencial por acuerdo Pleno	3.331	7	75,32	3
Ausencia requisitos Consejo de Ministros	6.083	12	482,76	20
varias causas	3.090	6	337,02	14
TOTAL	50.691	100	2.418,88	100

Fuente: Elaboración propia a partir de las cuentas rendidas

La causa más común de los reparos formulados en 2021 fue la omisión en el expediente de requisitos o trámites considerados esenciales, el 63 % del total.

VIII.2.2. Expedientes con omisión de fiscalización previa

Los expedientes comunicados por los órganos de Intervención, a 31 de diciembre de 2022, por haber sido tramitados con omisión del trámite de fiscalización previa preceptiva, relativos tanto a la entidad principal como a sus organismos autónomos, ascendían a un total de 20.231, por un importe de 938.9 millones de euros.

La distribución de los informes recibidos sobre expedientes con omisión del trámite de fiscalización previa, según el tipo de entidad local en que aquellos se produjeron, figura en el siguiente cuadro.

CUADRO 36. EXPEDIENTES CON OMISIÓN DEL TRÁMITE DE FISCALIZACIÓN PREVIA, POR TIPO DE ENTIDAD LOCAL

(Importe en millones de euros)

Entidades Locales	N.º envíos	N.º expedientes con omisión fisc. previa	%	Importe	%
Ayuntamiento	4.386	17.446	86	743,77	78
Más de 1.000.000 h.	2	278	1	65,85	7
Entre 500.001 y 1.000.000 h.	4	766	6	79,07	8
Entre 100.001 y 500.000 h.	50	2.464	12	167,54	18
Entre 50.001 y 100.000 h.	65	2.124	10	136,09	14
Entre 20.001 y 50.000 h.	208	3.973	19	131,96	14
Entre 5.001 y 20.000 h.	629	5.631	28	133,53	14
Entre 1.001 y 5.000 h.	1.115	1.691	8	26,64	3
Entre 1 y 1.000 h.	2.313	519	2	3,10	0
Diputación Provincial	35	1.897	11	62,98	7
Cabildo/Consejo Insular	10	452	2	25,30	3
Comarca	60	215	1	7,66	1
Mancomunidad	303	82	0	0,94	0
Área Metropolitana	3	94	0	98,05	11
Agrupación de Municipios	2	0	0	0,00	0
EATIM	417	45	0	0,23	0
TOTAL	5.216	20.231	100	938,93	100

Fuente: Elaboración propia a partir de las cuentas rendidas

Las entidades locales en las que se emitieron más informes de este tipo corresponden a la Comunidad Autónoma de Andalucía, con 5.497 informes (el 27 % del total), seguida por las de Cataluña y Comunitat Valenciana, con un 22 % y un 14 %, respectivamente. Entre las tres comunidades anteriores se alcanza el 63 % del conjunto de los expedientes tramitados sin fiscalización previa.

La información referida a las modalidades de gasto se presenta en función del número de operaciones o aplicaciones de gasto que se encuentran en cada expediente con omisión de fiscalización previa. El tipo de gasto más afectado por la referida omisión del trámite de fiscalización previa fue el derivado de expedientes de contratación, que supuso el 94 % del total de los informes comunicados y el 83 % de su importe global.

La principal infracción puesta de manifiesto por los órganos de la Intervención local, en relación con los expedientes comunicados, fue la falta de tramitación del expediente, en un 50 % del total de las operaciones comunicadas, seguida de la incorrecta utilización del procedimiento de contratación, con un 22 %, y el 7 % por gastos que el gestor consideraba no fiscalizables y que sí lo eran.

VIII.2.3. Principales anomalías en la gestión de ingresos

El tercer ámbito principal de información que deben comunicar los órganos de Intervención de las entidades locales es el relativo a las principales anomalías detectadas en materia de gestión de

ingresos. Las Intervenciones locales comunicaron un total de 898 anomalías de ingresos en el ejercicio 2021, por una cuantía global de 135 millones de euros.

En el cuadro siguiente se muestra la clasificación de las anomalías de ingresos comunicadas, según el tipo de entidad local titular del ingreso al que las mismas se refieren.

CUADRO 37. PRINCIPALES ANOMALÍAS DE INGRESOS CLASIFICADAS POR TIPO DE ENTIDAD LOCAL. EJERCICIO 2021

(Importe en millones de euros)

Entidades Locales	N.º envíos	N.º Anomalías en ingresos	%	Importe	%
Ayuntamiento	4.386	851	95	134,33	99
Más de 1.000.000 h.	2	12	1	0,06	0
Entre 500.001 y 1.000.000 h.	4	15	2	1,50	1
Entre 100.001 y 500.000 h.	50	49	5	95,89	71
Entre 50.001 y 100.000 h.	65	14	1	4,29	3
Entre 20.001 y 50.000 h.	208	295	33	14,41	11
Entre 5.001 y 20.000 h.	629	212	24	13,87	10
Entre 1.001 y 5.000 h.	1115	203	23	3,88	3
Entre 1 y 1.000 h.	2313	51	6	0,34	0
Diputación Provincial	35	1	0	0,01	0
Cabildo/Consejo Insular	10	25	3	0,05	0
Comarca	60	13	1	0,92	1
Mancomunidad	303	0	0	0,00	0
Área Metropolitana	3	0	0	0,00	0
Agrupación de Municipios	2	0	0	0,00	0
EATIM	417	8	1	0,03	0
TOTAL	5.216	898	100	135,33	100

Fuente: Elaboración propia a partir de las cuentas rendidas

Las entidades locales que contaban con un mayor número de anomalías de ingresos comunicadas fueron las de las Comunidades Autónomas Valenciana con un 28 % y Andalucía el 13 % del total cada una de ellas. Por lo que se refiere a la cuantía de los ingresos implicados, destacaban las Comunidades de Andalucía y Castilla y León, que alcanzaban un 71 % y un 9 %, respectivamente, del importe total de las anomalías del ejercicio.

De acuerdo con la información recibida, más de la mitad de los informes (58 %) de la Intervención local relativos a anomalías en materia de ingresos están relacionados con ingresos de naturaleza tributaria, procedentes de impuestos locales y tasas.

IX. CONCLUSIONES Y RECOMENDACIONES

RESUMEN GLOBAL DEL NIVEL DE CUMPLIMIENTO DE LAS ENTIDADES LOCALES

1. Las entidades locales, en términos generales, registran niveles bajos o muy bajos en la atención de las obligaciones de remisión de la información anual al Tribunal de Cuentas:

Entidades Locales	CUENTAS (%)		CONTRATOS (%)		CONVENIOS (%)		CONTROL INTERNO (%)	
	En plazo	31/12	En plazo	31/12	En plazo	31/12	En plazo	31/12
Ayuntamientos	62	75	44	61	26	38	47	58
Diputación	76	84	58	95	47	68	82	92
Cabildo Insular	29	71	71	100	57	100	100	100
Consejo Insular	67	100	33	100	67	67	67	100
Comarca	84	92	76	80	25	30	67	79
Mancomunidad	42	53	33	44	25	34	27	36
Área Metropolitana	67	100	33	100	0	67	100	100
Agrupación de Municipios	22	22	22	22	11	11	11	11
TOTAL (sin EATIM)	60	73	43	60	26	38	45	56
Entidad Local Menor	49	61	15	43	15	28	12	14
TOTAL	57	70	36	55	23	35	37	45

Fuente: Elaboración propia a partir de las cuentas rendidas

La rendición de cuentas de las entidades locales en el plazo legal establecido es muy reducida, observándose que en el caso de las entidades locales situadas en comunidades autónomas que condicionan la concesión de subvenciones al cumplimiento de esta obligación, el porcentaje de rendición es significativamente mayor. En el resto de las obligaciones de las entidades locales con el Tribunal de Cuentas y OCEX, en la medida que su cumplimiento no está condicionado a la percepción de ingresos, los niveles se deterioran sensiblemente, resultando especialmente reducidos en la obligación de la remisión de las relaciones anuales de contratos y convenios. Igualmente, los responsables de los órganos de intervención no atienden en un alto porcentaje la obligación de remitir la información sobre el ejercicio del control interno que han realizado en el ejercicio, incumplimiento especialmente relevante teniendo en consideración que esta información sirve de fundamento para el control externo que lleva a cabo el Tribunal de Cuentas y los OCEX y tiene entre sus fines reforzar el ejercicio de la actuación de control sobre la gestión realizada por las entidades locales.

El incumplimiento de las entidades locales de sus obligaciones limita el ejercicio de la función fiscalizadora del Tribunal de Cuentas y de los OCEX.

A) CUENTAS GENERALES DE LAS ENTIDADES LOCALES, EJERCICIO 2021

En relación con el censo del sector público local en el ejercicio 2021 (Subapartado II.1)

2. El censo del sector público local en el conjunto del territorio nacional, a 31 de diciembre de 2021, estaba integrado por un total de 12.925 entidades locales. Los de mayor número son los ayuntamientos, 8.129, que representan del 63 % total y las entidades de ámbito territorial inferior al municipio (EATIM), 3.691, que representan el 29 %.

3. Al término del ejercicio 2021, las entidades locales disponían de un total de 2.758 entidades dependientes o adscritas, sin incluir las entidades instrumentales de Navarra, siendo en su mayor parte sociedades mercantiles, íntegra o mayoritariamente participadas o bien controladas por una entidad local (46 %), y organismos autónomos (28 %).
4. El sector público local, sin incluir las entidades instrumentales de Navarra, estaba integrado por un total de 15.683 entidades a 31 de diciembre de 2021. La estructura y composición del sector local se mantiene de manera estable desde el ejercicio 2011, con una disminución de entidades locales del 0,7 % a lo largo de los últimos ejercicios, sin considerar las variaciones en el censo de entidades dependientes y adscritas.

En relación con el cumplimiento de la obligación de rendición de las cuentas generales de las entidades locales correspondiente al ejercicio 2021 (Subapartado II.2)

5. Con carácter general, los plazos legales de rendición de cuentas, por parte de las entidades locales, al Tribunal de Cuentas o al Órgano de Control Externo (OCEx) respectivo, resultan excesivamente dilatados, teniendo en cuenta que el desarrollo de las nuevas tecnologías permitiría formar, tramitar, aprobar y rendir la cuenta general en plazos más reducidos, situación reiteradamente advertida por el Tribunal y por la Comisión Mixta para las relaciones con el Tribunal de Cuentas.

RECOMENDACIÓN N.º 01: (Dirigida a los órganos con competencias legislativas)

Se deberían llevar a cabo las reformas normativas oportunas para reducir los plazos de tramitación y aprobación de la cuenta general de las entidades locales, incluida la simplificación de los trámites de exposición pública y presentación de reclamaciones y de emisión de informe por la Comisión Especial de Cuentas, acortando su duración y estableciendo un único trámite de informe, de tal manera que permitan reducir los plazos legales para la aprobación y rendición de la cuenta general de las entidades locales.

6. La normativa de las Comunidades Autónomas de Madrid, Castilla y León y Andalucía regula plazos de rendición de las cuentas generales de las entidades locales de sus respectivos territorios diferentes a los de la normativa estatal, lo que afecta a la homogeneidad de la información sobre los niveles de rendición de cuentas en plazo y supone un nivel de exigencia distinto para unas entidades locales u otras, en función de la comunidad a la que pertenezcan, lo que resulta injustificado.

RECOMENDACIÓN N.º 02: (Dirigida a los órganos con competencias legislativas)

Se deberían llevar a cabo los cambios normativos necesarios para homogeneizar los plazos de rendición de las cuentas generales de las entidades locales al Tribunal de Cuentas y, en su caso, al respectivo Órgano de Control Externo autonómico, estableciendo como fecha límite común de rendición de cuentas la del 30 de junio del ejercicio siguiente al que las mismas se refieran.

7. El nivel de rendición de las cuentas de 2021 de las entidades locales, en el plazo legalmente establecido, fue muy bajo, el 57 % de las entidades, excluidas las del País Vasco y Navarra, rindieron la cuenta general al Tribunal de Cuentas dentro del plazo legal. A pesar de este reducido porcentaje de cumplimiento, se incrementó en dos puntos porcentuales respecto al

ejercicio anterior. A 31 de diciembre de 2022, el nivel de rendición ascendía al 70 % del total, superior en un punto porcentual en relación con los del ejercicio precedente.

8. Por comunidades autónomas, los menores niveles de rendición de cuentas del ejercicio 2021, a 31 de diciembre de 2022, tuvieron lugar en las entidades locales de Andalucía (con un 35 %) y Castilla-La Mancha (el 45 %). Los niveles de rendición más elevados, a la misma fecha, se produjeron en las entidades locales de la Comunidad Valenciana (el 97 %), Aragón (el 94 %), Madrid (el 90 %), Galicia (el 88 %) y Cataluña (el 86 %). Estas comunidades tenían establecidas medidas que condicionan la concesión de subvenciones o ayudas públicas al cumplimiento de la obligación de rendir cuentas.

La Ley 2/2011, de 4 de marzo, de Economía Sostenible (LES), prevé que, en el supuesto de que las entidades locales incumplan la obligación de rendir cuentas al Tribunal de Cuentas, se podrá retener el importe de las entregas a cuenta y, en su caso, anticipos y liquidaciones definitivas de la participación en los tributos del Estado que les corresponda, hasta que se considere cumplida tal obligación de remisión. La ejecución de esta retención corresponde al Ministerio de Hacienda quien, pese a las reiteradas solicitudes del Tribunal de Cuentas, no la está practicando.

9. Un total de nueve ayuntamientos con población superior a 100.000 habitantes (Ayuntamientos de Cádiz, Córdoba, Huelva, Jaén, Jerez de la Frontera, Marbella, Badalona, Las Palmas de Gran Canaria y Ourense), seis diputaciones (Diputaciones Provinciales de Cuenca, Zamora, Lleida, Cádiz, Córdoba y Málaga) y dos cabildos (Cabildos Insulares de Lanzarote y Fuerteventura) no habían rendido, a 31 de diciembre de 2022, las cuentas generales del ejercicio 2021.
10. Un número significativo de entidades locales no rinde sistemáticamente sus cuentas generales. 3.612 entidades tenían pendiente de remitir las cuentas referidas a alguno o varios de los ejercicios 2018, 2019 o 2020, tratándose en su mayor parte de ayuntamientos de población inferior a 1.000 habitantes o EATIM. Entre los ayuntamientos de más de 50.000 habitantes, no habían rendido la cuenta correspondiente a los últimos tres ejercicios los Ayuntamientos de El Puerto de Santa María, Marbella, Mijas, Torremolinos, Utrera y Vélez-Málaga, todos ellos de Andalucía.

RECOMENDACIÓN N.º 03: (Dirigida a los órganos con competencias legislativas)

Debería regularse como condición para que las entidades locales puedan ser beneficiarias de toda clase de subvenciones o ayudas públicas, procedentes de cualquier nivel o ámbito de las Administraciones públicas, estar al corriente en la rendición de sus cuentas generales. Debería establecerse, asimismo, el procedimiento para garantizar la aplicación de dicha medida hasta el cumplimiento por la entidad local de sus obligaciones de rendición de cuentas.

RECOMENDACIÓN N.º 04: (Dirigida al Ministerio de Hacienda y Función Pública)

Los órganos competentes deberían practicar la retención de la participación en los tributos del Estado, prevista de manera potestativa en el artículo 36.1 de la Ley de Economía Sostenible, a aquellas entidades locales que incumplan la obligación de rendir sus cuentas generales al Tribunal de Cuentas, manteniendo dicha retención en tanto no cumplan con la referida obligación.

RECOMENDACIÓN N.º 05: (Dirigida a los órganos con competencias legislativas)

Se debería modificar la redacción del artículo 36.1 de la Ley de Economía Sostenible, de manera que se establezca el carácter preceptivo de dicha retención a las entidades que no se encuentren al corriente en la rendición de cuentas, tal y como se regula para los supuestos de falta de remisión de la liquidación presupuestaria anual al Ministerio de Hacienda y Función Pública.

En relación con el cumplimiento de los plazos para la aprobación y liquidación del presupuesto y la tramitación de la cuenta general (Subapartado II.3)

11. Las entidades locales incumplen de manera generalizada y reiterada los plazos establecidos para la tramitación de sus presupuestos. Únicamente el 29 % de las entidades locales que habían rendido la cuenta general tenían los presupuestos de 2021 aprobados por el Pleno de la Corporación antes del inicio del ejercicio, no constando la aprobación del presupuesto en el 1 %. Esta situación supone el incumplimiento de la función del presupuesto como un instrumento de planificación, de gestión y de control de la actividad económico-financiera de la entidad local.

RECOMENDACIÓN N.º 06: (Dirigida a los responsables de las entidades locales)

Se recomienda adoptar las medidas oportunas para que el presupuesto de las entidades locales constituya un instrumento efectivo de planificación, gestión y control de la actividad económico-financiera de las entidades del sector público local, procurando su aprobación y liquidación dentro de los plazos previstos legalmente.

12. El 58 % de las entidades que rindieron las cuentas del ejercicio 2021 las habían formado y el 79 % las habían aprobado dentro de los plazos legalmente previstos. El retraso medio respecto a los plazos establecidos de formación y aprobación de la cuenta general fue de 38 y 30 días, respectivamente, siendo la demora superior en los ayuntamientos de entre 100.000 y 500.000 de habitantes.

B) INTEGRIDAD Y COHERENCIA DE LA CUENTA GENERAL DEL EJERCICIO 2021 (Apartado III)

13. Las entidades locales y sus organismos autónomos que se encuentran sujetos al régimen de contabilidad pública habían remitido a través de la Plataforma de Rendición de Cuentas, a 31 de diciembre de 2022, un total de 8.125 cuentas del ejercicio 2021 correspondientes a entidades locales principales y 509 de organismos autónomos.
14. El 9 % de las entidades locales que tenían entidades dependientes o adscritas y que habían rendido la cuenta general de 2021, no integraron en sus cuentas generales las cuentas anuales de la totalidad de sus entidades instrumentales, lo que repercute negativamente en la integridad de la información contenida en las cuentas rendidas.

C) PRINCIPALES MAGNITUDES PRESUPUESTARIAS, ECONÓMICAS Y PATRIMONIALES AGREGADAS DEL SECTOR PÚBLICO LOCAL

*En relación con la liquidación presupuestaria del ejercicio 2021 (Subapartado IV.1)
Gastos presupuestarios (Epígrafe IV.1.1)*

15. El presupuesto de gastos del ejercicio 2021, para el conjunto de las entidades locales que han remitido sus cuentas, presentaba un presupuesto definitivo de 72.446 millones de euros, de los que se reconocieron obligaciones por importe de 52.690 millones, lo que supone un grado de ejecución presupuestaria del 73 %. El nivel de realización de pagos del presupuesto corriente, al cierre del ejercicio, ascendió al 91 %.
16. Los ayuntamientos, que gestionaron el 80 % del gasto total ejecutado por las entidades locales en 2021 y registraron un grado de ejecución del 74 % de sus créditos definitivos. Los ayuntamientos de más de 1.000.000 de habitantes gestionaron el 20 % del gasto total de los municipios, con un grado de ejecución del 90 %.
17. El 80 % de las obligaciones reconocidas netas del ejercicio 2021 correspondían a gastos por operaciones corrientes, mientras las operaciones de capital representaban un 15 % del gasto total y las operaciones financieras, constituidas principalmente por la amortización de deuda, suponía el 5 % del total. En las operaciones de capital, las modificaciones de crédito fueron del 166 % de los créditos iniciales, pero la ejecución fue del 39 % de los créditos definitivos.
18. La estructura del gasto ejecutado por las entidades locales en 2021 es similar a la del ejercicio anterior, representando los gastos de personal y los gastos en bienes corrientes y servicios el 60 % del total de las obligaciones reconocidas netas; las transferencias corrientes y de capital ascendían, en su conjunto, al 23 % del gasto del ejercicio; las inversiones reales supusieron un 11 % y la variación de activos financieros un 1 % del gasto del ejercicio.
19. El 27 % de las entidades locales que habían rendido cuentas incumplieron la obligación de incluir, en la memoria de sus cuentas anuales, el cálculo del periodo medio de pago a acreedores comerciales. Por su parte, el 65 % de las entidades presentaba un periodo medio de pago inferior a 30 días, el 5 % de entre 30 y 60 días y para el 3 % restante era superior a 60 días.
20. El área de gasto con mayor volumen de recursos empleados en 2021 fue la de servicios públicos básicos, con un 36 % del gasto total. Otras áreas de gasto con un porcentaje significativo fueron las de actividades de carácter general, con un 21 % del total, producción de bienes de carácter preferente y la de actividades de protección y promoción social, con un 15 y un 14 % respectivamente en ambos casos. El área de deuda pública supuso el 5 % del gasto total, siguiendo la tendencia decreciente de ejercicios anteriores.
21. Los gastos realizados en el ejercicio 2021 de las entidades que rindieron cuentas de los tres últimos ejercicios, aumentaron un 8 % respecto al ejercicio anterior, lo que supone un cambio respecto al ejercicio 2020, en donde las entidades disminuyeron su gasto respecto al ejercicio precedente en un 2 %.

Ingresos presupuestarios (Epígrafe IV.1.2)

22. Las previsiones definitivas del presupuesto de ingresos se elevaron a 72.671 millones de euros. Los derechos reconocidos netos ascendieron a 55.644 millones, con un grado de ejecución presupuestaria del 77 % de las previsiones definitivas y el grado de realización de los cobros fue del 89 %.
23. Las modificaciones presupuestarias en los capítulos 6, 7, 8 y 9 del presupuesto de ingresos, con carácter general, no daban lugar al consiguiente reconocimiento de derechos y a la obtención efectiva de recursos no previstos inicialmente, incumpliendo lo dispuesto en la normativa.

24. La principal fuente de financiación de las entidades locales son los ingresos propios, tributarios o patrimoniales, seguido de las transferencias recibidas, siendo las de mayor importancia la participación en los ingresos del Estado y otras transferencias del Estado.
25. En 2021 las entidades locales atendieron sus obligaciones en un plazo más reducido. El periodo medio de cobro calculado fue de 41 días, siete menos que en ejercicio anterior.
26. Los ingresos de naturaleza tributaria suponían el 52 % del total de los ingresos del ejercicio en los ayuntamientos, procedentes en su mayor parte de los impuestos directos, especialmente el Impuesto sobre Bienes Inmuebles, y del conjunto de tasas municipales. Para los ayuntamientos de más de 1.000.000 de habitantes, los derechos procedentes del Impuesto sobre el Incremento de Valor de los Terrenos de Naturaleza Urbana supusieron el 16 % de sus ingresos tributarios.
27. Los derechos reconocidos netos en 2021, para las entidades que habían rendido las cuentas de los tres últimos ejercicios, aumentaron un 9 % respecto a los del periodo anterior. El mayor incremento interanual tuvo lugar en las EATIM así como en las comarcas y en las agrupaciones de municipios.

Resultado de la actividad presupuestaria (Epígrafe IV.1.3)

28. El resultado presupuestario agregado ascendió a 2.954 millones de euros para el conjunto de entidades locales, siendo positivo para todos los tipos de entidades. El resultado presupuestario ajustado del ejercicio se elevó a 6.588 millones, mejorando el resultado del ejercicio anterior en un 18 %.
29. Las entidades incrementaron su ahorro en 2021. El ahorro bruto, calculado por diferencia entre los ingresos y los gastos corrientes, excluidos los gastos financieros, ascendió a 8.871 millones de euros. Una vez descontada la carga financiera por intereses y amortización de deuda, el ahorro neto fue de 6.309 millones, superior en un 8 % respecto al ejercicio precedente.

En relación con otras magnitudes económico-patrimoniales (Subapartado IV.2)

30. El balance agregado de las entidades locales al cierre del ejercicio 2021 presenta un total activo y un total de patrimonio neto y pasivo por importe de 226.095 millones de euros, sin incluir las cuentas que tenían incoherencias significativas entre aquellas magnitudes, y que afectaban a un total de veintidós entidades locales, entre las que destacan, por su cuantía, las de los Ayuntamientos de Vera (Almería), Lloret de Mar (Girona), Alcobendas (Madrid) y Sagunto (Valencia).
31. La situación financiera para el conjunto del sector público local fue positiva, con un fondo de maniobra, obtenido por diferencia entre el activo corriente y el pasivo corriente del balance agregado, superior en un 11 % respecto al año anterior, y un patrimonio neto al cierre del ejercicio se elevó a 198.259,64 millones de euros, lo que supone un 5 % más respecto al importe del patrimonio neto en el ejercicio anterior.

En relación con el análisis específico del endeudamiento (Apartado IV.3)

32. En 2021 las entidades locales redujeron su endeudamiento en un 1 % respecto al ejercicio anterior y en un 6 % en relación con el ejercicio 2019, ascendido a 15.720 millones de euros.
33. Ayuntamiento Valencia, con un 10 %, Zaragoza, con un 7 % y Sevilla un 2 % son los ayuntamientos de más de 500.000 habitantes en los que más se redujo el endeudamiento.

34. El Área metropolitana de Barcelona, con una deuda de 167 millones de euros, seguida del Consell Insular de Mallorca, con 127 millones, equivalentes respectivamente a un 20 % y un 29 % de sus ingresos corrientes son las entidades supramunicipales con mayor nivel de endeudamiento en términos absolutos.

Indicadores financieros y presupuestarios de las memorias (Subapartado IV.4)

35. Con carácter general se aprecia para el conjunto de las entidades locales una mejora de la solvencia a corto plazo, manifestada en una liquidez inmediata positiva, que pone de manifiesto una disponibilidad de recursos de tesorería para atender el pago de las deudas a corto plazo y una tendencia a la reducción global del endeudamiento, en especial, a largo plazo.
36. El gasto por habitante aumentó un 8 % y la inversión por habitante aumentó un 24 % respecto al ejercicio anterior, con unos valores medios de 576 euros y 86 euros per cápita.

D) ENTIDADES DEPENDIENTES Y ADSCRITAS DEL SECTOR PÚBLICO LOCAL, EJERCICIO 2021

Respecto del censo de entidades dependientes y adscritas con obligación de rendir las cuentas correspondientes al ejercicio 2021 (Subapartado V.1)

37. Las entidades dependientes y adscritas del sector público local, sin incluir las de Navarra, ascendían a un total de 2.758, de las cuales un total de 775 eran organismos autónomos; 1.264 sociedades mercantiles con participación íntegra o mayoritaria, o bien, minoritaria con control, de una entidad local principal; 56 entidades públicas empresariales (EPE); 331 fundaciones e instituciones sin fines de lucro y 332 consorcios adscritos.

En relación con la remisión de las cuentas anuales de las entidades locales dependientes y adscritas correspondientes al ejercicio 2021 (Subapartado V.2)

38. A 31 de diciembre de 2021, no se habían recibido el 30 % de las cuentas anuales de las entidades dependientes y adscritas del sector público local, bien por no haber rendido la entidad local su cuenta general o por no haberlas incluido en la cuenta general rendida. Este porcentaje supone la reducción de tres puntos respecto al del ejercicio anterior, habiéndose incrementado su nivel de rendición en los organismos autónomos y las EPE.

En relación con las magnitudes económicas agregadas de las sociedades mercantiles dependientes y las entidades públicas empresariales (Subapartado V.3)

39. En el ejercicio 2021, un total de 31 sociedades mercantiles dependientes y EPE se encontraban en situación de disolución y otras 17 sin actividad. Las empresas públicas locales con importe neto de la cifra de negocios igual a cero se elevaban a 140; pese a ello, el 72 % de las cuales figuraban como activas. El 20 % estaba en situación de disolución y el 8 % restante como inactivas.

RECOMENDACIÓN N.º 07: (Dirigida a los responsables de las entidades locales)

Debería continuar la reorganización del sector público local empresarial, con especial referencia a las entidades instrumentales que se encuentran inactivas o en situación de disolución, así como a aquellas sociedades mercantiles con pérdidas recurrentes y significativas o en situación de desequilibrio patrimonial, de manera que la permanencia de estas entidades dependientes responda a criterios de racionalidad, eficiencia, estabilidad presupuestaria y sostenibilidad financiera.

RECOMENDACIÓN N.º 08: (Dirigida a los responsables de las entidades locales)

Se recomienda a los responsables de las entidades que se encuentran en situación de inactividad de manera prolongada en el tiempo a que adopten las decisiones necesarias para proceder a su extinción definitiva y baja en el Registro de Entidades Locales.

40. Las sociedades mercantiles dependientes y EPE con resultados negativos del ejercicio 2021 ascendían a 214, un 26 % del total de empresas públicas locales. Un total de 52 sociedades mercantiles, el 6 % del total de empresas, tenían patrimonio neto inferior a la mitad del capital social, encontrándose incursas en causa legal de disolución si no proceden a su reequilibrio.
41. El endeudamiento de las empresas públicas dependientes suponía el 34 % del activo total tanto en las sociedades mercantiles como en las EPE. Habían registrado resultados negativos o nulos un total de 276 empresas locales, con un pasivo exigible total de 1.185 millones de euros.

E) CONTRATACIÓN PÚBLICA (Apartado VI)

42. Únicamente el 36 % del total de las entidades locales, cumplieron la obligación de remitir en plazo las relaciones anuales de contratos formalizados en el ejercicio 2021 y otro 21 % lo hicieron fuera de plazo.
43. 743 ayuntamientos comunicaron no haber celebrado ningún tipo de contrato pese a que, a partir de 2019, el art. 335 de la LCSP obliga a las entidades locales a remitir información sobre todos los contratos celebrados en el ejercicio, incluidos los contratos menores. La remisión de una certificación manifestando que no habían celebrado ningún contrato presupone el incumplimiento de lo establecido en el citado artículo 335.
44. Las entidades informaron que habían formalizado un total de 50.160 contratos en 2021, por un importe de 13.061 millones de euros, sin incluir las del País Vasco y Navarra. El 43 % del importe total correspondía a contratos de servicios, el 24 % a los de obras y el 28 % a contratos de suministro.
45. No se remitió el extracto del expediente de contratación de 1.791 contratos comunicados en las relaciones anuales, con un importe adjudicado de 2.389 millones de euros, incumpliendo la obligación prevista en el art. el art. 335 de la LCSP de remisión, al exceder su importe de los límites que hacían preceptivo el envío de dicha documentación; en su mayor parte correspondían a contratos de servicios.

F) CONVENIOS (Apartado VII)

46. La mayoría de las entidades incumplieron la obligación de enviar las relaciones anuales de convenios celebrados en 2021. Un 24 % del total de las entidades locales, dependientes y adscritas remitieron las relaciones en plazo y otro 15 % lo hicieron fuera de plazo. El 22 % del total de entidades obligadas a remitir las relaciones enviaron certificaciones negativas.
47. Según las relaciones anuales de convenios enviadas, las entidades celebraron un total de 14.317 convenios en 2021 con un importe de 2.225 millones de euros de los compromisos asumidos por la entidad local y de 4.678,31 millones por parte del resto de entidades firmantes.

En un total de 460 convenios que figuraban las relaciones anuales, con un importe de los compromisos asumidos por la entidad local de 1.409,76 millones de euros, se incumplió la obligación de remitir el expediente del convenio, al superar el importe de los compromisos adquiridos por todas las entidades firmantes la cuantía de 600.000 euros, correspondiendo el 15 % de los convenios a entidades locales de la Comunidad Autónoma de Canarias.

G) INFORMACIÓN RECIBIDA EN MATERIA DE CONTROL INTERNO (Apartado VIII)

48. Los órganos de Intervención local incumplieron mayoritariamente la obligación de remitir la información en materia de control interno correspondiente al ejercicio 2021, únicamente el 45 % lo hicieron en el plazo legalmente establecido, porcentaje que se ve disminuido si tenemos en cuenta el nivel de cumplimiento de las EATIM, de las que sólo el 12 % remitió la información en plazo.
49. El 76 % de los órganos de Intervención local informaron que no se habían producido en 2021 en la entidad acuerdos contrarios a reparos, expedientes con omisión de fiscalización, ni anomalías de ingresos.
50. Los acuerdos y resoluciones contrarios a reparos de la Intervención remitidos ascendieron a un total de 50.691, por un importe que se elevó a 2.419 millones de euros. La mayoría de los acuerdos contrarios a reparos estaban relacionados con la materia de contratación y, por lo que se refiere a la causa del reparo, en su mayor parte derivaron de la omisión en el expediente de requisitos o trámites considerados esenciales.
51. Los expedientes con omisión de fiscalización previa comunicados se elevaron a un total de 20.231, por un importe global de 939 millones de euros. La principal causa de infracción consistía en la falta de tramitación del correspondiente expediente, suponiendo un 50 % del total de operaciones comunicadas y representando el 42 % del importe total de las mismas.
52. Las anomalías detectadas en materia de ingresos ascendieron a un total de 898, por un importe de 135 millones de euros. La mayoría de las anomalías comunicadas correspondían a ingresos de naturaleza tributaria, derivados principalmente de impuestos locales y tasas.

Madrid, a 27 de julio de 2023

LA PRESIDENTA

Enriqueta Chicano Jávega



ANEXOS

RELACIÓN DE ANEXOS

ANEXO 1	MARCO NORMATIVO	101
ANEXO 2	TRATAMIENTO DE LAS JUSTIFICACIONES.....	105
ANEXO 3	DETALLE GRÁFICOS DEL INFORME.....	109
ANEXO 4	RELACIÓN DE ENTIDADES LOCALES CON CUENTAS GENERALES, RELACIONES DE CONTRATOS, RELACIONES DE CONVENIOS E INFORMACIÓN EN MATERIA DE CONTROL INTERNO, PENDIENTES DE ENVIAR A 31 DE DICIEMBRE DE 2022. EJERCICIO 2021.	131
ANEXO 5	ENTIDADES CENSADAS Y PORCENTAJE DE RENDICIÓN DE CUENTAS A 31 DE DICIEMBRE DE 2022. DETALLE POR COMUNIDAD AUTÓNOMA, TIPO DE ENTIDAD Y TRAMO DE POBLACIÓN	207
ANEXO 6	RENDICIÓN DE CUENTAS POR COMUNIDAD AUTÓNOMA Y TIPO DE ENTIDAD. N.º DE ENTIDADES Y PORCENTAJE DE RENDICIÓN A 31 DE DICIEMBRE DE 2022. EJERCICIOS 2019, 2020 Y 2021.	211
ANEXO 7	ENTIDADES LOCALES CON REMANENTE DE TESORERÍA NEGATIVO EN EL EJERCICIO 2021.	215
ANEXO 8	ESTADOS CONTABLES AGREGADOS TODO EL TERRITORIO NACIONAL EXCEPTO NAVARRA Y EL PAÍS VASCO. EJERCICIO 2021.	221
ANEXO 9	ESTADOS CONTABLES AGREGADOS COMUNIDAD AUTÓNOMA DE ANDALUCÍA. EJERCICIO 2021.	227
ANEXO 10	ESTADOS CONTABLES AGREGADOS COMUNIDAD AUTÓNOMA DE ARAGÓN. EJERCICIO 2021.	234
ANEXO 11	ESTADOS CONTABLES AGREGADOS COMUNIDAD AUTÓNOMA DE CANARIAS. EJERCICIO 2021.	239
ANEXO 12	ESTADOS CONTABLES AGREGADOS COMUNIDAD AUTÓNOMA DE CANTABRIA. EJERCICIO 2021.	245
ANEXO 13	ESTADOS CONTABLES AGREGADOS COMUNIDAD AUTÓNOMA DE CASTILLA Y LEÓN. EJERCICIO 2021.	251
ANEXO 14	ESTADOS CONTABLES AGREGADOS COMUNIDAD AUTÓNOMA DE CASTILLA-LA MANCHA. EJERCICIO 2021.	257
ANEXO 15	ESTADOS CONTABLES AGREGADOS COMUNIDAD AUTÓNOMA DE CATALUÑA. EJERCICIO 2021.	263
ANEXO 16	ESTADOS CONTABLES AGREGADOS COMUNIDAD AUTÓNOMA DE VALENCIA. EJERCICIO 2021.	269
ANEXO 17	ESTADOS CONTABLES AGREGADOS COMUNIDAD AUTÓNOMA DE EXTREMADURA. EJERCICIO 2021.	275

ANEXO 18	ESTADOS CONTABLES AGREGADOS COMUNIDAD AUTÓNOMA DE GALICIA. EJERCICIO 2021.	281
ANEXO 19	ESTADOS CONTABLES AGREGADOS COMUNIDAD AUTÓNOMA DE ILLES BALEARS. EJERCICIO 2021.	287
ANEXO 20	ESTADOS CONTABLES AGREGADOS COMUNIDAD AUTÓNOMA DE LA RIOJA. EJERCICIO 2021.	293
ANEXO 21	ESTADOS CONTABLES AGREGADOS COMUNIDAD AUTÓNOMA DE MADRID. EJERCICIO 2021.	299
ANEXO 22	ESTADOS CONTABLES AGREGADOS COMUNIDAD AUTÓNOMA DE PRINCIPADO DE ASTURIAS. EJERCICIO 2021.	305
ANEXO 23	ESTADOS CONTABLES AGREGADOS COMUNIDAD AUTÓNOMA DE REGIÓN DE MURCIA. EJERCICIO 2021.	311
ANEXO 24	ESTADOS CONTABLES AGREGADOS ORGANISMO AUTÓNOMO. EJERCICIO 2021.	317
ANEXO 25.	INDICADORES FINANCIEROS, PATRIMONIALES Y PRESUPUESTARIOS POR COMUNIDAD AUTÓNOMA Y TIPO DE ENTIDAD. EJERCICIOS 2019, 2020 Y 2021.	323
ANEXO 26	ESTADOS CONTABLES AGREGADOS SOCIEDADES MERCANTILES. EJERCICIO 2021.	333
ANEXO 27	ESTADOS CONTABLES AGREGADOS ENTIDADES PÚBLICAS EMPRESARIALES. EJERCICIO 2021.	337
ANEXO 28	CONTRATOS FORMALIZADOS EN EL EJERCICIO 2021 POR LAS ENTIDADES LOCALES, COMUNICADOS A TRAVÉS DE LAS RELACIONES ANUALES, POR COMUNIDADES AUTÓNOMAS.	341
ANEXO 29	EXPEDIENTES DE CONTRATOS FORMALIZADOS EN EL EJERCICIO 2021 POR LAS ENTIDADES LOCALES, POR COMUNIDADES AUTÓNOMAS.	345

MARCO NORMATIVO

La normativa reguladora del sector público local y, en especial, de la rendición de cuentas, así como de otra información en materia de contratos, convenios y control interno de las entidades locales, en el ejercicio 2020, está integrada, fundamentalmente, por las siguientes disposiciones:

- Ley Orgánica 2/1982, de 12 de mayo, del Tribunal de Cuentas.
- Ley 7/1988, de 5 de abril, de Funcionamiento del Tribunal de Cuentas.
- Ley 7/1985, de 2 de abril, reguladora de las Bases del Régimen Local (LRBRL).
- Real Decreto 2568/1986, de 28 de noviembre, por el que se aprueba el Reglamento de Organización, Funcionamiento y Régimen Jurídico de las entidades locales.
- Real Decreto Legislativo 2/2004, de 5 de marzo, por el que se aprueba el texto refundido de la Ley Reguladora de las Haciendas Locales.
- Ley Orgánica 3/2007, de 22 de marzo, para la igualdad efectiva de mujeres y hombres.
- Ley Orgánica 2/2012, de 27 de abril, de Estabilidad Presupuestaria y Sostenibilidad Financiera (LOEPSF).
- Ley 19/2013, de 9 de diciembre, de transparencia, acceso a la información pública y buen gobierno (LTAIPBG).
- Ley 27/2013, de 27 de diciembre, de Racionalización y Sostenibilidad de la Administración Local.
- Ley 40/2015, de 1 de octubre, de Régimen Jurídico del Sector Público (LRJSP).
- Ley 9/2017, de 8 de noviembre, de Contratos del Sector Público (LCSP), por la que se transponen al ordenamiento jurídico español las Directivas del Parlamento Europeo y del Consejo 2014/23/UE y 2014/24/UE, de 26 de febrero de 2014.
- Real Decreto 424/2017, de 28 de abril, por el que se regula el régimen jurídico del control interno en las entidades del Sector Público Local.
- Real Decreto 500/1990, de 20 de abril, por el que se desarrolla el capítulo primero del Título Sexto de la Ley 39/1988, de 28 de diciembre, reguladora de las Haciendas Locales, en materia de Presupuestos.
- Resolución de 2 de diciembre de 2015, de la Presidencia del Tribunal de Cuentas, por la que se publica el Acuerdo del Pleno de 26 de noviembre de 2015, por el que se aprueba la Instrucción que regula la rendición telemática de la Cuenta General de las Entidades Locales y el formato de dicha Cuenta, a partir de la correspondiente al ejercicio 2015¹⁴.
- Resolución de 3 de julio de 2018, de la Presidencia del Tribunal de Cuentas, por la que se publica el Acuerdo del Pleno de 28 de junio de 2018, por el que se aprueba la Instrucción relativa a la remisión telemática al Tribunal de Cuentas de los extractos de los expedientes de contratación y

¹⁴ Modificada por Acuerdo del Pleno del Tribunal de Cuentas de 19 de diciembre de 2019, que fue objeto de publicación mediante Resolución de 15 de enero de 2020, de la Presidencia del Tribunal de Cuentas.

de las relaciones anuales de los contratos celebrados por las entidades y entes del Sector Público Local al amparo de la Ley 9/2017, de 8 de noviembre, de Contratos del Sector Público¹⁵.

- Resolución de 2 de diciembre de 2016, de la Presidencia del Tribunal de Cuentas, por la que se publica el Acuerdo del Pleno de 24 de noviembre de 2016, por el que se aprueba la Instrucción relativa a la remisión telemática al Tribunal de Cuentas de convenios y de relaciones anuales de los celebrados por las entidades del Sector Público Local.
- Resolución de 15 de enero de 2020, de la Presidencia del Tribunal de Cuentas, por la que se publica el Acuerdo del Pleno de 19 de diciembre de 2019, por el que se aprueba la Instrucción sobre remisión de información relativa al ejercicio del control interno de las Entidades Locales.

¹⁵ Sustituye a la anterior Instrucción sobre remisión telemática al Tribunal de Cuentas de los extractos de los expedientes de contratación y de las relaciones anuales de los contratos celebrados por las Entidades del Sector Público Local, aprobada por el Pleno del Tribunal de Cuentas el 22 de diciembre de 2015.

Anexo 2

TRATAMIENTO DE LAS JUSTIFICACIONES Y LA SUBSANACIÓN DE DEFICIENCIAS RESULTANTES DE LA VALIDACIÓN DE LAS CUENTAS GENERALES

El Informe de fiscalización del Sector Público Local, dada su naturaleza específica, recoge los resultados agregados sobre el cumplimiento, por las entidades locales, de las obligaciones de rendición de sus cuentas generales, además del cumplimiento de la obligación de remisión de la información de los contratos y convenios celebrados, así como de la remisión, por los órganos de la Intervención local, de información en materia de control interno. Igualmente, se integran en este informe resultados relativos a los plazos para la aprobación y liquidación del presupuesto y la formación, aprobación y rendición de dichas cuentas y los derivados del análisis de las principales magnitudes presupuestarias, económicas y financieras agregadas, de las entidades locales y de sus entidades dependientes y adscritas.

Las cuentas generales han sido rendidas a través de la Plataforma de Rendición de Cuentas, en soporte informático. Antes de la incorporación de los ficheros de las cuentas generales a la Plataforma, se verifica la correcta codificación de los mismos y son sometidos a un proceso de validación sobre su integridad y coherencia interna, cuyos resultados se comunican a la entidad, garantizando un nivel mínimo de homogeneidad y calidad.

Por su parte, la información relativa a los contratos y convenios celebrados por las entidades locales, así como la que se deriva del cumplimiento de las obligaciones de remisión de información en materia de control interno, procede exclusivamente de la información disponible en la Plataforma de Rendición de Cuentas.

Desde el ejercicio 2019 se han establecido en la Plataforma verificaciones sobre la situación de la rendición de las cuentas, así como de la remisión de las correspondientes relaciones anuales de contratos y de convenios, de manera que, al efectuar el proceso de rendición de la cuenta o de remisión de las referidas relaciones, los responsables de la entidad local son informados de la falta de cumplimiento de aquellas obligaciones de información que se encuentren pendientes de remitir.

Anexo 3

DETALLE GRÁFICOS DEL INFORME

Subapartado II.1. Censo del Sector Público Local en el ejercicio 2021

CUADRO 1. RELACIÓN DE MANCOMUNIDADES CREADAS Y EXTINGUIDAS EN 2021

Mancomunidades dadas de alta en 2021	Provincia
- Mancomunidad de Interés General Urbana de Valladolid y su Alfoz	Valladolid
- Mancomunidad de Interés General Urbana de Zamora y Alfoz	Zamora
- Mancomunidad de Desarrollo Turístico del Valle Alhama-Linares	La Rioja
- Mancomunidad de Desarrollo Turístico del Valle de la Lengua	La Rioja
Mancomunidades dadas de baja en 2021	Provincia
- Mancomunidad Sur de Lanzarote Yaiza-Tías	Las Palmas
- Mancomunidad Norte de Tenerife	Santa Cruz de Tenerife
- Mancomunidad Almagro y Bolaños	Ciudad Real
- Mancomunidad Intermunicipal de Cerdanyola del Vallès-Ripollet-Montcada i Reixac	Barcelona
- Mancomunidad Municipal Can Sellarès	Barcelona
- Mancomunidad Costera de Ranés	Valencia
- Mancomunidad Río Ouro	Lugo
- Mancomunidad Desarrollo turístico la senda termal	La Rioja

Fuente: Elaboración propia a partir de las cuentas rendidas

CUADRO 2. RELACIÓN DE MANCOMUNIDADES CARENTES DE ACTIVIDAD EN 2021

Mancomunidades carentes de activad en 2021	Provincia
- Mancomunidad del Río Dílar	Granada
- Mancomunidad de Andévalo	Huelva
- Mancomunidad Industrial Zona Bajo Martín	Teruel
- Mancomunidad Turolense para Elevación de Aguas del Ebro	Teruel
- Mancomunidad de Interés General Urbana de Valladolid y su Alfoz	Valladolid
- Mancomunidad de Vega del Duero	Valladolid
- Mancomunidad de Tierra de Caballeros y Tablas de Daimiel	Ciudad Real
- Mancomunidad de Servicios Valle de Alcudia y Sierra Madrona	Ciudad Real
- Mancomunidad del Castillo de Barciencia	Toledo
- Mancomunidad de Almagro y Bolaños	Ciudad Real
- Mancomunidad de Servicios Aguas de Bornova	Guadalajara
- Mancomunidad de Depuración Aguas Residuales Margen Izquierdo del Segura Vega Baja	Alicante/Alacant
- Mancomunidad Turística del Maestrazgo Castellón-Teruel	Castellón/Castelló
- Mancomunidad del Alto Mijares	Castellón/Castelló
- Mancomunidad de Castielfabib y Torrebaja	Valencia
- Mancomunidad del Río Tiétar	Cáceres
- Mancomunidad Cultural y Turística Lacimurga	Badajoz
- Mancomunidad de Badajoz, Almendral y Valverde de Leganés	Badajoz
- Mancomunidad de Lagos del Guadiana	Badajoz
- Mancomunidad de Ribeira Sacra	Ourense
- Mancomunidad de Xallas-Tines-Tambre	A Coruña
- Mancomunidad del Río Ouro	Lugo
- Mancomunidad Intermunicipal Voluntaria da Baixa Limia	Ourense
- Mancomunidad de Entrena y Sojuela	La Rioja
- Mancomunidad Turística Valles de Ocón, Jubera, Leza y Cidacos	La Rioja
- Mancomunidad Del Sur	Madrid
- Mancomunidad de la Comarca de Vaqueira	Asturias
- Mancomunidad del Nora	Asturias
- Mancomunidad de Oscos-Eo	Asturias
- Mancomunidad de Servicios Turísticos del Noroeste	Murcia
- Mancomunidad Turística del Nordeste Región de Murcia	Murcia

Fuente: Elaboración propia a partir de las cuentas rendidas

Epígrafe II.3.1. Aprobación del presupuesto y de su liquidación

CUADRO 3. APROBACIÓN DEL PRESUPUESTO DEL EJERCICIO 2021 EN PLAZO Y FUERA DE PLAZO. RETRASO MEDIO

Entidades Locales	Ppto. aprobado en Plazo (antes del 31/12/2020)		Presupuesto aprobado en el ejercicio 2021			% fuera de Plazo	Presupuesto aprobado en el ejercicio 2022		Retraso medio aprobación del Ppto. (Nº de días)	Sin información del presupuesto aprobado	
	Nº	%	Primer trimestre	Segundo trimestre	Segundo semestre		Nº	%		Nº	%
Ayuntamientos	1.699	30	4.002	2.199	900	124	204	4	121	40	1
Diputaciones Provinciales	15	47	17	14	1	100	2	0	76	0	0
Cabildo/Consejo Insular	2	25	6	5	0	138	0	0	61	0	0
Comarca	20	29	50	28	13	130	5	7	124	0	0
Mancomunidad	143	33	292	145	70	115	17	4	126	5	1
Área Metropolitana	2	67	1	1	0	67	0	0	34	0	0
Agrupación de Municipios	3	75	1	1	0	50	0	0	88	0	0
EATIM	479	26	1.335	621	333	125	42	2	130	13	1
TOTAL	2.363	29	5.704	3.014	1.317	124	270	3	123	58	1

Fuente: Elaboración propia a partir de las cuentas rendidas

Subepígrafe IV.1.1.1. Análisis de los gastos según su clasificación económica

CUADRO 4. GASTOS EJECUTADOS EN 2021, POR CLASIFICACIÓN ECONÓMICA Y TIPO DE ENTIDAD

(Importes en millones de euros)

ORN /Tipo de Entidad	Ayuntam.	Diput. Provincial	Cabildo/Con. Insular	Comarca	Mancom.	Área metropolit.	Agrup.de munic.	EATIM	Total	%
Gastos de personal	13.807,04	1.461,83	359,46	215,62	149,06	48,49	0,88	17,18	16.059,58	30
Gastos en bs corrientes y servicios	13.784,17	818,09	305,94	293,26	231,32	381,71	0,55	36,91	15.851,95	30
Gastos financieros	303,38	6,84	2,78	0,67	0,58	3,39	0,00	0,26	317,90	1
Transferencias corrientes	6.122,56	1.747,78	1.251,49	165,52	21,97	453,59	0,30	6,58	9.769,80	19
Total Operaciones Corrientes	34.017,16	4.034,56	1.919,66	675,06	402,93	887,18	1,73	60,93	41.999,22	80
Fondo de Contingencia	0,18	0,00	0,00	0,00	0,00	0,00	0,00	0,00	0,18	0
Inversiones reales	4.924,79	511,64	227,10	46,32	40,74	35,92	0,08	34,93	5.821,53	11
Transferencias de capital	842,86	962,71	281,08	8,43	1,43	31,23	0,00	1,19	2.128,91	4
Total Operaciones de Capital	5.767,65	1.474,34	508,19	54,75	42,17	67,15	0,08	36,11	7.950,44	15
Total Operaciones No Financieras	39.784,99	5.508,90	2.427,85	729,81	445,10	954,33	1,81	97,05	49.949,84	95
Variación activos financieros	147,23	319,15	12,13	0,26	0,98	15,60	0,00	0,00	495,35	1
Variación pasivos financieros	2.132,77	96,08	1,67	2,02	4,90	6,69	0,00	0,53	2.244,66	4
Total Operaciones Financieras	2.280,00	415,23	13,80	2,27	5,88	22,29	0,00	0,53	2.740,01	5
TOTAL GASTOS	42.064,99	5.924,13	2.441,65	732,09	450,98	976,62	1,81	97,58	52.689,85	100

Fuente: Elaboración propia a partir de las cuentas rendidas

CUADRO 5. GASTOS EJECUTADOS EN 2021, POR CLASIFICACIÓN ECONÓMICA Y TIPO DE ENTIDAD

(Importes en millones de euros)

ORN /Tipo de Entidad	Ayuntam.	Diput. Provincial	Cabildo/Con. Insular	Comarca	Mancom.	Área metropolit.	Agrup.de munic.	EATIM	Total	%
Gastos de personal	13.807,04	1.461,83	359,46	215,62	149,06	48,49	0,88	17,18	16.059,58	30
Gastos en bs corrientes y servicios	13.784,17	818,09	305,94	293,26	231,32	381,71	0,55	36,91	15.851,95	30
Gastos financieros	303,38	6,84	2,78	0,67	0,58	3,39	0,00	0,26	317,90	1
Transferencias corrientes	6.122,56	1.747,78	1.251,49	165,52	21,97	453,59	0,30	6,58	9.769,80	19
Total Operaciones Corrientes	34.017,16	4.034,56	1.919,66	675,06	402,93	887,18	1,73	60,93	41.999,22	80
Fondo de Contingencia	0,18	0,00	0,00	0,00	0,00	0,00	0,00	0,00	0,18	0
Inversiones reales	4.924,79	511,64	227,10	46,32	40,74	35,92	0,08	34,93	5.821,53	11
Transferencias de capital	842,86	962,71	281,08	8,43	1,43	31,23	0,00	1,19	2.128,91	4
Total Operaciones de Capital	5.767,65	1.474,34	508,19	54,75	42,17	67,15	0,08	36,11	7.950,44	15
Total Operaciones No Financieras	39.784,99	5.508,90	2.427,85	729,81	445,10	954,33	1,81	97,05	49.949,84	95
Variación activos financieros	147,23	319,15	12,13	0,26	0,98	15,60	0,00	0,00	495,35	1
Variación pasivos financieros	2.132,77	96,08	1,67	2,02	4,90	6,69	0,00	0,53	2.244,66	4
Total Operaciones Financieras	2.280,00	415,23	13,80	2,27	5,88	22,29	0,00	0,53	2.740,01	5
TOTAL GASTOS	42.064,99	5.924,13	2.441,65	732,09	450,98	976,62	1,81	97,58	52.689,85	100

Fuente: Elaboración propia a partir de las cuentas rendidas

Subepígrafe IV.1.1.2. Análisis de los gastos según clasificación por programas.

CUADRO 6. GASTOS SEGÚN CLASIFICACIÓN POR PROGRAMAS Y TIPO DE ENTIDAD LOCAL

(millones de euros)

ORN /Tipo de Entidad	Ayuntam.	Diput. Provincial	Cabildo/ Con. Insular	Comarca	Mancom	Área metropol.	Agrup.de munic.	EATIM	Total	%
AG 1: SERVIC. PÚBL. BÁSICOS.	16.715,29	839,43	282,27	201,05	237,98	449,63	0,38	27,69	18.753,72	36
PG 13 Seguridad y movilidad ciudadana	4.515,79	234,63	47,50	5,99	3,69	0,00	0,18	0,40	4.808,19	9
PG 15 Vivienda y urbanismo	4.230,70	216,57	33,26	11,43	6,75	78,78	0,04	12,56	4.590,10	9
PG 16 Bienestar comunitario	6.214,37	232,97	93,18	167,81	221,94	291,04	0,12	10,30	7.231,73	14
PG 17 Medio Ambiente	1.739,35	155,26	108,33	14,77	5,51	79,81	0,03	4,35	2.107,42	4
Otras Políticas de Serv. Públicos Básicos	15,09	0,00	0,00	1,04	0,08	0,00	0,00	0,08	16,28	0
AG 2: ACT. PROTECC. PROMOC. SOCIAL	4.989,50	1.217,18	788,75	208,61	108,85	11,68	0,00	4,02	7.328,59	14
AG 3: PCC BS. CART. PREFERENTE.	6.345,88	836,93	234,75	183,85	18,08	18,22	0,00	13,40	7.651,10	15
AG 4: ACT. CART. ECONÓMICO.	3.310,89	1.156,07	743,56	35,66	23,94	403,07	0,22	14,62	5.688,03	11
AG 9: ACT. CART. GENERAL.	8.379,26	1.769,19	389,98	100,83	58,19	86,93	1,22	37,28	10.822,87	21
AG 0: DEUDA PÚBLICA	2.324,14	105,33	2,34	2,10	3,94	7,08	0,00	0,44	2.445,38	5
OTRAS ÁREAS DE GASTO	0,03	0,00	0,00	0,00	0,00	0,00	0,00	0,12	0,15	0
TOTAL GASTOS	42.064,99	5.924,13	2.441,65	732,09	450,98	976,62	1,81	97,58	52.689,85	100

AG: Área de Gasto

PG: Política de Gasto

Fuente: Elaboración propia a partir de las cuentas rendidas

Subepígrafe IV.1.1.3. Evolución interanual de los gastos de las entidades locales. Ejercicios 2019-2021

CUADRO 7. EVOLUCIÓN INTERANUAL DEL GASTO SEGÚN CLASIFICACIÓN ECONÓMICA. EJERCICIOS 2019, 2020 Y 2021

(millones de euros)

Presupuesto de Gastos	Obligaciones Reconocidas Netas								
	2019	2020	2020-2019		2021	2021-2020		2021-2019	
			Importe	%		Importe	%	Importe	%
Gastos de personal	14.891,75	15.301,61	409,86	3	16.011,11	709,50	5	1.119,36	8
Gastos en bs corrientes y servicios	15.176,36	14.914,27	(262,09)	(2)	15.811,68	897,40	6	635,31	4
Gastos financieros	403,08	332,47	(70,61)	(18)	317,62	(14,84)	(4)	(85,45)	(21)
Transferencias corrientes	8.122,25	8.921,42	799,17	10	9.763,91	842,48	9	1.641,66	20
Total operaciones corrientes	38.593,44	39.469,77	876,33	2	41.904,32	2.434,55	6	3.310,88	9
Fondo de Contingencia	0,02	0,07	0,05	230	0,18	0,11	169	0,16	785
Inversiones reales	5.517,33	4.797,16	(720,17)	(13)	5.800,61	1.003,46	21	283,28	5
Transferencias de capital	1.645,04	1.585,66	(59,38)	(4)	2.128,53	542,87	34	483,49	29
Total operaciones de capital	7.162,37	6.382,82	(779,55)	(11)	7.929,15	1.546,33	24	766,78	11
Total operaciones no financieras	45.755,83	45.852,66	96,83	0	49.833,65	3.980,99	9	4.077,82	9
Variación activos financieros	492,05	647,67	155,62	32	495,31	(152,36)	(24)	3,26	1
Variación pasivos financieros	3.458,77	2.009,75	(1.449,01)	(42)	2.241,95	232,20	12	(1.216,82)	(35)
Total operaciones financieras	3.950,82	2.657,42	(1.293,40)	(33)	2.737,27	79,84	3	(1.213,55)	(31)
TOTAL GASTOS	49.706,65	48.510,08	(1.196,57)	(2)	52.570,91	4.060,83	8	2.864,27	6

Fuente: Elaboración propia a partir de las cuentas rendidas

Subepígrafe IV.1.2.1. Análisis de los ingresos según su clasificación económica

CUADRO 8. INGRESOS SEGÚN SU CLASIFICACIÓN ECONÓMICA Y POR GRUPOS DE OPERACIÓN, POR TIPO DE ENTIDAD LOCAL

(Importes en millones de euros)

DRN Capítulos Económicos	Ayuntam.	Diput. Provincial	Cabildo/ C. Insular	Comarca	Mancom.	Área metropolit.	Agrup. munic.	EATIM	Total	%
Impuestos directos	17.403,82	493,96	48,53	0,00	0,00	129,41	0,00	2,22	18.077,94	32
Impuestos indirectos	1.522,56	367,87	711,28	0,00	0,00	0,00	0,00	0,39	2.602,10	5
Tasas y otros ingresos	6.158,78	236,89	153,93	118,94	139,76	313,05	0,15	10,48	7.131,98	13
Transferencias corrientes	14.938,49	4.296,21	1.329,49	609,07	307,00	485,28	0,05	47,43	22.013,02	40
Ingresos patrimoniales	623,63	9,58	7,38	4,73	27,76	22,77	1,90	29,98	727,73	1
Total operaciones corrientes	40.647,28	5.404,51	2.250,61	732,74	474,52	950,51	2,10	90,50	50.552,78	91
Enajenación inversiones reales	262,31	10,15	26,42	0,07	0,24	0,11	0,00	0,55	299,86	1
Transferencias de capital	1.841,50	149,07	108,55	36,77	20,51	18,92	0,04	20,27	2.195,63	4
Total otras operac. no financieras	2.103,82	159,22	134,98	36,84	20,75	19,02	0,04	20,82	2.495,49	4
Total operaciones no financieras	42.751,10	5.563,74	2.385,59	769,58	495,27	969,53	2,14	111,32	53.048,27	95
Variación activos financieros	40,71	317,98	3,37	0,10	0,92	1,90	0,00	0,35	365,32	1
Variación pasivos financieros	1.988,74	128,00	95,20	2,63	1,12	14,00	0,00	0,64	2.230,32	4
Total operaciones financieras	2.029,45	445,98	98,56	2,73	2,04	15,90	0,00	0,98	2.595,64	5
TOTAL INGRESOS	44.780,55	6.009,71	2.484,15	772,31	497,31	985,43	2,14	112,30	55.643,91	100
Total Derc. Ptes. Cobro Caps. 1 a 3	2.965,05	65,86	32,71	17,47	19,46	58,56	0,00	0,75	3.159,87	
Periodo medio de cobro	43,14	21,88	13,07	53,61	50,83	48,31	2,83	20,92	41,47	
Derechos Ptes. Cobro caps. 1 a 3	X 365 días									
DRN Caps. 1 a 3										

Fuente: Elaboración propia a partir de las cuentas rendidas

CUADRO 9. COMPOSICIÓN DE INGRESOS TRIBUTARIOS Y RESTO DE INGRESOS DE LOS AYUNTAMIENTOS. DETALLE POR TRAMOS DE POBLACIÓN

(millones de euros)

DRN Conceptos de Ingresos/ Ayuntamientos: Tramos Población	Más de 1.000.000	500.001 a 1.000.000	100.001 a 500.000	50.001 a 100.000	20.001 a 50.000	5.001 a 20.000	1.001 a 5.000	1 a 1.000
IBI	2.257,65	715,20	2.306,47	1.382,32	1.831,46	1.869,42	859,74	375,22
IVTM	203,70	127,43	415,74	216,59	306,38	327,32	165,47	59,51
IIVTNU	701,39	151,00	360,89	255,32	248,95	235,09	62,43	11,07
IAE	233,33	119,18	314,32	152,68	190,31	185,38	100,37	45,60
Resto de Impuestos Directos	242,21	72,07	200,59	99,05	2,16	0,11	0,58	0,12
Total Impuestos Directos (Cap. 1)	3.638,28	1.184,89	3.598,01	2.105,95	2.579,26	2.617,32	1.188,59	491,52
ICIO	139,16	54,74	169,72	95,55	153,28	134,61	73,07	45,76
Resto de Impuestos Indirectos	136,58	61,82	257,22	92,80	60,36	35,61	10,12	2,18
Total Impuestos Indirectos (Cap. 2)	275,74	116,56	426,93	188,35	213,63	170,22	83,19	47,94
Tasas	448,74	217,74	751,46	484,06	745,25	802,76	416,47	188,40
Contribuciones Especiales	0,00	8,97	17,10	3,40	1,82	1,50	1,28	0,68
Precios Públicos	62,18	6,91	66,25	37,18	54,66	70,23	36,39	13,07
Otros Ingresos Corrientes	519,11	134,37	389,31	181,73	226,73	164,64	71,58	34,79
Total Tasas y Otros Ingresos (Cap. 3)	1.030,03	367,99	1.224,13	706,37	1.028,47	1.039,13	525,73	236,94
Transferencias Corrientes AGE	2.699,61	1.237,76	2.041,61	956,55	1.374,83	1.306,83	572,17	219,52
Transferencias Corrientes CCAA	231,07	241,02	554,68	346,92	640,78	644,63	493,61	226,34
Transferencias Corrientes Diputaciones	0,00	10,52	86,69	65,34	158,11	257,21	188,20	123,42
Otras Transferencias Corrientes	7,15	8,93	48,94	62,94	33,60	48,58	33,18	17,76
Total Transferencias Corrientes (Cap. 4)	2.937,82	1.498,23	2.731,92	1.431,74	2.207,32	2.257,25	1.287,15	587,05
Total Ing. Pat. Y Enaj. I.R. (Caps. 5 y 6)	153,64	77,99	165,29	87,58	118,18	101,41	73,63	6,96
Total Transferencias Capital (Cap. 7)	53,31	18,78	157,24	133,13	295,31	377,26	427,48	379,00
Total Ingresos No Financieros	8.088,82	3.264,44	8.303,51	4.653,12	6.442,17	6.562,59	3.585,78	1.749,41
Ingresos Financieros (Caps. 8 y 9)	371,12	132,13	655,09	211,59	386,55	194,74	58,81	19,43
TOTAL INGRESOS MUNICIPALES	8.459,94	3.396,57	8.958,60	4.864,72	6.828,72	6.757,32	3.644,59	1.768,84
Ingresos fiscales por habitante (€)	882,77	560,44	572,91	638,35	598,48	591,44	582,61	714,73
Índice de Ingresos fiscales (%)	51,57	44,99	53,51	57,18	51,84	53,15	46,36	41,19

IBI: Impuesto sobre bienes inmuebles

IVTM: Impuesto sobre vehículos de tracción mecánica

IIVTNU: Impuesto sobre el incremento de valor de los terrenos de naturaleza urbana

IAE: impuesto sobre actividades económicas

ICIO: Impuesto sobre construcciones, instalaciones y obras

Fuente: Elaboración propia a partir de las cuentas rendidas

Subepígrafe IV.1.2.2. Evolución interanual de los ingresos. Ejercicios 2019-2021

CUADRO 10. EVOLUCIÓN INTERANUAL DE LOS DERECHOS RECONOCIDOS NETOS POR TIPO DE ENTIDAD LOCAL. EJERCICIOS 2019, 2020 Y 2021

(millones de euros)

Derechos Reconocidos Netos										
Entidades Locales	Nº	2019	2020	2020-2019		2021	2021-2020		2021-2019	
				Importe	%		Importe	%	Importe	%
Ayuntamientos	5.660	41.517,26	40.624,33	(892,94)	(2)	44.651,81	4.027,48	10	3.134,55	8
Más de 1.000.000	2	7.814,34	7.637,56	(176,78)	(2)	8.459,94	822,38	11	645,60	8
De 500.001 a 1.000.000	4	3.059,04	3.092,35	33,30	1	3.396,57	304,22	10	337,52	11
De 100.001 a 500.000	43	8.052,26	8.252,02	199,76	2	8.958,60	706,58	9	906,35	11
De 50.001 a 100.000	61	4.661,43	4.403,02	(258,41)	(6)	4.864,72	461,70	10	203,28	4
De 20.001 a 50.000	198	6.509,47	6.150,44	(359,03)	(6)	6.828,72	678,28	11	319,25	5
De 5.001 a 20.000	611	6.418,75	6.213,58	(205,17)	(3)	6.707,25	493,67	8	288,50	4
De 1.001 a 5.000	1.237	3.360,76	3.280,05	(80,71)	(2)	3.598,52	318,47	10	237,76	7
De 1 a 1.000	3.504	1.641,21	1.595,30	(45,90)	(3)	1.837,49	242,19	15	196,28	12
Diputaciones Provinciales	32	5.486,24	5.956,14	469,89	9	6.009,71	53,58	1	523,47	10
Cabildo/Consejo Insular	8	2.615,31	2.281,06	(334,25)	(13)	2.484,15	203,09	9	(131,16)	(5)
Comarca	69	642,81	670,69	27,88	4	766,49	95,80	14	123,68	19
Mancomunidad	430	436,49	466,03	29,54	7	495,31	29,27	6	58,82	13
Área Metropolitana	3	829,63	894,74	65,11	8	985,43	90,69	10	155,80	19
Agrupación de Municipios	4	2,15	1,88	(0,27)	(13)	2,14	0,26	14	(0,01)	0
EATIM	1.780	98,53	95,85	(2,68)	(3)	110,57	14,71	15	12,04	12
TOTAL	7.986	51.628,42	50.990,72	(637,70)	(1)	55.505,61	4.514,89	9	3.877,18	8

Fuente: Elaboración propia a partir de las cuentas rendidas

Subpartado IV.3. Análisis específico del endeudamiento

CUADRO 11. COMPOSICIÓN DEL ENDEUDAMIENTO EN EL EJERCICIO 2021

(Importe en millones de euros)

Entidades Locales	N.º	Población	Modelos Normal y Simplificado						Modelo Básico	Total
			Endeudamiento largo plazo			Endeudamiento corto plazo				
			Obligaciones a l/p	Deudas con entidades de crédito	Otras deudas	Obligaciones a c/p	Deudas con entidades de crédito	Otras deudas		
Ayuntamientos	5.741	36.300.587	395,06	9.281,29	1.934,71	210,77	977,70	1.513,57	4,54	14.317,63
Más de 1.000.000	2	4.942.140	395,00	1.982,61	415,38	208,34	135,68	274,33	0,00	3.411,35
De 500.001 a 1.000.000	4	2.726.684	0,05	992,74	339,57	0,00	141,99	53,12	0,00	1.527,47
De 100.001 a 500.000	43	8.366.930	0,00	2.422,99	329,88	0,00	320,31	381,92	0,00	3.455,10
De 50.001 a 100.000	61	4.357.722	0,00	993,70	274,28	0,00	124,33	203,29	0,00	1.595,59
De 20.001 a 50.000	198	5.914.937	0,00	1.608,06	159,66	0,00	43,26	251,06	0,00	2.062,04
De 5.001 a 20.000	616	6.072.919	0,03	890,82	250,91	1,50	131,32	222,73	0,00	1.497,31
De 1.001 a 5.000	1.255	2.899.938	0,00	307,97	143,86	0,89	62,15	96,35	0,00	611,22
De 1 a 1.000	3.562	1.019.317	-0,02	82,39	21,17	0,04	18,65	30,79	4,53	157,55
Diputaciones Provinciales	32	-	0,00	356,54	316,04	0,00	56,53	61,33	0,00	790,44
Cabildo/Consejo Insular	8	-	1,16	85,01	184,35	21,28	14,19	53,36	0,00	359,37
Comarca	70	-	0,00	9,19	23,07	0,00	15,57	8,68	0,00	56,50
Mancomunidad	440	-	0,00	11,11	1,52	0,00	8,25	4,02	0,21	25,11
Área Metropolitana	3	-	0,00	17,51	129,44	0,00	4,00	16,19	0,00	167,13
Agrupación de Municipios	4	-	0,00	0,00	0,00	0,00	0,00	0,37	0,00	0,37
EATIM	1.827	-	0,00	0,54	0,50	0,00	0,20	2,12	0,12	3,47
TOTAL	8.125	36.300.587	396,22	9.761,18	2.589,64	232,05	1.076,43	1.659,63	4,87	15.720,03

Fuente: Elaboración propia a partir de las cuentas rendidas

Subapartado V.1. Censo de entidades dependientes y adscritas con obligación de rendir las cuentas correspondientes al ejercicio 2021

CUADRO 12. ENTIDADES LOCALES, SUS DEPENDIENTES Y CONSORCIOS ADSCRITOS CON OBLIGACIÓN DE RENDIR SUS CUENTAS ANUALES, DETALLE POR TIPO DE ENTIDAD

Tipo de Entidad local	N.º EE.LL	Entes Dependientes					Consortios adscritos	Total dependientes y adscritos	TOTAL
		OA	EPE	SM 100%	Resto SM dependientes	ISFL dependientes			
Ayuntamiento	7.606	571	40	896	154	240	148	2.049	9.655
Diputación Provincial	38	65	3	26	10	26	114	244	282
Cabildo/Consejo Insular	10	25	6	23	18	31	19	122	132
Comarca	76	14	2	11	7	2	32	68	144
Mancomunidad	833	5	0	13	2	3	9	32	865
Área Metropolitana	3	1	1	9	0	1	4	16	19
Agrupación de Municipios	18	0	0	0	0	0	0	0	18
EATIM	2.999	1	0	3	0	1	0	5	3.004
TOTAL	11.583	682	52	981	191	304	326	2.536	14.119

Fuente: Elaboración propia a partir de las cuentas rendidas

Resto de SM dependientes: incluyen las SM con participación superior al 50 % y aquellas incluidas en el ámbito de aplicación de la Ley Orgánica 2/2012 de Estabilidad Presupuestaria y Sostenibilidad Financiera.

ISFL dependientes: Instituciones sin fin de lucro controladas y financiadas por las entidades locales.

No incluye información de País Vasco y Navarra.

Subapartado V.3. Magnitudes económicas agregadas de las sociedades mercantiles dependientes y las entidades públicas empresariales

**CUADRO 13. CLASIFICACIÓN DEL SECTOR PÚBLICO LOCAL EMPRESARIAL.
DETALLE POR TIPO DE ENTIDAD**

Tipo de Entidad local	Empresas públicas con cuentas anuales remitidas	Sector público local empresarial							
		PEQUEÑA	%	MEDIANA	%	GRANDE	%	EPES	%
Ayuntamientos	724	382	53	282	39	27	4	33	5
Más de 1.000.000 h.	26	2	8	11	42	8	31	5	19
Entre 500.001 y 1.000.000 h.	30	3	10	19	63	7	23	1	3
Entre 100.001 y 500.000 h.	149	30	20	104	70	8	5	7	5
Entre 50.001 y 100.000 h.	92	38	41	50	54	2	2	2	2
Entre 20.001 y 50.000 h.	149	79	53	60	40	1	1	9	6
Entre 5.001 y 20.000 h.	144	106	74	31	22	1	1	6	4
Entre 1.001 y 5.000 h.	79	69	87	7	9	0	0	3	4
Entre 1 y 1.000 h.	55	55	100	0	0	0	0	0	0
Diputación Provincial	31	14	45	15	48	0	0	2	6
Cabildo/Consejo Insular	39	11	28	21	54	2	5	5	13
Comarca	19	11	58	6	32	0	0	2	11
Mancomunidad	7	3	43	2	29	2	29	0	0
Área Metropolitana	10	1	10	6	60	2	20	1	10
Agrupación de Municipios	0	0	0	0	0	0	0	0	0
EATIM	3	3	100	0	0	0	0	0	0
TOTAL	833	425	51	332	40	33	4	43	5

Fuente: Elaboración propia a partir de las cuentas rendidas

No incluye información del País Vasco y Navarra.

Epígrafe V.3.1. Estado de actividad y financiación de las sociedades mercantiles dependientes y las entidades públicas empresariales

CUADRO 14. SOCIEDADES MERCANTILES Y EPE SIN ACTIVIDAD O EN DISOLUCIÓN

Sociedad mercantil / EPE	N.º	Sin actividad	En disolución	%
Grande	33	0	0	0
Mediana	332	0	2	1
Pequeña	425	15	28	10
EPE	43	2	1	7
Total	833	17	31	6

Fuente: Elaboración propia a partir de las cuentas rendidas

CUADRO 15. SOCIEDADES MERCANTILES Y EPE CON EL IMPORTE NETO DE LA CIFRA DE NEGOCIOS IGUAL A CERO

Empresas públicas	N.º	Importe neto cifra de negocios igual a cero	Activas	%	Sin actividad	%	En disolución	%
Grande	33	0	0	-	0	-	0	-
Mediana	332	24	23	96	0	0	1	4
Pequeña	425	113	75	66	11	10	27	24
EPE	43	3	3	100	0	0	0	0
Total	833	140	101	72	11	8	28	20

Fuente: Elaboración propia a partir de las cuentas rendidas

CUADRO 16. REPRESENTATIVIDAD DE LOS INGRESOS EN EL RESULTADO DE EXPLOTACIÓN

(Importes en millones de euros)

Clasificación Entidades dependientes	N.º	Importe neto cifra de negocios (A)	%	Otros ingresos de explotación (B)	%	Imputación de subv. de inmoviliz. no financiero y otras (C)	%	Total (A+B+C)
Grande	33	2.463,85	67	1.070,04	29	158,34	4	3.692,22
Mediana	332	1.516,08	61	873,51	35	100,86	4	2.490,44
Pequeña	425	227,44	61	134,60	36	10,31	3	372,35
EPE	43	113,26	30	249,58	66	17,12	5	379,96
Total	833	4.320,62	62	2.327,72	34	286,63	4	6.934,97

Fuente: Elaboración propia a partir de las cuentas rendidas

Epígrafe V.3.3. Endeudamiento de las sociedades mercantiles dependientes y EPE

CUADRO 17. VOLUMEN DE ENDEUDAMIENTO DEL SECTOR EMPRESARIAL DE LAS ENTIDADES LOCALES

(Importe en millones de euros)

Empresas públicas	N.º	Financiación Ajena (%) (1)	Pasivo Exigible a Largo Plazo (2)	Pasivo Exigible a Corto Plazo (2)	Pasivo Exigible Total (2)	Total Activo	Pasivo Exigible/Activo (%)
Grande	33	41	1.900,74	990,11	2.890,85	7.268,84	40
Mediana	331	31	1.579,09	1.307,68	2.886,77	9.899,53	29
Pequeña	421	43	38,50	83,67	122,18	307,22	40
Total Sociedades Mercantiles	785	35	3.518,33	2.381,46	5.899,79	17.475,58	34
EPE	43	35	301,87	222,39	524,27	1.533,67	34
Total	828	35	3.820,21	2.603,85	6.424,06	19.009,25	34

Fuente: Elaboración propia a partir de las cuentas rendidas

(1) Pasivo no corriente + Pasivo corriente/Total Patrimonio Neto y Pasivo x 100

(2) Pasivo Corriente o No Corriente descontadas las Provisiones y los Ajustes por Periodificación

Subapartado VI.1. Remisión de las relaciones anuales o certificaciones negativas de los contratos formalizados en el ejercicio 2021.

CUADRO 18. INFORMACIÓN SOBRE CONTRATOS FORMALIZADOS EN EL EJERCICIO 2021 ENVIADA EN CUMPLIMIENTO DEL ARTÍCULO 40.2 DE LA LFTCU. DETALLE POR PLAZO Y TIPO DE ENTIDAD

Entidades Locales	N.º EELL	Entidades que no han remitido la información	Información remitida sobre contratación administrativa			
			Dentro de plazo		Fuera de plazo	
			N.º	%	N.º	%
Ayuntamiento	7.606	2.806	3.363	44	1.437	19
Diputación Provincial	38	2	22	58	14	37
Cabildo/Consejo Insular	10	-	6	60	4	40
Comarca	76	15	58	76	3	4
Mancomunidad	833	450	271	33	112	13
Área Metropolitana	3	-	1	33	2	67
Agrupación de Municipios	18	13	4	22	1	6
EATIM	2999	1.671	453	15	875	29
Organismos autónomos	682	110	406	60	166	24
EPE	52	13	32	62	7	13
Sociedades mercantiles	1172	272	626	53	274	23
Consortios	326	48	220	67	58	18
Fundaciones	304	62	193	63	49	16
TOTAL	14.119	5.462	5.655	40	3.002	21

Fuente: Elaboración propia a partir de las cuentas rendidas

Nota: No incluye información del País Vasco y Navarra.

CUADRO 19. NÚMERO DE ENTIDADES QUE REMITIERON INFORMACIÓN ANUAL SOBRE CONTRATOS FORMALIZADOS EN EL EJERCICIO 2021, EN CUMPLIMIENTO DEL ARTÍCULO 40.2 DE LA LFTCU. DETALLE POR COMUNIDADES AUTÓNOMAS Y TIPO DE ENTIDAD

Comunidad Autónoma	Ayts.	%	DP. Cab. Y C.I.	%	Mancom.	%	EATIM	%	Otras EE.LL (*)	%	Org. Autón.	%	EPE/Soc. mercantil	%	Otras EE. Depend. (**)	%
Andalucía	313	40	7	88	9	14	7	21	-	-	114	70	201	58	71	73
Aragón	586	80	3	100	22	56	27	61	26	76	31	86	60	88	23	64
Canarias	88	100	7	100	9	82	-	-	-	-	49	100	111	102	44	96
Cantabria	67	66	-	-	12	55	302	58	-	-	3	75	9	90	4	100
Castilla y León	1447	64	9	100	122	48	896	41	5	31	21	68	35	61	47	64
Castilla-La Mancha	408	44	5	100	45	38	17	40	0	0	38	93	24	67	28	97
Cataluña	541	57	3	75	9	15	14	22	36	84	122	81	228	77	157	88
Com. Valenciana	541	100	3	100	55	89	7	100	2	100	58	104	98	101	58	89
Extremadura	212	55	2	100	36	60	10	48	-	-	38	78	11	65	12	92
Galicia	238	76	4	100	12	35	5	56	-	-	14	93	19	76	18	78
Illes Balears	54	81	3	100	4	80	1	100	-	-	33	97	26	96	40	98
La Rioja	89	51	-	-	17	47	3	75	-	-	-	-	2	100	1	100
Com. De Madrid	123	69	-	-	20	47	-	-	-	-	23	96	67	93	7	88
Ppdo. De Asturias	58	74	-	-	7	47	39	100	-	-	19	100	14	93	7	88
Región Murcia	35	78	-	-	4	57	-	-	-	-	9	82	34	79	3	50
TOTAL	4.800	63	46	98	383	46	1.328	44	69	71	572	84	939	77	520	83

Fuente: Elaboración propia a partir de las cuentas rendidas

Nota: No incluye información del País Vasco y Navarra.

(*) Otras EE.LL: Áreas Metropolitanas, Comarcas y Agrupaciones de Municipios

(**) Otras EE. Depend.: Consorcios y Fundaciones

CUADRO 20. CONTRATOS FORMALIZADOS EN EL EJERCICIO 2021 POR LAS ENTIDADES LOCALES, COMUNICADOS A TRAVÉS DE LAS RELACIONES ANUALES DE CONTRATOS

(Importes en millones de euros)

TIPO DE CONTRATO	N.º contratos	%	Importe	%
Obras	11.849	24	3.895	30
Servicios	21.338	43	7.012	54
Suministro	14.089	28	1.499	11
Administrativos especiales	301	1	51	0
Concesión de obras públicas	10	0	1	0
Concesión de servicios	2.005	4	245	2
Gestión de servicios públicos	3	0	0	0
Privados	31	0	17	0
Colaboración sector público y privado	534	1	341	3
Otros	0	0	0	0
TOTAL	50.160	100	13.061	100

Fuente: Elaboración propia a partir de las cuentas rendidas

Nota: Sin las EE.LL. del País Vasco y Navarra

Subapartado VII.1. Remisión de las relaciones anuales o certificaciones negativas de convenios celebrados en el ejercicio 2021

CUADRO 21. INFORMACIÓN SOBRE RELACIONES DE CONVENIOS CELEBRADOS EN EL EJERCICIO 2021. DETALLES POR PLAZO Y TIPO DE ENTIDAD

Entidades Locales	N.º EELL	Entidades que no han remitido la información	Información remitida sobre convenios			
			Dentro de plazo		Fuera de plazo	
			N.º	%	N.º	%
Ayuntamiento	7.606	4.390	1.989	26	1.227	16
Diputación Provincial	38	11	18	47	9	24
Cabildo/Consejo Insular	10	1	6	60	3	30
Comarca	76	51	19	25	6	8
Mancomunidad	833	514	210	25	109	13
Área Metropolitana	3	1	0	0	2	67
Agrupación de Municipios	18	13	2	11	3	17
EATIM	2999	2.132	436	15	431	14
Organismos autónomos	682	387	204	30	91	13
EPE	52	41	9	17	2	4
Sociedades mercantiles	1172	746	282	24	144	12
Consortios	326	180	98	30	48	15
Fundaciones	304	169	105	35	30	10
TOTAL	14.119	8.636	3.378	24	2.105	15

Fuente: Elaboración propia a partir de las cuentas rendidas

CUADRO 22. INFORMACIÓN SOBRE CONVENIOS CORRESPONDIENTE AL EJERCICIO 2021 ENVIADA A TRAVÉS DE LAS RELACIONES ANUALES, POR COMUNIDADES AUTÓNOMAS Y TIPO DE ENTIDAD

Comunidad Autónoma	Ayos.	%	DP. Cab. Y C.I.	%	Mancom.	%	EATIM	%	Otras EE.LL (*)	%	Org. Autón.	%	EPE/Soc. mercantil	%	Otras EE. Depend. (**)	%	TOTAL	%
Andalucía	158	20	5	63	4	6	8	24	0	0	43	26	58	17	37	38	313	21
Aragón	543	74	3	100	22	56	28	64	24	71	26	72	59	87	28	78	733	74
Canarias	88	100	7	100	9	82	0	0	0	0	49	100	109	100	43	93	305	98
Cantabria	62	61	0	0	12	55	310	60	0	0	3	75	9	90	4	100	400	61
Castilla y León	1044	46	7	78	98	38	435	20	5	31	9	29	23	40	35	47	1656	34
Castilla-La Mancha	416	45	5	100	48	40	19	45	0	0	31	76	19	53	25	86	563	47
Cataluña	1	0	0	0	0	0	0	0	1	2	0	0	0	0	1	1	3	0
Com. Valenciana	331	61	2	67	32	52	6	86	2	100	37	66	56	58	42	65	508	61
Extremadura	178	46	2	100	34	57	10	48	0	0	31	63	7	41	11	85	273	50
Galicia	122	39	3	75	7	21	7	78	0	0	5	33	10	40	6	26	160	38
Illes Balears	53	79	2	67	4	80	1	100	0	0	28	82	26	96	37	90	151	85
La Rioja	97	56	0	0	24	67	4	100	0	0	0	0	2	100	1	100	128	59
Com. De Madrid	50	28	0	0	16	37	0	0	0	0	8	33	17	24	1	13	92	28
Ppdo. De Asturias	44	56	0	0	5	33	39	100	0	0	17	89	14	93	7	88	126	72
Región Murcia	29	64	0	0	4	57	0	0	0	0	8	73	28	65	3	50	72	64
TOTAL	3.216	42	36	75	319	38	867	29	32	33	295	43	437	36	281	45	5483	39

Fuente: Elaboración propia a partir de las cuentas rendidas

Anexo 4

RELACIÓN DE ENTIDADES LOCALES CON CUENTAS GENERALES, RELACIONES DE CONTRATOS, RELACIONES DE CONVENIOS E INFORMACION EN MATERIA DE CONTROL INTERNO, PENDIENTES DE ENVIAR A 31 DE DICIEMBRE DE 2022. EJERCICIO 2021.

COMUNIDAD AUTÓNOMA: ANDALUCÍA

PROVINCIA: ALMERÍA
TIPO DE ENTIDAD LOCAL: AYUNTAMIENTO

PROVINCIA: ALMERÍA
TIPO DE ENTIDAD LOCAL: AYUNTAMIENTO

DENOMINACION	CUENTA CONTRATOS CONVENIOS REPAROS				DENOMINACION	CUENTA	CONTRATOS	CONVENIOS	REPAROS
	CUENTA	CONTRATOS	CONVENIOS	REPAROS					
ABLA	NO *	NO *	NO *	NO	FIÑANA	SI	NO	NO	NO
ABRUCENA	SI	SI	SI	NO	FONDÓN	NO	NO	NO *	NO *
ADRA	NO *	SI	NO	NO	GÁDOR	NO *	NO	NO	NO
ALBANCHEZ	SI	SI	NO *	NO	GARRUCHA	NO	SI	NO	NO
ALBOLODUY	NO	NO	NO	NO	GÉRGAL	NO	NO	NO	NO
ALBOX	NO	NO	NO	NO	HUÉCJA	NO	NO	NO	NO
ALCOLEA	NO	NO	NO	NO	HUÉRCAL DE ALMERÍA	SI	NO	NO	SI
ALCÓNTAR	NO	NO *	NO	NO	HUÉRCAL-OVERA	NO	NO	NO	NO
ALCUDIA DE MONTEAGUD	NO	NO *	NO *	NO	ILLAR	NO	SI	NO	NO
ALHABIA	NO	NO	NO	NO	INSTINCIÓN	NO	NO	NO	NO
ALHAMA DE ALMERÍA	SI	NO	NO	NO	LA MOJONERA	NO	SI	NO	NO
ALICÚN	NO	SI	NO	NO	LAROYA	SI	NO	NO	NO
ALMÓCITA	NO	SI	NO	NO	LAS TRES VILLAS	SI	SI	NO	NO
ALSODUX	NO *	NO	NO	NO *	LÁUJAR DE ANDARAX	SI	SI	NO	NO *
ANTAS	NO	NO	NO	NO	LÍJAR	NO	NO	NO	NO
ARBOLEAS	SI	NO *	NO	SI	LOS GALLARDOS	SI	NO	NO	NO
ARMUÑA DE ALMANZORA	NO	SI	NO	NO	LUBRÍN	SI	NO	NO	NO
BACARES	NO	NO	NO	NO	LUCAINENA DE LAS TORRES	NO	NO	NO	NO
BALANEGRA	NO	NO	NO	SI	LÚCAR	NO	NO	NO	NO
BAYÁRCAL	NO	SI	SI	NO	MACAEL	NO	NO	NO	NO
BAYARQUE	SI	SI	SI	NO	MARÍA	NO	NO	NO	NO
BÉDAR	SI	SI	NO	NO	MOJÁCAR	SI	SI	NO	NO
BEIRES	NO	SI	NO	NO	NACIMIENTO	NO	NO	NO	NO
BENITAGLA	NO	NO	NO *	NO	NÚJAR	SI	NO	NO	SI
BENIZALÓN	NO	NO *	NO *	NO	OHANES	NO	NO	NO	NO
BERJA	NO	SI	SI	SI	OLULA DE CASTRO	NO	NO	NO	NO
CANTORIA	NO	NO	NO	SI	OLULA DEL RÍO	NO	NO	NO	NO *
CARBONERAS	NO	SI	SI	SI	ORIA	NO	NO	NO	NO
CASTRO DE FILABRES	NO	NO	NO	NO	PADULES	NO	SI	NO	NO
CHERCOS	SI	SI	NO	SI	PARTALOA	SI	NO	NO	NO
CÓBDAR	NO	NO	NO	NO	PATERNA DEL RÍO	SI	NO	NO	NO
CUEVAS DEL ALMANZORA	NO *	SI	NO	NO	PECHINA	SI	SI	NO	SI
DALÍAS	NO	NO	NO	NO	PULPÍ	NO	NO	NO	NO
EL EJIDO	NO	NO	NO	NO	PURCHENA	NO	SI	NO	NO
ENIX	NO	NO	NO	NO	RÁGOL	NO *	NO *	NO *	NO
FELIX	NO	NO	NO	NO	ROQUETAS DE MAR	SI	SI	NO	SI
FINES	SI	NO	NO	NO	SANTA CRUZ DE MARCHENA	NO *	NO *	NO	NO
					SANTA FE DE MONDÚJAR	SI	NO	NO	NO

*:Entidades que han remitido la información entre 01/01/2022 y 03/05/2022

No están incluidas las EATIM

PROVINCIA:	ALMERÍA
TIPO DE ENTIDAD LOCAL:	AYUNTAMIENTO

DENOMINACION	CUENTA	CONTRATOS	CONVENIOS	REPAROS
SENÉS	SI	NO	NO	NO
SERÓN	NO	NO	NO	NO
SIERRO	NO	SI	NO	NO
SOMONTÍN	NO	NO	NO	NO
SORBAS	SI	SI	NO	SI
SUFLÍ	NO	SI	NO	NO
TABERNAS	SI	NO	NO	NO
TABERNO	NO	NO	NO	NO
TAHAL	NO	NO	NO *	NO
TERQUE	NO	SI	NO	NO
TÚJOLA	SI	SI	NO	SI
TURRILLAS	NO	NO	NO	NO
ULEILA DEL CAMPO	NO *	NO	NO	NO
URRÁCAL	SI	NO	NO	NO
VELEFIQUE	NO	NO	NO	NO
VÉLEZ-BLANCO	NO	SI	SI	SI
VÉLEZ-RUBIO	SI	SI	SI	NO
VERA	SI	SI	NO	SI
VIATOR	NO *	NO	NO	NO
VÍCAR	SI	NO	NO	SI
ZURGENA	NO *	SI	NO	NO

PROVINCIA:	ALMERÍA
TIPO DE ENTIDAD LOCAL:	MANCOMUNIDAD

DENOMINACION	CUENTA	CONTRATOS	CONVENIOS	REPAROS
BAJO ANDARAX	NO	NO	NO	NO
COMARCA MÁRMOL BLANCO MACAEL	NO	NO	NO	NO
LEVANTE ALMERIENSE	NO	NO	NO	NO
MEDIO-ALTO ANDARAX Y BAJO NACIMIENTO	NO	NO	NO	NO
MUNICIPIOS DE LOS VÉLEZ	NO	NO	NO	NO
MUNICIPIOS DEL VALLE DEL ALMANZORA	NO	NO	NO	NO
MUNICIPIOS PUEBLOS DEL INTERIOR	SI	NO	NO	NO
MUNICIPIOS RÍO NACIMIENTO	NO	NO	NO	NO

Total de entidades de ALMERÍA: 104

PROVINCIA:	CÁDIZ
TIPO DE ENTIDAD LOCAL:	AYUNTAMIENTO

DENOMINACION	CUENTA	CONTRATOS	CONVENIOS	REPAROS
ALCALÁ DE LOS GAZULES	NO	SI	NO	NO
ALCALÁ DEL VALLE	NO	SI	NO	NO
ALGAR	NO	NO	NO	SI
ALGECIRAS	SI	SI	NO	SI
ALGODONALES	NO	NO *	NO	NO

PROVINCIA:	CÁDIZ
TIPO DE ENTIDAD LOCAL:	AYUNTAMIENTO

DENOMINACION	CUENTA	CONTRATOS	CONVENIOS	REPAROS
ARCOS DE LA FRONTERA	NO	NO	NO	NO *
BARBATE	NO	NO	NO	NO
BENALUP-CASAS VIEJAS	NO	NO	NO	NO
BENAOCAZ	NO	NO	NO	NO
BORNOS	NO	SI	NO	NO
CÁDIZ	NO	SI	NO	SI
CASTELLAR DE LA FRONTERA	NO	NO	NO	NO
CHICLANA DE LA FRONTERA	NO	NO *	NO	NO
CHIPIONA	NO	NO	NO	SI
CONIL DE LA FRONTERA	NO	NO	NO	NO
EL BOSQUE	SI	NO	NO	NO
EL PUERTO DE SANTA MARÍA	NO	SI	NO	NO
ESPERA	NO	NO	NO	SI
GRAZALEMA	SI	NO	NO	SI
JEREZ DE LA FRONTERA	NO	SI	NO	SI
JIMENA DE LA FRONTERA	NO	NO	NO	SI
LA LÍNEA DE LA CONCEPCIÓN	NO	SI	SI	SI
LOS BARRIOS	SI	NO	NO	SI
MEDINA SIDONIA	NO	NO	NO	SI
OLVERA	NO	NO	NO	SI
PATERNA DE RIVERA	NO	NO	NO	NO
PRADO DEL REY	NO	NO	NO	NO *
PUERTO REAL	NO	NO	SI	SI
PUERTO SERRANO	NO	NO	NO	NO
ROTA	NO	SI	NO	SI
SAN FERNANDO	NO	SI	SI	SI
SAN JOSÉ DEL VALLE	NO	NO	NO	NO
SAN MARTIN DEL TESORILLO	NO	SI	NO	SI
SAN ROQUE	SI	SI	NO	SI
SANLÚCAR DE BARRAMEDA	NO	NO *	NO	NO
SETENIL DE LAS BODEGAS	NO	NO	NO	NO
TARIFA	NO	NO	NO	SI
TORRE ALHÁQUIME	NO	NO	NO	NO
TREBUJENA	NO	NO	NO	NO
UBRIQUE	SI	SI	SI	NO
VEJER DE LA FRONTERA	NO	SI	NO	SI
VILLALUENGA DEL ROSARIO	SI	NO	NO	NO
VILLAMARTÍN	SI	SI	NO	SI
ZAHARA	NO	NO	NO	NO

PROVINCIA:	CÁDIZ
TIPO DE ENTIDAD LOCAL:	DIPUTACIÓN

DENOMINACION	CUENTA	CONTRATOS	CONVENIOS	REPAROS
CÁDIZ	NO	SI	NO	SI

PROVINCIA:	CÁDIZ
TIPO DE ENTIDAD LOCAL:	MANCOMUNIDAD

DENOMINACION	CUENTA	CONTRATOS	CONVENIOS	REPAROS
BAHÍA DE CÁDIZ	NO	SI	NO	SI
COMARCA DE CAMPO DE GIBRALTAR	NO	SI	NO	NO
COMARCA LA JANDA	NO *	SI	SI	NO
SIERRA DE CÁDIZ	NO	NO	NO	NO

Total de entidades de CÁDIZ: 49

PROVINCIA:	CÓRDOBA
TIPO DE ENTIDAD LOCAL:	AYUNTAMIENTO

DENOMINACION	CUENTA	CONTRATOS	CONVENIOS	REPAROS
ADAMUZ	NO	NO	NO	SI
AGUILAR DE LA FRONTERA	SI	NO	NO	SI
ALCARACEJOS	NO	NO	NO	NO
ALMEDINILLA	NO	NO	NO	NO
ALMODÓVAR DEL RÍO	NO	SI	NO	NO
AÑORA	NO	NO	NO	NO
BAENA	SI	SI	NO	NO
BELALCÁZAR	SI	NO	NO	NO
BÉLMEZ	NO	NO	NO	NO
BENAMEJÍ	NO	NO *	NO *	NO
BUJALANCE	SI	NO	NO	NO *
CABRA	NO	NO	NO	SI
CAÑETE DE LAS TORRES	NO	NO *	NO	NO
CARCABUEY	NO	NO	NO	NO
CARDEÑA	NO	SI	NO *	NO
CASTRO DEL RÍO	SI	SI	NO	SI
CONQUISTA	NO	NO	NO	NO
CÓRDOBA	NO *	SI	NO	SI
DOÑA MENCÍA	NO	NO	NO	NO
DOS TORRES	SI	NO	NO	NO
EL CARPIO	NO	SI	SI	NO
EL GUIJO	NO	SI	NO	NO
ENCINAS REALES	NO *	SI	NO	NO
ESPEJO	NO	NO	NO	NO
ESPIEL	NO	NO	NO	NO
FERNÁN-NÚÑEZ	NO	NO	NO	NO
FUENTE CARRETEROS	SI	NO	NO	SI
FUENTE LA LANCHA	NO	NO	NO	NO
FUENTE OBEJUNA	SI	SI	NO	SI

PROVINCIA:	CÓRDOBA
TIPO DE ENTIDAD LOCAL:	AYUNTAMIENTO

DENOMINACION	CUENTA	CONTRATOS	CONVENIOS	REPAROS
FUENTE PALMERA	SI	SI	NO	SI
FUENTE-TÓJAR	NO	NO	NO	NO *
GUADALCÁZAR	NO *	NO	NO	NO
HINOJOSA DEL DUQUE	NO	NO	NO	SI
HORNACHUELOS	NO	NO	NO	SI
IZNÁJAR	NO	NO	NO	NO
LA CARLOTA	SI	SI	NO	SI
LA GRANJUELA	SI	NO	NO	SI
LA GUIJARROSA	NO	SI	NO	SI
LA RAMBLA	NO	NO	NO	SI
LA VICTORIA	NO	SI	NO	SI
LOS BLÁZQUEZ	NO	NO	NO	NO
LUCENA	SI	SI	NO	SI
LUQUE	NO	SI	NO	SI
MONTALBÁN DE CÓRDOBA	NO	NO	NO	NO
MONTEMAYOR	SI	SI	NO	SI
MONTILLA	SI	NO	NO	SI
MONTORO	SI	SI	NO	SI
MONTURQUE	SI	NO	NO	NO
MORILES	NO	NO *	NO *	SI
NUEVA CARTEYA	NO	NO	NO	NO
OBEJO	SI	NO	NO	NO
PALENCIANA	SI	NO	NO	SI
PALMA DEL RÍO	SI	SI	NO	SI
PEDRO ABAD	SI	NO	NO *	NO
PEDROCHE	SI	SI	NO	SI
PEÑARROYA-PUEBLONUEVO	NO	SI	SI	SI
POSADAS	NO	NO	NO	NO *
POZOBLANCO	NO	SI	NO *	NO
PUENTE GENIL	NO	NO	NO	SI
RUTE	SI	NO	NO	SI
SAN SEBASTIÁN DE LOS BALLESTEROS	NO	NO	NO	NO
SANTA EUFEMIA	NO	NO	NO	NO
SANTAELLA	NO	NO	NO	SI
TORRECAMPO	SI	NO *	SI	SI
VALENZUELA	NO	NO	NO	SI
VILLAFRANCA DE CÓRDOBA	SI	SI	NO	SI
VILLAHARTA	NO	NO	NO	NO
VILLANUEVA DE CÓRDOBA	SI	NO	NO	NO
VILLANUEVA DEL DUQUE	NO	NO	NO	SI
VILLANUEVA DEL REY	NO	SI	SI	NO
VILLARALTO	NO	NO	NO	NO

PROVINCIA:	CÓRDOBA
TIPO DE ENTIDAD LOCAL:	AYUNTAMIENTO

DENOMINACION	CUENTA	CONTRATOS	CONVENIOS	REPAROS
VILLAVICIOSA DE CÓRDOBA	NO	NO	NO	SI
ZUHEROS	NO	NO	NO	NO

PROVINCIA:	CÓRDOBA
TIPO DE ENTIDAD LOCAL:	DIPUTACIÓN

DENOMINACION	CUENTA	CONTRATOS	CONVENIOS	REPAROS
CÓRDOBA	NO *	SI	SI	SI

PROVINCIA:	CÓRDOBA
TIPO DE ENTIDAD LOCAL:	MANCOMUNIDAD

DENOMINACION	CUENTA	CONTRATOS	CONVENIOS	REPAROS
CAMPIÑA SUR DE CÓRDOBA	SI	NO	NO	NO
COMARCA CORDOBESA ALTO GUADALQUIVIR	NO	NO	NO	NO
GUADAJAZ Y CAMPIÑA ESTE DE CÓRDOBA	NO	NO	NO	NO
LOS PEDROCHES	NO	NO	NO	NO
SIERRA MORENA CORDOBESA	NO	NO	NO	SI
VALLE DEL GUADIATO	NO	NO	NO	NO
VEGA DEL GUADALQUIVIR	NO	NO	NO	NO
ZONA NOROESTE VALLE DE PEDROCHES	NO	NO	NO	NO
ZONA SUBBÉTICA DE CÓRDOBA	NO	NO	NO	NO

Total de entidades de CÓRDOBA: 83

PROVINCIA:	GRANADA
TIPO DE ENTIDAD LOCAL:	AYUNTAMIENTO

DENOMINACION	CUENTA	CONTRATOS	CONVENIOS	REPAROS
AGRÓN	NO *	SI	SI	SI
ALAMEDILLA	NO	NO	NO	NO
ALBOLOTE	SI	SI	NO	SI
ALBONDÓN	SI	NO	NO	NO
ALBUÑÁN	NO	NO	NO	NO
ALBUÑOL	NO	NO	NO	NO
ALBUÑUELAS	SI	NO	NO	NO
ALDEIRE	NO *	NO	NO	SI
ALFACAR	SI	NO	NO	SI
ALGARINEJO	NO	NO	NO	NO
ALHAMA DE GRANADA	NO *	NO	NO	SI
ALHENDÍN	NO	NO	NO	NO
ALICÚN DE ORTEGA	NO	NO	NO	NO
ALMEGÚJAR	NO	NO	NO	NO
ALMUÑÉCAR	NO	SI	NO	NO
ALPUJARRA DE LA SIERRA	NO	NO	NO	NO
ALQUIFE	NO	NO	NO	NO
ARENAS DEL REY	NO	NO	NO	NO

PROVINCIA:	GRANADA
TIPO DE ENTIDAD LOCAL:	AYUNTAMIENTO

DENOMINACION	CUENTA	CONTRATOS	CONVENIOS	REPAROS
ARMILLA	NO	SI	NO	SI
ATARFE	NO	NO *	NO	SI
BAZA	SI	NO	NO *	NO *
BEAS DE GRANADA	NO	NO	NO	NO
BEAS DE GUADIX	NO *	NO	NO	NO
BENALÚA	NO	NO	NO	NO
BENALÚA DE LAS VILLAS	SI	NO	NO *	SI
BENAMAUREL	SI	NO	NO	NO
BÉRCHULES	SI	NO	NO	SI
BUBIÓN	SI	NO	NO	NO
BUSQUÍSTAR	SI	NO	NO	SI
CACÍN	NO	NO	NO	SI
CÁDIAR	SI	NO	NO	SI
CALICASAS	NO *	NO	NO	NO
CAMPOTÉJAR	SI	NO	NO	SI
CANILES	SI	NO	NO	NO
CÁÑAR	SI	NO	NO	NO
CAPILEIRA	SI	NO	NO	NO
CARATAUNAS	NO	NO	NO	NO
CÁSTARAS	NO	NO	NO	NO
CASTILLÉJAR	NO	NO	NO	NO
CASTRIL	NO	SI	SI	SI
CHAUCHINA	SI	NO	NO	SI
CHIMENEAS	SI	SI	NO	SI
CHURRIANA DE LA VEGA	SI	NO	NO	SI
COGOLLOS DE GUADIX	NO	NO	NO	NO
COGOLLOS DE LA VEGA	SI	SI	NO *	SI
COLOMERA	SI	NO	NO	NO
CORTES DE BAZA	NO	NO	NO	NO
CORTES Y GRAENA	SI	NO	NO	NO
CUEVAS DEL CAMPO	NO	NO	NO	NO
CÚLLAR	NO	NO	NO	NO
CÚLLAR VEGA	NO	NO	NO	NO
DARRO	SI	NO	NO	SI
DEHESAS DE GUADIX	SI	NO	NO	SI
DEHESAS VIEJAS	NO	NO	NO	NO *
DEIFONTES	SI	NO	NO	SI
DIEZMA	NO	NO	NO	SI
DÍLAR	NO	NO	NO	NO
DÓLAR	NO	SI	NO	NO
DOMINGO PEREZ	NO	NO	NO	NO *
DÚDAR	SI	NO	NO	NO

PROVINCIA:	GRANADA
TIPO DE ENTIDAD LOCAL:	AYUNTAMIENTO

PROVINCIA:	GRANADA
TIPO DE ENTIDAD LOCAL:	AYUNTAMIENTO

DENOMINACION	CUENTA	CONTRATOS	CONVENIOS	REPAROS	DENOMINACION	CUENTA	CONTRATOS	CONVENIOS	REPAROS
DÚRCAL	SI	NO	NO	SI	LECRÍN	NO	NO	NO	NO
EL PINAR	SI	NO	NO	NO	LENTEGÍ	NO	NO	NO	NO
EL VALLE	SI	NO	NO	NO	LOBRAS	SI	SI	NO	NO
ESCÚZAR	SI	NO	NO	SI	LOJA	NO	SI	NO	SI
FERREIRA	SI	SI	NO *	NO	LOS GUAJARES	NO	NO	NO	NO
FORNES	NO	NO	NO	NO	LUGROS	SI	SI	NO	SI
FREILA	NO	NO	NO	NO	LÚJAR	NO	NO	NO	NO
FUENTE VAQUEROS	NO *	NO	NO	NO	MARACENA	NO	SI	SI	NO
GALERA	SI	NO	NO	SI	MARCHAL	SI	SI	NO	NO
GOBERNADOR	NO	NO	NO	SI	MOCLÍN	NO	NO	NO	NO
GÓJAR	NO	SI	NO	SI	MOLVÍZAR	SI	NO	NO	NO
GOR	NO	NO	NO	NO	MONACHIL	NO	NO	NO	NO
GORAFE	SI	NO	NO	SI	MONTEFRÍO	SI	NO	NO	SI
GRANADA	SI	SI	NO	SI	MONTEJÍCAR	NO	NO	NO	SI
GUADAHORTUNA	NO	NO	NO	NO	MONTILLANA	NO	NO	NO	NO *
GUADIX	NO	NO	NO	SI	MORALEDA DE ZAFAYONA	NO	NO	NO	SI
GUALCHOS	SI	SI	NO	NO	MORELÁBOR	NO	NO	NO	SI
GÜEJAR SIERRA	SI	NO	NO	NO	MOTRIL	NO	NO	NO	SI
GÜEVÉJAR	SI	SI	NO *	SI	MURTAS	SI	SI	SI	NO
HUÉLAGO	NO	NO	NO *	NO	NEVADA	SI	NO	NO	SI
HUÉNEJA	NO *	SI	SI	SI	NIGÜELAS	SI	NO	NO	SI
HUÉSCAR	SI	SI	NO	SI	NÍVAR	NO *	NO	NO	NO
HUÉTOR DE SANTILLÁN	SI	NO	NO	NO	OGÍJARES	SI	NO	NO	SI
HUÉTOR TÁJAR	SI	NO	NO	SI	ORCE	NO	NO	SI	NO
HUÉTOR VEGA	SI	SI	SI	NO	ÓRGIVA	NO	NO	NO	NO
ÍLLORA	NO *	SI	NO	SI	OTÍVAR	NO	NO	NO	NO
ITRABO	NO	NO	NO	NO	PADUL	SI	NO	NO	NO *
IZNALLOZ	NO	NO	NO	NO *	PAMPANEIRA	NO	NO	NO	NO
JÁ TAR	NO	NO	NO	NO	PEDRO MARTÍNEZ	NO	NO	NO	NO
JAYENA	NO	NO	NO	NO	PELIGROS	NO	SI	NO	SI
JEREZ DEL MARQUESADO	NO *	NO	NO	SI	PINOS GENIL	SI	NO	NO	NO
JETE	NO	NO	NO	NO	PINOS PUENTE	NO	NO	NO	SI
JUN	NO	SI	SI	SI	PIÑAR	SI	NO	NO	NO
JUVILES	SI	SI	NO	SI	POLÍCAR	SI	NO	NO	NO
LA CALAHORRA	SI	NO	NO *	SI	POLOPOS	NO	NO	NO	SI
LA MALAHÁ	NO	NO	NO	NO	PUEBLA DE DON FADRIQUE	NO	SI	NO	SI
LA PEZA	SI	NO	NO	NO	PULIANAS	NO	NO	NO	SI
LA ZUBIA	NO	SI	NO	NO	PURULLENA	NO	NO	NO	SI
LÁCHAR	NO	NO	NO	NO	RUBITE	NO	NO	NO *	NO
LANJARÓN	NO	SI	NO	SI	SALAR	NO	NO	NO	NO
LANTEIRA	NO	SI	NO	NO	SALOBREÑA	NO	NO	NO	SI
LAS GABIAS	SI	NO *	SI	SI	SANTA CRUZ DEL COMERCIO	NO	NO	NO	SI

PROVINCIA:	GRANADA
TIPO DE ENTIDAD LOCAL:	AYUNTAMIENTO

DENOMINACION	CUENTA	CONTRATOS	CONVENIOS	REPAROS
SANTA FE	NO	NO	NO	NO
SOPORTÚJAR	SI	NO	NO	NO
SORVILÁN	NO	NO	NO	NO
TORRE-CARDELA	NO	NO	NO	NO
TORRENUOVA	SI	SI	NO	SI
TORVIZCÓN	NO *	NO	NO	NO
TREVÉLEZ	SI	SI	NO	SI
TURÓN	SI	NO	NO	SI
UGÍJAR	NO	NO	NO	NO
VALLE DEL ZALABÍ	SI	NO	NO	NO *
VÁLOR	SI	NO	NO	SI
VEGAS DEL GENIL	SI	NO	NO	SI
VÉLEZ DE BENAUDALLA	NO	SI	SI	SI
VENTAS DE HUELMA	NO	NO	NO	NO
VILLA DE OTURA	SI	NO	NO	NO
VILLAMENA	SI	NO	NO	NO *
VILLANUEVA DE LAS TORRES	SI	SI	NO	SI
VILLANUEVA MESÍA	SI	NO	NO	NO
VÍZNAR	SI	NO	SI	NO
ZAGRA	NO	SI	NO	NO
ZÚJAR	NO	NO	NO	NO

PROVINCIA:	GRANADA
TIPO DE ENTIDAD LOCAL:	MANCOMUNIDAD

DENOMINACION	CUENTA	CONTRATOS	CONVENIOS	REPAROS
ABASTECIMIENTO DE AGUA POTABLE DEL TEMPLE	NO	NO	NO	NO
ABASTECIMIENTOS DE AGUA POTABLE DEL RÍO DÍLAR	NO	NO	NO	NO
ALPUJARRA GRANADINA	NO	NO	NO	NO
COMARCA DE ALHAMA DE GRANADA	NO	NO	NO	NO *
COMARCA DE BAZA	NO	NO	NO	NO
COMARCA DE GUADIX	NO	NO	NO	NO
COMARCA DE HUESCAR	NO	NO	NO	SI
EL TEMPLE	NO	NO	NO	NO
JUNCARIL, ALBOLOTE, PELIGROS	SI	NO	NO	NO
MARQUESADO DEL ZENETE	SI	NO *	NO *	NO *
MUNICIPIOS DE LA COSTA TROPICAL DE GRANADA	NO	NO	NO	SI
PRESTACIÓN DEL SERVICIO DE RECOGIDA DE RESIDUOS SÓLIDOS URBANOS DE LA RUTA DE TORVIZCÓN	NO	NO	NO	NO
RIBERA BAJA DEL GENIL	NO	NO	NO	NO
RÍO DÍLAR	NO	NO	NO	NO
RÍO MONACHIL	NO	NO	NO	NO

PROVINCIA:	GRANADA
TIPO DE ENTIDAD LOCAL:	MANCOMUNIDAD

DENOMINACION	CUENTA	CONTRATOS	CONVENIOS	REPAROS
VALLE DE LECRÍN	SI	NO	NO	NO
Total de entidades de GRANADA: 181				

PROVINCIA:	HUELVA
TIPO DE ENTIDAD LOCAL:	AYUNTAMIENTO

DENOMINACION	CUENTA	CONTRATOS	CONVENIOS	REPAROS
ALÁJAR	NO	NO	NO	NO
ALJARAQUE	NO *	SI	NO	SI
ALMONTE	NO	SI	NO	NO
ALOSNO	SI	NO	NO	NO
ARACENA	NO	NO	NO	NO *
AROCHE	NO	NO	NO	NO
ARROYOMOLINOS DE LEÓN	NO	NO	NO	NO
AYAMONTE	SI	NO	NO	NO
BEAS	SI	NO	NO	NO
BERROCAL	NO	NO	NO	SI
BOLLULLOS PAR DEL CONDADO	SI	NO	NO	NO
BONARES	SI	SI	SI	NO
CABEZAS RUBIAS	NO *	NO	NO	NO
CALA	NO	NO	NO	NO
CALAÑAS	NO	NO	NO	NO
CAMPOFRÍO	NO	NO	NO	SI
CAÑAVERAL DE LEÓN	NO	NO	NO	SI
CARTAYA	NO	NO	NO	NO
CASTAÑO DEL ROBLEDO	NO	NO	NO	NO
CHUCENA	SI	NO	NO	NO
CORTECONCEPCIÓN	NO	NO	NO	NO
CORTEGANA	NO	NO	NO	NO
CORTELAZOR	NO	NO	NO	NO
CUMBRES DE ENMEDIO	NO	NO	NO	NO
CUMBRES DE SAN BARTOLOMÉ	NO	NO	NO	SI
CUMBRES MAYORES	NO	SI	SI	NO *
EL ALMENDRO	SI	NO	NO	NO
EL CAMPILLO	SI	NO	NO	SI
EL CERRO DE ANDÉVALO	NO	NO	NO	NO
EL GRANADO	SI	NO	NO	NO
ENCINASOLA	NO	NO	NO	NO *
ESCACENA DEL CAMPO	SI	SI	NO	NO
FUENTEHERIDOS	NO	NO	NO	NO
GALAROZA	NO	NO	NO	NO
GIBRALEÓN	NO	SI	SI	NO
HIGUERA DE LA SIERRA	NO *	SI	SI	NO

PROVINCIA:	HUELVA
TIPO DE ENTIDAD LOCAL:	AYUNTAMIENTO

DENOMINACION	CUENTA	CONTRATOS	CONVENIOS	REPAROS
HINOJALES	NO	NO	NO	SI
HINOJOS	NO	SI	SI	NO
HUELVA	NO	NO	NO	SI
ISLA CRISTINA	NO	SI	SI	NO
JABUGO	NO *	NO	NO	NO
LA GRANADA DE RÍO-TINTO	NO	NO	NO	SI
LA NAVA	NO	NO	NO	NO
LA PALMA DEL CONDADO	NO	NO	NO	SI
LA ZARZA-PERRUNAL	NO	NO	NO	NO
LEPE	NO	NO *	NO	NO
LINARES DE LA SIERRA	NO	NO	NO	NO
LOS MARINES	NO	NO	NO	NO
LUCENA DEL PUERTO	NO	SI	NO	NO
MANZANILLA	NO	NO	NO	NO
MINAS DE RIOTINTO	NO	NO	NO	NO
MOGUER	NO	NO *	NO	SI
NERVA	NO	NO	NO	NO
NIEBLA	NO	NO	NO	NO
PALOS DE LA FRONTERA	SI	SI	SI	NO
PATERNA DEL CAMPO	NO *	NO	NO	NO
PAYMOGO	NO	NO	NO	NO
PUEBLA DE GUZMÁN	SI	NO	NO	SI
PUERTO MORAL	NO	NO	NO	NO
PUNTA UMBRÍA	SI	SI	NO	SI
ROCIANA DEL CONDADO	SI	NO	NO	SI
ROSAL DE LA FRONTERA	NO	NO	NO	NO
SAN BARTOLOMÉ DE LA TORRE	SI	SI	NO *	SI
SAN JUAN DEL PUERTO	NO	SI	SI	SI
SAN SILVESTRE DE GUZMÁN	SI	SI	NO	NO
SANLÚCAR DE GUADIANA	NO	NO *	NO	NO
SANTA ANA LA REAL	NO	NO	NO	NO
SANTA BÁRBARA DE CASA	NO	NO	NO	NO
SANTA OLALLA DEL CALA	NO	SI	NO	NO
TRIGUEROS	NO	NO	NO	NO
VALDEJARCO	NO	NO	NO	NO
VALVERDE DEL CAMINO	SI	NO	NO	SI
VILLABLANCA	SI	NO	NO	NO
VILLALBA DEL ALCOR	NO	NO	NO	NO
VILLANUEVA DE LAS CRUCES	NO *	NO	NO	NO
VILLANUEVA DE LOS CASTILLEJOS	NO	NO	NO	NO
VILLARRASA	SI	NO	NO	NO
ZALAMEA LA REAL	NO	NO	NO	NO

PROVINCIA:	HUELVA
TIPO DE ENTIDAD LOCAL:	AYUNTAMIENTO

DENOMINACION	CUENTA	CONTRATOS	CONVENIOS	REPAROS
ZUFRE	SI	SI	NO	NO

PROVINCIA:	HUELVA
TIPO DE ENTIDAD LOCAL:	DIPUTACIÓN

DENOMINACION	CUENTA	CONTRATOS	CONVENIOS	REPAROS
HUELVA	SI	SI	NO	SI

PROVINCIA:	HUELVA
TIPO DE ENTIDAD LOCAL:	MANCOMUNIDAD

DENOMINACION	CUENTA	CONTRATOS	CONVENIOS	REPAROS
ANDÉVALO	NO	NO	NO	NO
ANDÉVALO MINERO	NO	NO	NO	NO
CAMPIÑA-ANDÉVALO	NO	NO	NO	NO
CUENCA MINERA	NO	NO	NO	NO
DESARROLLO CONDADO DE HUELVA	NO	NO	NO	NO
ISLANTILLA	NO	NO	NO	NO
MOGUER-PALOS DE LA FRONTERA	NO *	NO	NO	NO
MUNICIPIOS BETURIA	NO	NO	NO	NO
RIBERA DEL HUELVA	NO	NO	NO	NO
SIERRA MINERA	NO	NO	NO	NO
SIERRA OCCIDENTAL DE HUELVA	NO	NO	NO	NO

Total de entidades de HUELVA: 91

PROVINCIA:	JAÉN
TIPO DE ENTIDAD LOCAL:	AYUNTAMIENTO

DENOMINACION	CUENTA	CONTRATOS	CONVENIOS	REPAROS
ALBANCHEZ DE MÁGINA	NO	NO	NO	NO
ALCALÁ LA REAL	SI	NO	NO	NO
ALCAUDETE	SI	SI	NO	NO
ALDEAQUEMADA	NO	SI	SI	SI
ANDÚJAR	SI	NO	NO	SI
ARJONA	NO	SI	NO	SI
ARQUILLOS	NO	SI	SI	SI
ARROYO DEL OJANCO	NO	SI	NO	SI
BAILÉN	SI	NO *	NO	NO
BAÑOS DE LA ENCINA	SI	SI	NO *	SI
BEAS DE SEGURA	NO	SI	SI	SI
BEDMAR Y GARCÍEZ	NO	NO	NO	NO
BENATAE	SI	NO	NO	NO
CABRA DEL SANTO CRISTO	NO	NO	NO	NO
CAMBIL	SI	SI	NO	SI
CAMPILLO DE ARENAS	NO	SI	SI	SI
CANENA	SI	SI	SI	NO *
CÁRCELES	NO	SI	SI	SI

PROVINCIA:	JAÉN
TIPO DE ENTIDAD LOCAL:	AYUNTAMIENTO

DENOMINACION	CUENTA	CONTRATOS	CONVENIOS	REPAROS
CASTELLAR	NO	SI	SI	SI
CASTILLO DE LOCUBÍN	NO	SI	SI	SI
CAZORLA	SI	NO	NO	NO
CHICLANA DE SEGURA	NO	SI	SI	SI
ESPELÚY	NO	NO	NO	NO
FRAILES	NO	SI	NO	SI
FUENSANTA DE MARTOS	NO	NO	NO	SI
FUERTE DEL REY	NO	NO	NO	NO
GÉNAVE	NO	SI	SI	SI
HIGUERA DE CALATRAVA	SI	NO	NO	SI
HINOJARES	NO	SI	NO	NO
HORNOS DE SEGURA	NO	NO	NO	NO
HUELMA	NO *	SI	NO	SI
HUESA	SI	SI	NO	SI
IBROS	SI	NO	NO	NO
IZNATORAF	NO *	SI	SI	SI
JABALQUINTO	SI	SI	SI	NO
JAÉN	NO	SI	NO	SI
JAMILENA	NO	NO	NO	NO
JIMENA	SI	NO	NO	SI
JÓDAR	NO	SI	NO	SI
LA CAROLINA	NO	NO	NO	NO
LA GUARDIA DE JAÉN	NO	NO	NO	NO
LA IRUELA	NO	SI	NO	NO
LA PUERTA DE SEGURA	NO	SI	SI	SI
LAHIGUERA	NO	SI	SI	NO
LARVA	NO	NO	NO	NO
LINARES	NO	SI	NO	NO
LOPERA	NO	SI	SI	SI
LOS VILLARES	NO	NO	NO	NO
LUPIÓN	SI	SI	SI	NO
MARMOLEJO	SI	NO	NO	NO
MENGÍBAR	SI	SI	NO	NO
MONTIZÓN	NO	SI	SI	SI
NAVAS DE SAN JUAN	NO	SI	SI	SI
NOALEJO	NO	SI	SI	NO
ORCERA	NO	NO	NO	NO
PEAL DE BECERRO	NO	NO	NO	NO
PEGALAJAR	NO	NO	NO	NO
PORCUNA	SI	NO	NO	SI
PUENTE DE GÉNAVE	NO	SI	SI	SI
QUESADA	NO	SI	SI	SI

PROVINCIA:	JAÉN
TIPO DE ENTIDAD LOCAL:	AYUNTAMIENTO

DENOMINACION	CUENTA	CONTRATOS	CONVENIOS	REPAROS
RUS	NO	SI	SI	SI
SABIOTE	SI	NO	NO	NO
SANTIAGO DE CALATRAVA	SI	SI	NO	SI
SANTIAGO-PONTONES	NO	SI	SI	SI
SEGURA DE LA SIERRA	NO	SI	SI	SI
TORRE DEL CAMPO	NO *	NO	NO	SI
TORREBLASCOPEURO	NO	SI	SI	SI
TORREDONJIMENO	NO	SI	SI	SI
TORREPEROGIL	SI	NO	NO	SI
TORRES	SI	SI	NO	SI
TORRES DE ALBÁNCHÉZ	NO	SI	SI	SI
VALDEPEÑAS DE JAÉN	NO	SI	SI	SI
VILCHES	SI	SI	SI	NO
VILLACARRILLO	SI	SI	NO	SI
VILLANUEVA DE LA REINA	SI	NO	NO *	SI
VILLANUEVA DEL ARZOBISPO	NO	SI	SI	SI
VILLARDOMPARDO	NO	SI	SI	SI
VILLARRODRIGO	SI	NO	NO	NO
VILLATORRES	SI	NO	NO	SI

Total de entidades de JAÉN: 79

PROVINCIA:	MÁLAGA
TIPO DE ENTIDAD LOCAL:	AYUNTAMIENTO

DENOMINACION	CUENTA	CONTRATOS	CONVENIOS	REPAROS
ALAMEDA	SI	NO	NO	SI
ALCAUCÍN	NO	NO	NO	NO
ALFARNATE	NO	NO	SI	SI
ALFARNATEJO	NO	NO	NO	NO
ALGARROBO	NO	NO	NO	SI
ALGATOCÍN	NO	NO	NO	NO
ALHAURÍN DE LA TORRE	SI	SI	NO	SI
ALHAURÍN EL GRANDE	NO	NO	NO	SI
ALMÁCHAR	SI	NO	NO *	NO
ALMARGEN	SI	SI	NO	SI
ALMOGÍA	NO	NO	NO	NO
ÁLORA	NO	SI	NO	NO
ALZAINA	NO	NO	NO	NO
ALPANDEIRE	SI	NO	NO	SI
ANTEQUERA	SI	NO *	NO	SI
ÁRCHEZ	NO	NO	NO	NO
ARCHIDONA	NO	NO	NO	NO
ARDALES	NO	NO	NO	NO

PROVINCIA:	MÁLAGA
TIPO DE ENTIDAD LOCAL:	AYUNTAMIENTO

PROVINCIA:	MÁLAGA
TIPO DE ENTIDAD LOCAL:	AYUNTAMIENTO

DENOMINACION	Cuenta				DENOMINACION	Cuenta			
	CONTRATOS	CONVENIOS	REPAROS	REPAROS		CONTRATOS	CONVENIOS	REPAROS	REPAROS
ARENAS	NO	NO	NO	NO	JUBRIQUE	SI	SI	NO	SI
ARRIATE	NO	SI	NO	SI	JÚZCAR	NO	NO	NO	NO
ATAJATE	NO	NO	NO	NO *	MACHARAVIAYA	SI	NO	NO	NO
BENADALID	NO	NO	NO	NO *	MANILVA	NO	NO	NO	NO *
BENAHAVÍS	NO	NO	SI	SI	MARBELLA	NO	SI	NO	SI
BENALAURÍA	SI	NO	NO	NO	MIJAS	NO	NO	NO	SI
BENALMÁDENA	NO *	SI	NO	SI	MOCLINEJO	SI	NO	NO	NO
BENAMARGOSA	NO	NO	NO	NO	MOLLINA	NO	NO *	NO	SI
BENAMOCARRA	SI	NO	NO	SI	MONDA	NO	SI	NO	SI
BENAOJÁN	NO	NO	NO	NO	MONTECORTO	NO	NO	NO	NO
BENARRABÁ	NO	NO	NO *	SI	MONTEJAQUE	NO	NO	NO	NO
CAMPILLOS	NO	NO	NO	NO	NERJA	SI	SI	NO	SI
CANILLAS DE ACEITUNO	NO	NO	NO	NO	OJÉN	NO	NO	SI	SI
CANILLAS DE ALBAIDA	SI	NO	NO	NO	PARAUTA	NO	NO	NO	NO
CAÑETE LA REAL	NO	NO	NO	NO	PERIANA	NO	SI	SI	NO
CARRATRACA	NO	SI	NO	SI	PIZARRA	NO	NO	NO	NO
CARTAJIMA	NO	NO	NO	NO	PUJERRA	NO	NO	NO	NO
CÁRTAMA	NO	SI	NO	SI	RINCÓN DE LA VICTORIA	NO	NO	NO	NO
CASABERMEJA	NO	SI	NO *	SI	RIOGORDO	NO	NO	NO	NO
CASARABONELA	NO	NO	NO	NO	RONDA	NO	NO	NO	NO
CASARES	NO	NO	NO	NO *	SALARES	SI	NO	NO	NO
COÍN	NO	NO	NO	NO	SAYALONGA	SI	NO	NO	SI
COMARES	NO	NO	NO	SI	SEDELLA	NO	NO	NO	NO
CÓMPETA	NO	NO	NO	NO	SERRATO	SI	NO	NO	NO
CUEVAS BAJAS	NO *	SI	NO	NO	TEBA	SI	SI	NO	SI
CUEVAS DE SAN MARCOS	NO	SI	SI	SI	TOLOX	NO	SI	SI	SI
CUEVAS DEL BECERRO	NO *	SI	NO	NO	TORREMOLINOS	NO	SI	NO	NO
CÚTAR	SI	SI	NO *	NO	TORROX	SI	SI	NO	SI
EL BORGE	SI	SI	SI	NO	TOTALÁN	SI	SI	NO	NO
EL BURGO	SI	NO	NO	NO	VALLE DE ABDALAJÍS	NO	NO	NO	NO
ESTEPONA	NO	SI	NO	SI	VÉLEZ-MÁLAGA	NO	SI	NO	SI
FARAJÁN	NO	SI	NO	NO	VILLANUEVA DE ALGAIDAS	SI	SI	NO	SI
FUENGIROLA	NO	SI	NO	NO *	VILLANUEVA DE LA CONCEPCIÓN	SI	SI	NO	SI
FUENTE DE PIEDRA	NO	NO	NO	NO	VILLANUEVA DE TAPIA	SI	NO	NO	SI
GAUCÍN	NO	SI	NO *	SI	VILLANUEVA DEL ROSARIO	NO	SI	NO	NO *
GENALGUACIL	NO	NO	NO	NO	VILLANUEVA DEL TRABUCO	NO	NO	NO	SI
GUARO	NO	NO	NO	NO	VIÑUELA	SI	SI	NO	NO
HUMILLADERO	NO	SI	NO	SI	YUNQUERA	NO	SI	NO *	SI
IGUALEJA	NO	NO	NO	NO					
ISTÁN	SI	NO	NO	NO					
IZNATE	NO *	NO	NO	NO					
JIMERA DE LÍBAR	NO	NO	NO	NO					

PROVINCIA:	MÁLAGA
TIPO DE ENTIDAD LOCAL:	DIPUTACIÓN

DENOMINACION	CUENTA	CONTRATOS	CONVENIOS	REPAROS
MÁLAGA	NO	NO	NO	SI

PROVINCIA:	MÁLAGA
TIPO DE ENTIDAD LOCAL:	MANCOMUNIDAD

DENOMINACION	CUENTA	CONTRATOS	CONVENIOS	REPAROS
COSTA DEL SOL OCCIDENTAL	SI	NO *	NO	SI
COSTA DEL SOL-AXARQUÍA	NO	NO *	NO	NO
SIERRA DE LAS NIEVES	SI	NO	NO	NO

Total de entidades de MÁLAGA: 102

PROVINCIA:	SEVILLA
TIPO DE ENTIDAD LOCAL:	AYUNTAMIENTO

DENOMINACION	CUENTA	CONTRATOS	CONVENIOS	REPAROS
AGUADULCE	NO *	NO	NO	NO
ALANÍS	SI	NO	NO	NO
ALCALÁ DE GUADAÍRA	SI	SI	NO	SI
ALCALÁ DEL RÍO	NO	NO	NO	NO
ALCOLEA DEL RÍO	NO	NO	NO	SI
ALGÁMITAS	NO	NO	NO	NO
ALMADÉN DE LA PLATA	NO	SI	NO *	SI
ALMENSILLA	SI	NO	NO	SI
ARAHAL	NO	SI	NO	SI
AZNALCÁZAR	NO	NO	NO	NO
AZNALCÓLLAR	NO	NO	NO	NO
BADOLATOSA	SI	SI	NO	SI
BENACAZÓN	NO	SI	SI	SI
BOLLULLOS DE LA MITACIÓN	NO	NO	NO	NO
BORMUJOS	NO	NO	NO	NO
BRENES	NO *	SI	NO	NO
BURGUILLOS	NO	NO	NO	SI
CAMAS	SI	SI	NO	SI
CANTILLANA	NO	SI	NO	NO
CAÑADA ROSAL	NO	NO	NO	SI
CARMONA	NO	SI	NO	SI
CARRIÓN DE LOS CÉSPEDES	NO	NO	NO	NO
CASARICHE	NO	NO	NO	NO
CASTILBLANCO DE LOS ARROYOS	NO *	NO	NO	NO
CASTILLEJA DE GUZMÁN	NO	NO	NO	NO
CASTILLEJA DE LA CUESTA	SI	NO	NO	NO
CASTILLEJA DEL CAMPO	SI	SI	NO	SI
CAZALLA DE LA SIERRA	NO	NO	NO	SI
CONSTANTINA	NO *	SI	NO	SI
CORIA DEL RÍO	NO	SI	SI	SI

PROVINCIA:	SEVILLA
TIPO DE ENTIDAD LOCAL:	AYUNTAMIENTO

DENOMINACION	CUENTA	CONTRATOS	CONVENIOS	REPAROS
CORRIPE	NO	NO	NO	NO
DOS HERMANAS	SI	SI	NO	SI
ÉCJIA	NO	NO	NO	NO
EL CASTILLO DE LAS GUARDAS	NO	NO	NO	NO *
EL CORONIL	NO	NO	NO	NO
EL CUERVO DE SEVILLA	NO	SI	NO	NO
EL GARROBO	NO	SI	NO	SI
EL MADROÑO	NO	NO	NO	NO
EL PALMAR DE TROYA	SI	SI	SI	NO
EL PEDROSO	SI	SI	NO	NO
EL REAL DE LA JARA	SI	SI	NO	NO
EL RONQUILLO	NO	NO	NO	NO
EL RUBIO	NO	NO	NO	NO
EL SAUCEJO	NO	NO	NO	NO
EL VISO DEL ALCOR	NO	NO	NO	NO
ESPARTINAS	SI	NO	NO	SI
ESTEPA	NO	NO	NO	NO
FUENTES DE ANDALUCÍA	NO	NO	NO	NO
GELVES	NO	NO	NO	NO
GERENA	NO	NO	NO	SI
GILENA	NO	NO	NO	NO
GINES	SI	NO	NO	NO
GUILLENA	NO	NO	NO	SI
HERRERA	SI	SI	NO	SI
HUÉVAR DEL ALJARAFE	NO	NO	NO	NO
ISLA MAYOR	NO	NO	NO	NO
LA ALGABA	SI	NO	NO	SI
LA CAMPANA	NO	NO	NO	NO
LA LUISIANA	NO	NO	NO	NO
LA PUEBLA DE CAZALLA	NO	SI	NO	SI
LA PUEBLA DE LOS INFANTES	SI	SI	NO	SI
LA RINCONADA	SI	SI	SI	NO *
LA RODA DE ANDALUCÍA	NO	NO	NO	NO
LAS CABEZAS DE SAN JUAN	SI	SI	NO	NO
LAS NAVAS DE LA CONCEPCIÓN	NO	NO	NO	SI
LEBRIJA	NO	NO	NO	NO
LORA DE ESTEPA	NO	NO	NO	NO
LORA DEL RÍO	SI	SI	NO	SI
LOS CORRALES	SI	NO	NO	SI
LOS MOLARES	NO	NO	NO	NO
LOS PALACIOS Y VILLAFRANCA	SI	SI	NO	NO
MAIRENA DEL ALCOR	NO	NO	NO	SI

PROVINCIA:	SEVILLA
TIPO DE ENTIDAD LOCAL:	AYUNTAMIENTO

DENOMINACION	CUENTA	CONTRATOS	CONVENIOS	REPAROS
MARCHENA	NO *	NO *	NO	SI
MARINALEDA	NO	NO	NO	NO
MARTÍN DE LA JARA	SI	SI	NO	NO
MONTELLANO	NO	NO	NO	SI
MORÓN DE LA FRONTERA	SI	SI	NO	SI
OLIVARES	SI	SI	NO	NO
OSUNA	NO	NO	NO	SI
PALOMARES DEL RÍO	NO	NO *	NO	NO *
PARADAS	NO	SI	NO	NO
PEDRERA	NO *	NO	NO	SI
PEÑAFLORES	NO	NO	NO	NO
PILAS	SI	NO	NO	SI
PRUNA	SI	NO	NO	SI
SALTERAS	SI	NO	NO	NO
SAN JUAN DE AZNALFARACHE	NO	SI	NO	NO
SAN NICOLÁS DEL PUERTO	SI	SI	NO	NO
SANLÚCAR LA MAYOR	SI	NO	NO	SI
SANTIPONCE	NO	NO	NO	NO
SEVILLA	SI	SI	NO	SI
TOMARES	SI	SI	SI	NO
UMBRETE	NO	SI	NO	SI
UTRERA	NO	SI	NO	SI
VALENCINA DE LA CONCEPCIÓN	SI	NO	NO	SI
VILLAMANRIQUE DE LA CONDESA	NO	NO	NO	NO
VILLANUEVA DE SAN JUAN	NO	NO *	NO *	NO
VILLANUEVA DEL ARISCAL	SI	NO	NO	NO *
VILLANUEVA DEL RÍO Y MINAS	NO	NO	NO	NO
VILLAVERDE DEL RÍO	NO	NO	NO	NO

PROVINCIA:	SEVILLA
TIPO DE ENTIDAD LOCAL:	MANCOMUNIDAD

DENOMINACION	CUENTA	CONTRATOS	CONVENIOS	REPAROS
AGUADULCE-OSUNA-PEDRERA	SI	NO	NO	SI
ALJARAFE	NO	NO	NO	NO
CORNISA SIERRA NORTE	NO	NO	NO	NO
DESARROLLO Y FOMENTO DEL ALJARAFE	NO *	NO	NO	NO
GUADALQUIVIR	NO	NO	NO	NO *
INTERMUNICIPAL CAMPIÑA 2000	NO	NO	NO	NO
LOS ALCORES PARA LA GESTIÓN DE LOS RESIDUOS SÓLIDOS URBANOS	NO	SI	NO	NO
MUNICIPIOS DE LA COMARCA DE ECÍJA	NO	NO	NO	NO
MUNICIPIOS SIERRA NORTE DE SEVILLA	NO	NO	NO	NO
SERVICIOS LA VEGA	NO	NO	NO	NO

PROVINCIA:	SEVILLA
TIPO DE ENTIDAD LOCAL:	MANCOMUNIDAD

DENOMINACION	CUENTA	CONTRATOS	CONVENIOS	REPAROS
SIERRA SUR	NO	NO	NO	NO
TIERRAS DE DOÑANA	NO	NO	NO	NO
VEGA ALTA DE SEVILLA	NO	NO	NO	SI

Total de entidades de SEVILLA: 113

Total de entidades de ANDALUCÍA: 802

COMUNIDAD AUTÓNOMA:	ARAGÓN
----------------------------	---------------

PROVINCIA:	HUESCA
TIPO DE ENTIDAD LOCAL:	AGRUPACIÓN DE MUNICIPIOS

DENOMINACION	CUENTA	CONTRATOS	CONVENIOS	REPAROS
ASOCIACION DE MUNICIPIOS DEL CAMINO DE SANTIAGO	NO	NO	NO	NO

PROVINCIA:	HUESCA
TIPO DE ENTIDAD LOCAL:	AYUNTAMIENTO

DENOMINACION	CUENTA	CONTRATOS	CONVENIOS	REPAROS
ADAHUESCA	SI	NO	SI	SI
AGÜERO	SI	SI	NO	SI
AISA	SI	NO	NO	NO
ALCALÁ DE GURREA	NO *	NO	SI	NO
ALCOLEA DE CINCA	SI	NO	NO	NO
ALFÁNTEGA	SI	SI	NO *	SI
ALMUNIA DE SAN JUAN	NO *	SI	SI	SI
ALMUNIENTE	NO *	SI	NO	SI
ALQUÉZAR	SI	NO	SI	SI
ALTORRÍCÓN	SI	SI	SI	NO
ANSÓ	SI	NO	NO	SI
ARAGÜÉS DEL PUERTO	SI	NO	NO	NO
ARGAVIESO	SI	SI	NO	SI
BAÉLLS	NO *	NO	NO	NO
BAILO	SI	SI	NO	SI
BALDELLOU	NO	NO	NO	NO
BARBASTRO	SI	SI	NO	SI
BARBUÉS	NO *	SI	NO	SI
BARBUÑALES	SI	NO	NO	SI
BELVER DE CINCA	SI	NO *	SI	NO
BERANUY	SI	SI	NO	SI
BERBEGAL	SI	NO	NO	NO
BIELSA	SI	NO	NO	NO
BINACED	NO *	SI	NO	NO *
BISAURRI	SI	SI	NO	NO
BISCARRUÉS	SI	SI	NO	SI
BOLTAÑA	SI	SI	SI	NO

PROVINCIA:	HUESCA
TIPO DE ENTIDAD LOCAL:	AYUNTAMIENTO

DENOMINACION	CUENTA	CONTRATOS	CONVENIOS	REPAROS
CALDEARENAS	SI	SI	SI	NO *
CAMPO	SI	NO	NO	NO
CAMPORRÉLLS	SI	NO	NO	NO
CANAL DE BERDÚN	SI	SI	NO *	SI
CANDASNOS	SI	NO	NO	NO
CASTEJÓN DE MONEGROS	SI	SI	SI	NO
EL PUEYO DE ARAGUÁS	SI	SI	SI	NO
ESTADA	SI	SI	NO *	SI
ESTOPIÑÁN DEL CASTILLO	SI	NO	NO	NO
FAGO	SI	NO	NO	SI
FANLO	SI	NO	NO	NO
FISCAL	SI	SI	SI	NO
GISTAÍN	SI	NO	SI	SI
HUESCA	SI	SI	NO	SI
IBIECA	SI	NO	SI	SI
ILCHE	NO *	NO	NO	NO
ISÁBENA	SI	SI	NO	SI
JACA	SI	NO	NO	SI
JASA	SI	NO	NO	NO
LA PUEBLA DE CASTRO	SI	NO	NO *	NO
LABUERDA	SI	SI	SI	NO
LAS PEÑAS DE RIGLOS	SI	SI	SI	NO *
LASPAÚLES	SI	NO	NO *	NO
OLVENA	SI	NO	SI	SI
ONTIÑENA	SI	SI	NO	NO
PERALTA DE ALCOFEA	SI	SI	NO	SI
PERALTILLA	SI	SI	SI	NO
PERTUSA	SI	NO	NO	SI
PLAN	SI	NO	SI	SI
PUENTE DE MONTAÑANA	NO *	NO	NO	NO
PUEYO DE SANTA CRUZ	SI	SI	NO *	SI
ROBRES	SI	SI	SI	NO
SALILLAS	SI	SI	NO	SI
SAN JUAN DE PLAN	SI	NO	SI	SI
SANTA CILIA	SI	SI	NO	SI
SANTA CRUZ DE LA SERÓS	SI	SI	NO	SI
SARIÑENA	SI	SI	NO	SI
SESA	SI	SI	NO	SI
SIÉTAMO	SI	NO *	NO	SI
TAMARITE DE LITERA	SI	NO	NO	NO
TARDIENTA	SI	SI	NO	NO
TELLA-SIN	SI	NO	SI	SI

PROVINCIA:	HUESCA
TIPO DE ENTIDAD LOCAL:	AYUNTAMIENTO

DENOMINACION	CUENTA	CONTRATOS	CONVENIOS	REPAROS
TORLA	SI	NO	NO	NO
TORRE LA RIBERA	SI	SI	NO	SI
TORRES DE ALCANADRE	SI	NO	NO	SI
TORRES DE BARBUÉS	SI	SI	NO	SI
VALLE DE BARDAJÍ	SI	NO	NO	NO
VALLE DE HECHO	SI	NO	SI	NO
VALLE DE LIERP	SI	NO	NO	NO
VELILLA DE CINCA	SI	SI	NO	SI
VIACAMP Y LITERA	NO	NO	NO	NO
YEBRA DE BASA	SI	SI	SI	NO *
YÉSERO	SI	NO	NO	NO

PROVINCIA:	HUESCA
TIPO DE ENTIDAD LOCAL:	COMARCA

DENOMINACION	CUENTA	CONTRATOS	CONVENIOS	REPAROS
CINCA MEDIO	SI	NO	SI	SI
HOYA DE HUESCA-PLANA DE UESCA	SI	NO	NO	SI
LA JACETANIA	SI	SI	SI	NO
LA LITERA	SI	SI	SI	NO
LA RIBAGORZA	SI	SI	NO	NO
LOS MONEGROS	SI	SI	SI	NO
SOBRARBE	SI	NO	NO	SI

PROVINCIA:	HUESCA
TIPO DE ENTIDAD LOCAL:	MANCOMUNIDAD

DENOMINACION	CUENTA	CONTRATOS	CONVENIOS	REPAROS
AGUAS DE VADIELLO	NO	NO	NO	NO
ALTO VALLE DEL ARAGÓN	SI	SI	NO *	SI
FORESTAL ANSÓ-FAGO	SI	NO	NO	SI
FORESTAL ARAGUES DEL PUERTO-JASA	SI	NO	NO	NO
FORESTAL BUESA Y BROTO	SI	SI	SI	NO
FORESTAL DE SIN, SEÑES Y SERVETO	NO	NO	NO	NO
FORESTAL DEL VALLE DE AISA	NO	NO	NO	NO
FORESTAL QUIÑON DE BUERBA	SI	NO	NO	NO
VALLE DE CHISTAU	NO	NO	SI	SI

Total de entidades de HUESCA: 97

PROVINCIA:	TERUEL
TIPO DE ENTIDAD LOCAL:	AYUNTAMIENTO

DENOMINACION	CUENTA	CONTRATOS	CONVENIOS	REPAROS
ABABUJ	SI	NO	NO	NO
ABEUJELA	SI	NO	NO	SI
AGUILAR DEL ALFAMBRA	SI	NO	NO	NO
ALACÓN	SI	SI	NO	NO

PROVINCIA:	TERUEL
TIPO DE ENTIDAD LOCAL:	AYUNTAMIENTO

DENOMINACION	CUENTA	CONTRATOS	CONVENIOS	REPAROS
ALBA	SI	SI	NO	NO
ALBALATE DEL ARZOBISPO	SI	NO	NO	NO
ALBARRACÍN	SI	SI	SI	NO
ALCAINE	SI	NO	NO	NO
ALCALÁ DE LA SELVA	SI	SI	SI	NO
ALFAMBRA	SI	NO	NO	NO
ALLEPUZ	SI	NO	NO	NO
ALLOZA	SI	SI	NO	SI
ALMOHAJA	SI	SI	NO	NO
ALOBRAS	SI	SI	NO *	SI
ALPEÑÉS	SI	NO	SI	NO
ANADÓN	SI	SI	NO *	NO
ARCOS DE LAS SALINAS	SI	NO	NO	SI
ARGENTE	SI	SI	SI	NO
ARIÑO	SI	NO	NO	NO
AZAILA	SI	NO	SI	NO
BECEITE	SI	NO	NO	SI
BELLO	SI	SI	SI	NO *
BUEÑA	SI	SI	SI	NO
CABRA DE MORA	SI	SI	NO	NO
CAMAÑAS	SI	SI	SI	NO
CAMARILLAS	SI	NO	NO	NO
CAMINREAL	SI	NO	NO	NO
CANTAVIEJA	SI	SI	NO	NO
CAÑADA VELLIDA	SI	NO	NO	NO
CASTEJÓN DE TORNOS	SI	NO	NO	NO
CASTELLOTE	SI	NO	NO	NO
CELADAS	SI	NO	NO	NO
CORBALÁN	SI	NO	NO	NO
CUEVAS LABRADAS	SI	NO	NO	NO
EJULVE	SI	SI	NO	NO
EL CASTELLAR	SI	NO	NO	NO
EL VALLECILLO	SI	SI	SI	NO
ESCORIHUELA	SI	NO	SI	SI
ESTERCUEL	SI	SI	NO	NO
FORMICHE ALTO	SI	SI	NO	NO
FORTANETE	SI	NO	NO	NO
FUENFERRADA	SI	NO	NO *	SI
FUENTES CALIENTES	SI	NO	SI	NO
FUENTES CLARAS	SI	SI	NO	SI
GALVE	SI	NO	NO	NO
GARGALLO	SI	NO	NO	NO

PROVINCIA:	TERUEL
TIPO DE ENTIDAD LOCAL:	AYUNTAMIENTO

DENOMINACION	CUENTA	CONTRATOS	CONVENIOS	REPAROS
GUADALAVIAR	SI	NO	NO	NO
GÚDAR	SI	SI	SI	NO
HÍJAR	SI	NO	NO	NO
JABALOYAS	SI	SI	SI	NO
JORCAS	SI	NO	NO	NO
LA CEROLLERA	SI	NO	NO	NO
LA CUBA	SI	SI	NO	NO
LA FRESNEDA	SI	SI	SI	NO
LA IGLESUELA DEL CID	SI	NO	NO	NO
LA PUEBLA DE VALVERDE	SI	NO	NO	NO
LIDÓN	SI	SI	NO	SI
LLEDÓ	SI	NO	SI	SI
MANZANERA	SI	SI	SI	NO
MARTÍN DEL RÍO	NO *	NO	NO	NO
MIRAMBEL	SI	SI	NO	NO
MIRAVETE DE LA SIERRA	SI	NO	NO	NO
MOLINOS	SI	SI	NO	NO
MONROYO	SI	NO	NO	NO
MONTALBÁN	SI	SI	SI	NO
MORA DE RUBIELOS	SI	SI	NO	NO
MOSCARDÓN	SI	SI	SI	NO
MOSQUERUELA	SI	SI	SI	NO *
MUNIESA	SI	SI	NO	NO
NOGUERA DE ALBARRACÍN	SI	NO	SI	SI
NOGUERUELAS	SI	SI	SI	NO
OBÓN	SI	SI	NO	NO
ODÓN	SI	SI	NO	NO *
OJOS NEGROS	SI	SI	NO	NO
OLBA	SI	SI	SI	NO
PANCRUDO	SI	NO	NO	NO
PERACENSE	SI	SI	SI	NO
PERALEJOS	SI	NO	NO	NO
PERALES DEL ALFAMBRA	SI	SI	NO	SI
PUERTOMINGALVO	SI	SI	SI	NO *
RÁFALES	SI	NO	SI	SI
RILLO	SI	NO	SI	NO
SALCEDILLO	SI	SI	NO *	SI
SAMPER DE CALANDA	SI	NO	NO	SI
SEGURA DE LOS BAÑOS	SI	NO	NO *	SI
SINGRA	SI	SI	SI	NO
TERRIENTE	SI	SI	SI	NO
TORIL Y MASEGOSO	SI	SI	SI	NO

PROVINCIA:	TERUEL
TIPO DE ENTIDAD LOCAL:	AYUNTAMIENTO

DENOMINACION	CUENTA	CONTRATOS	CONVENIOS	REPAROS
TORNOS	SI	NO	NO	NO
TORRE DE ARCAS	SI	NO	NO	NO
TORRE DEL COMPTE	SI	SI	SI	NO
TORRIJAS	SI	NO	NO	SI
TRAMACASTILLA	SI	NO	SI	SI
TRONCHÓN	SI	SI	NO	NO
VALBONA	SI	SI	SI	NO
VALDECUENCA	SI	SI	SI	NO
VALDELINARES	SI	NO	NO	SI
VALDELTORMO	SI	SI	SI	NO
VALDERROBRES	SI	SI	NO *	SI
VEGUILLAS DE LA SIERRA	SI	SI	NO *	SI
VILLAFRANCA DEL CAMPO	SI	SI	SI	NO
VILLANUEVA DEL REBOLLAR DE LA SIERRA	SI	NO	NO *	SI
VILLAR DEL COBO	SI	NO	NO	NO
VILLAR DEL SALZ	SI	SI	NO	NO
VILLARROYA DE LOS PINARES	SI	NO	NO	NO
VILLEL	SI	SI	NO	NO
VINACEITE	SI	NO	SI	NO
VISIEDO	SI	SI	SI	NO
VIVEL DEL RÍO MARTÍN	SI	NO	NO *	SI

PROVINCIA:	TERUEL
TIPO DE ENTIDAD LOCAL:	COMARCA

DENOMINACION	CUENTA	CONTRATOS	CONVENIOS	REPAROS
ANDORRA-SIERRA DE ARCOS	SI	SI	SI	NO
CUENCAS MINERAS	SI	SI	SI	NO
JILOCA	SI	SI	SI	NO
MAESTRAZGO	SI	SI	NO	SI

PROVINCIA:	TERUEL
TIPO DE ENTIDAD LOCAL:	MANCOMUNIDAD

DENOMINACION	CUENTA	CONTRATOS	CONVENIOS	REPAROS
COMUNIDAD ALBARRACÍN	SI	NO	SI	SI
INDUSTRIAL ZONA BAJO MARTÍN	NO	NO	NO	NO
LA FUENTE	NO	SI	SI	SI
SIERRA DE GÚDAR	NO	NO	NO	NO
SIERRA DEL POBO	SI	NO	NO	NO
TUROLENSE PARA ELEVACIÓN DE AGUAS DEL EBRO	NO	NO	NO	NO

Total de entidades de TERUEL: 119

PROVINCIA:	ZARAGOZA
TIPO DE ENTIDAD LOCAL:	AYUNTAMIENTO

DENOMINACION	CUENTA	CONTRATOS	CONVENIOS	REPAROS
ABANTO	SI	SI	SI	NO
AGUILÓN	SI	SI	NO	NO
ALAGÓN	SI	SI	NO	SI
ALARBA	SI	NO	NO	NO
ALBORGE	SI	SI	NO	SI
ALCALÁ DE MONCAYO	SI	SI	SI	NO
ALCONCHEL DE ARIZA	SI	SI	SI	NO
ALFORQUE	SI	SI	NO *	SI
AÑÓN DE MONCAYO	SI	SI	SI	NO
ARTIEDA	SI	NO	NO	NO
ASÍN	SI	NO	NO	NO
AZUARA	SI	NO	NO	NO
BAGÚÉS	SI	SI	NO	NO
BELMONTE DE GRACIÁN	SI	SI	NO *	NO *
BERDEJO	SI	SI	SI	NO
BIEL	SI	NO	NO	NO
BOQUIÑENI	SI	SI	SI	NO *
BORDALBA	SI	SI	SI	NO
BREA DE ARAGÓN	SI	SI	SI	NO
BUBIERCA	SI	SI	SI	NO
CABOLAFUENTE	SI	SI	SI	NO
CALATORAO	SI	SI	SI	NO *
CALCENA	SI	SI	SI	NO *
CAMPILLO DE ARAGÓN	SI	SI	SI	NO
CASTEJÓN DE ALARBA	SI	NO	NO	NO
CASTEJÓN DE LAS ARMAS	SI	SI	NO *	SI
CERVERUELA	SI	NO	SI	SI
CHODES	SI	SI	NO	SI
CIMBALLA	SI	SI	SI	NO
CINCO OLIVAS	SI	NO	NO	NO
CODOS	SI	NO	NO *	NO *
CONTAMINA	SI	NO	NO *	NO
DAROCA	SI	SI	NO	SI
EL BUSTE	SI	NO	NO	NO
EL FRAGO	SI	SI	SI	NO
EMBED DE ARIZA	SI	NO	SI	NO
ESCATRÓN	SI	SI	NO *	SI
FAYÓN	SI	NO	NO	NO
FRÉSCANO	SI	NO	NO	NO
FUENDETODOS	SI	NO	NO	SI
GODOJOS	SI	NO	NO	NO
GOTOR	SI	NO	NO	NO

PROVINCIA:	ZARAGOZA
TIPO DE ENTIDAD LOCAL:	AYUNTAMIENTO

DENOMINACION	CUENTA	CONTRATOS	CONVENIOS	REPAROS
GRISEL	SI	SI	NO *	NO
ILLUECA	SI	SI	SI	NO
JARQUE	SI	SI	NO	SI
LA ALMOLDA	SI	SI	SI	NO
LA VILUEÑA	NO *	NO	NO	NO
LA ZAIDA	SI	NO	NO	NO
LAGATA	SI	NO	SI	SI
LITUÉNIGO	SI	NO	NO	SI
LONGÁS	NO	NO	NO	NO
LOS PINTANOS	SI	SI	NO	NO
LUCENA DE JALÓN	SI	NO	NO	SI
LUMPIAQUE	SI	NO	SI	SI
LUNA	SI	SI	NO *	SI
MAELLA	SI	NO	NO	NO
MALÓN	NO *	SI	SI	SI
MALUENDA	SI	NO	NO	NO
MONEVA	NO *	NO	NO	NO
MORATA DE JALÓN	SI	SI	SI	NO
MORÉS	SI	NO	NO	NO
MUNÉBREGA	NO	NO	NO	NO
NOMBREVILLA	SI	NO *	NO *	SI
NONASPE	SI	NO	NO	NO
OLVÉS	SI	NO	NO	NO
ORÉS	SI	NO	NO	NO
OSEJA	SI	SI	SI	NO *
PARACUELLOS DE LA RIBERA	SI	NO *	NO *	NO
PINA DE EBRO	SI	SI	NO	SI
PLENAS	SI	NO	NO *	NO *
POMER	SI	SI	SI	NO
POZUEL DE ARIZA	SI	SI	SI	NO
POZUELO DE ARAGÓN	SI	NO	SI	NO
PUEBLA DE ALBORTÓN	SI	SI	NO *	SI
ROMANOS	SI	NO	NO *	SI
RUEDA DE JALÓN	SI	NO	NO	NO
SABIÑÁN	SI	NO	NO	NO
SALILLAS DE JALÓN	SI	NO	NO	SI
SALVATIERRA DE ESCA	SI	NO	NO	NO
SAMPER DEL SALZ	SI	NO	NO	NO
SANTA CRUZ DE GRÍO	SI	SI	NO	SI
SANTA CRUZ DE MONCAYO	SI	SI	NO	NO
SANTA EULALIA DE GÁLLEGO	SI	NO	SI	SI
SEDILES	SI	SI	NO *	NO *

PROVINCIA:	ZARAGOZA
TIPO DE ENTIDAD LOCAL:	AYUNTAMIENTO

DENOMINACION	CUENTA	CONTRATOS	CONVENIOS	REPAROS
SESTRICA	NO	NO	NO	NO
SISAMÓN	SI	SI	SI	NO
SOS DEL REY CATÓLICO	SI	SI	NO	NO
TABUENCA	SI	NO	SI	NO
TARAZONA	SI	SI	SI	NO
TERRER	SI	NO	NO	NO
TOBED	SI	NO	NO *	NO *
TORREHERMOSA	SI	SI	SI	NO
TORRELLAS	SI	SI	NO	SI
TRASMOZ	SI	SI	NO	SI
TRASOBARES	SI	SI	SI	NO *
UNCASTILLO	SI	SI	SI	NO
UNDUÉS DE LERDA	SI	SI	NO	NO
URREA DE JALÓN	SI	NO	NO	NO
URRIÉS	NO	NO	NO	NO
UTEBO	SI	NO	NO	SI
VAL DE SAN MARTÍN	SI	NO	NO *	SI
VALTORRES	NO *	NO	NO	NO
VELILLA DE EBRO	SI	SI	NO	SI
VERA DE MONCAYO	SI	SI	NO *	SI
VILLALBA DE PEREJIL	SI	SI	NO *	NO *
VILLANUEVA DE GÁLLEGO	SI	SI	NO	NO
VILLANUEVA DE JILOCA	SI	NO *	SI	NO
VILLAR DE LOS NAVARROS	SI	NO	NO	SI

PROVINCIA:	ZARAGOZA
TIPO DE ENTIDAD LOCAL:	COMARCA

DENOMINACION	CUENTA	CONTRATOS	CONVENIOS	REPAROS
CAMPO DE CARIÑENA	NO *	NO	NO	NO
CAMPO DE DAROCA	SI	NO	NO	NO
CENTRAL	SI	NO	NO	NO
CINCO VILLAS	SI	NO	NO	NO
COMUNIDAD DE CALATAYUD	SI	SI	NO	NO *

PROVINCIA:	ZARAGOZA
TIPO DE ENTIDAD LOCAL:	MANCOMUNIDAD

DENOMINACION	CUENTA	CONTRATOS	CONVENIOS	REPAROS
AGUAS LAS TORCAS	NO	NO	NO *	NO
ALTAS CINCO VILLAS	NO *	NO	NO *	NO
BAJO GALLEGO	SI	NO	NO	NO
CUARTE-CADRETE	SI	SI	NO	SI
LA SABINA	NO	NO	NO	NO
MANCOMUNIDAD RIBERA BAJO HUERVA	SI	SI	SI	NO *

PROVINCIA:	ZARAGOZA
TIPO DE ENTIDAD LOCAL:	MANCOMUNIDAD

DENOMINACION	CUENTA	CONTRATOS	CONVENIOS	REPAROS
MONEGROS II	SI	NO	NO	NO

Total de entidades de ZARAGOZA: 120

Total de entidades de ARAGÓN: 336

COMUNIDAD AUTÓNOMA:	CANARIAS
----------------------------	-----------------

PROVINCIA:	LAS PALMAS
TIPO DE ENTIDAD LOCAL:	AYUNTAMIENTO

DENOMINACION	CUENTA	CONTRATOS	CONVENIOS	REPAROS
FIRGAS	SI	SI	SI	NO *
LAS PALMAS DE GRAN CANARIA	NO *	SI	SI	SI
MOYA	NO *	SI	SI	SI
SAN BARTOLOMÉ DE TIRAJANA	NO	SI	SI	SI
SANTA MARÍA DE GUÍA DE GRAN CANARIA	NO *	SI	SI	SI
TINAJO	NO *	SI	SI	SI
VALLESECO	NO *	SI	SI	SI
VALSEQUILLO DE GRAN CANARIA	NO	SI	SI	SI

PROVINCIA:	LAS PALMAS
TIPO DE ENTIDAD LOCAL:	CABILDO INSULAR

DENOMINACION	CUENTA	CONTRATOS	CONVENIOS	REPAROS
INSULAR DE FUERTEVENTURA	NO	SI	SI	SI
INSULAR DE LANZAROTE	NO *	SI	SI	SI

PROVINCIA:	LAS PALMAS
TIPO DE ENTIDAD LOCAL:	MANCOMUNIDAD

DENOMINACION	CUENTA	CONTRATOS	CONVENIOS	REPAROS
ISLA DE LANZAROTE (RENSUITAL)	NO	NO	NO	NO
MUNICIPIOS DE LAS MEDIANÍAS DE GRAN CANARIA	NO *	SI	SI	SI
MUNICIPIOS DE MONTAÑA NO COSTEROS DE CANARIAS	NO	SI	SI	SI
SUR DE LANZAROTE YAIZA-TÍAS	NO	SI	SI	SI

Total de entidades de LAS PALMAS: 14

PROVINCIA:	SANTA CRUZ DE TENERIFE
TIPO DE ENTIDAD LOCAL:	AYUNTAMIENTO

DENOMINACION	CUENTA	CONTRATOS	CONVENIOS	REPAROS
ADEJE	NO *	SI	SI	SI
ALAJERÓ	NO *	SI	SI	SI
EL TANQUE	NO *	SI	SI	SI
ICOD DE LOS VINOS	NO *	SI	SI	SI
LA MATANZA DE ACENTEJO	NO *	SI	SI	SI
SANTA CRUZ DE LA PALMA	NO *	SI	SI	SI
TACORONTE	NO	SI	SI	SI

PROVINCIA:	SANTA CRUZ DE TENERIFE
TIPO DE ENTIDAD LOCAL:	MANCOMUNIDAD

DENOMINACION	CUENTA	CONTRATOS	CONVENIOS	REPAROS
DE SERVICIOS GARACHICO - EL TANQUE	NO	SI	SI	SI
NORDESTE DE TENERIFE	NO *	SI	SI	SI
NORTE DE TENERIFE	NO	SI	SI	SI
SAN JUAN DE LA RAMBLA-LA GUANCHA	NO	NO	NO *	NO

e entidades de SANTA CRUZ DE TENERIFE: 11

Total de entidades de CANARIAS: 25

COMUNIDAD AUTÓNOMA:	CANTABRIA
----------------------------	------------------

PROVINCIA:	CANTABRIA
TIPO DE ENTIDAD LOCAL:	AYUNTAMIENTO

DENOMINACION	CUENTA	CONTRATOS	CONVENIOS	REPAROS
ALFOZ DE LLOREDO	NO	NO	NO	NO
AMPUERO	SI	SI	NO	SI
ANIEVAS	NO	SI	SI	SI
ARENAS DE IGUÑA	SI	NO	NO	SI
ARGOÑOS	NO *	SI	SI	SI
ARNUERO	NO	NO	NO	NO
ARREDONDO	NO	SI	SI	SI
BÁRCENA DE PIE DE CONCHA	NO *	SI	SI	SI
CABEZÓN DE LA SAL	NO *	SI	SI	SI
CABEZÓN DE LIÉBANA	SI	NO	NO	NO
CABUÉRNIGA	NO	NO	NO	NO
CAMPOO DE ENMEDIO	SI	SI	NO	SI
CASTRO-URDIALES	NO	SI	SI	NO
CIEZA	NO	NO	NO	NO
COLINDRES	NO	SI	SI	NO *
COMILLAS	NO	SI	SI	NO
CORVERA DE TORANZO	NO *	SI	SI	SI
EL ASTILLERO	NO	SI	SI	NO
ESCALANTE	SI	NO	NO	NO
GURIEZO	NO	NO	NO	NO
HAZAS DE CESTO	NO	NO	NO	NO
HERMANDAD DE CAMPOO DE SUSO	SI	NO *	NO	SI
HERRERÍAS	SI	SI	SI	NO
LAREDO	NO	SI	SI	SI
LAS ROZAS DE VALDEARROYO	NO	NO	NO	NO
LIENDO	SI	NO	NO	NO
LIÉRGANES	SI	NO	NO	NO
LOS CORRALES DE BUELNA	NO	SI	SI	SI
LOS TOJOS	NO	NO	NO	NO
LUENA	SI	SI	SI	NO
MEDIO CUDEYO	NO	SI	SI	SI

PROVINCIA:	CANTABRIA
TIPO DE ENTIDAD LOCAL:	AYUNTAMIENTO

DENOMINACION	CUENTA	CONTRATOS	CONVENIOS	REPAROS
MIENGO	NO	NO	NO	NO
MIERA	NO *	NO	NO	NO
MOLLEDO	SI	SI	NO	SI
NOJA	NO	NO	NO	SI
PESQUERA	NO	NO	NO	NO
PUENTE VIESGO	NO *	SI	SI	SI
RASINES	NO	NO	NO	NO
RIBAMONTÁN AL MAR	SI	SI	NO *	SI
RIONANSA	SI	NO	NO	NO
RUENTE	NO *	NO	NO	NO
RUESGA	NO	NO	NO	SI
RUILOBA	NO	NO	NO	NO
SAN FELICES DE BUELNA	SI	SI	SI	NO *
SAN MIGUEL DE AGUAYO	NO	SI	SI	SI
SAN PEDRO DEL ROMERAL	SI	SI	SI	NO
SAN ROQUE DE RIOMIERA	NO *	NO	NO	NO
SANTA MARÍA DE CAYÓN	NO	NO	NO	SI
SANTILLANA DEL MAR	SI	SI	NO	SI
SANTIURDE DE REINOSA	NO	NO	NO	NO
SANTOÑA	NO	SI	SI	NO
SARO	NO *	NO	NO	NO
SELAYA	NO	NO	NO	SI
SUANCES	SI	SI	SI	NO
TRESVISO	NO	NO	NO	NO
UDÍAS	NO	NO	NO	SI
VALDÁLIGA	NO	NO	NO	NO
VALDEPRADO DEL RÍO	NO	NO	NO	NO
VALDERREDIBLE	SI	NO	SI	SI
VALLE DE VILLAVERDE	SI	NO	NO	SI
VEGA DE LIÉBANA	NO	NO	NO	NO
VEGA DE PAS	SI	SI	SI	NO
VILLAESCUSA	SI	NO	SI	SI
VILLAFUFRE	NO	SI	NO	NO

PROVINCIA:	CANTABRIA
TIPO DE ENTIDAD LOCAL:	MANCOMUNIDAD

DENOMINACION	CUENTA	CONTRATOS	CONVENIOS	REPAROS
ALTO ASÓN	NO	NO	NO	NO
ASOCIACIÓN Y COMUNIDAD CAMPOO-CABUÉRNIGA	NO	SI	SI	NO
BAJO DEVA	NO	SI	SI	NO
DE SERVICIOS COSTA OCCIDENTAL	NO	NO	NO	NO
EL BRUSCO	NO	SI	SI	SI

PROVINCIA:	CANTABRIA
TIPO DE ENTIDAD LOCAL:	MANCOMUNIDAD

DENOMINACION	CUENTA	CONTRATOS	CONVENIOS	REPAROS
INTERMUNICIPAL MIENGO-POLANCO	SI	NO	NO	NO
LOS VALLES	NO	NO	NO	NO
LOS VALLES PASIEGOS	SI	NO	SI	NO
MUNICIPIOS ALTAMIRA-LOS VALLES	SI	SI	SI	NO
MUNICIPIOS NANSÁ	NO	NO	NO	NO
MUNICIPIOS SOSTENIBLES DE CANTABRIA	NO	NO	NO	NO
ORIENTAL DE TRASMIERA	NO *	NO	NO	NO
RESERVA DEL SAJA	SI	SI	SI	NO
SAJA-NANSÁ	NO *	SI	SI	SI
SERVICIOS DE LOS VALLES DEL SAJA Y CORONA	NO	NO	NO	NO
SERVICIOS LIÉBANA Y PEÑARRUBIA	SI	SI	SI	NO
SERVICIOS SOCIALES AMPUERO, LIMPIAS, LIENDO, GURIEZO Y COLINDRES	SI	SI	SI	NO
SERVICIOS SOCIALES MIERA-PISUEÑA	SI	NO	NO	SI
VALLES DE IGUÑA Y ANIEVAS	NO	SI	NO	SI

Total de entidades de CANTABRIA: 83

Total de entidades de CANTABRIA: 83

COMUNIDAD AUTÓNOMA:	CASTILLA Y LEÓN
----------------------------	------------------------

PROVINCIA:	ÁVILA
TIPO DE ENTIDAD LOCAL:	AGRUPACIÓN DE MUNICIPIOS

DENOMINACION	CUENTA	CONTRATOS	CONVENIOS	REPAROS
ASOCIO DE VILLA Y TIERRA DE PIEDRAHITA	NO	NO	NO	NO
MUNICIPAL ASOCIO DE LA EXTINGUIDA UNIVERSIDAD Y TIERRA DE ÁVILA	SI	NO	NO	NO

PROVINCIA:	ÁVILA
TIPO DE ENTIDAD LOCAL:	AYUNTAMIENTO

DENOMINACION	CUENTA	CONTRATOS	CONVENIOS	REPAROS
ADANERO	NO	NO	NO	NO
ALDEANUEVA DE SANTA CRUZ	SI	SI	NO	SI
ALDEASECA	NO	NO	NO	NO
ARENAS DE SAN PEDRO	NO	SI	NO	NO *
AVEINTE	SI	SI	SI	NO
AVELLANEDA	SI	SI	NO	SI
BECEDAS	SI	NO	NO	NO
BERROCALEJO DE ARAGONA	SI	SI	SI	NO
BRABOS	NO	NO	NO	NO
BULARROS	SI	SI	SI	NO
BURGOHONDO	SI	NO	NO	NO
CABEZAS DEL VILLAR	NO	NO	NO	NO
CANDELEDA	NO	SI	SI	SI

PROVINCIA:	ÁVILA
TIPO DE ENTIDAD LOCAL:	AYUNTAMIENTO

PROVINCIA:	ÁVILA
TIPO DE ENTIDAD LOCAL:	AYUNTAMIENTO

DENOMINACION	Cuenta				DENOMINACION	Cuenta			
	CONTRATOS	CONVENIOS	REPAROS	REPAROS		CONTRATOS	CONVENIOS	REPAROS	REPAROS
CANTIVEROS	NO	NO	NO	NO	LA CARRERA	SI	NO	NO	NO
CASAS DEL PUERTO	SI	SI	NO	SI	LA HIJA DE DIOS	NO *	NO	NO	NO
CASASOLA	SI	SI	NO *	NO	LA HORCAJADA	NO	NO	NO	NO
CASAVIEJA	SI	NO	NO	NO	LA SERRADA	SI	NO	NO	NO
CEBREROS	NO	NO	NO	NO	LA TORRE	NO	NO	NO	NO
CHAMARTÍN	SI	SI	NO	SI	LANGA	SI	SI	SI	NO
CILLÁN	SI	SI	NO	SI	LANZHÍTA	SI	NO	NO	NO
CISLA	NO	NO	NO	NO	LOS LLANOS DE TORMES	SI	NO	NO	NO
COLLADO DE CONTRERAS	SI	SI	NO	SI	MALPARTIDA DE CORNEJA	SI	SI	NO	NO
COLLADO DEL MIRÓN	SI	SI	NO	NO	MANCERA DE ARRIBA	SI	SI	NO	SI
CRESPOS	SI	SI	NO *	SI	MANJABÁLAGO Y ORTIGOSA DEL RIOALMAR	NO	NO *	NO *	NO
CUEVAS DEL VALLE	NO	NO	NO	NO	MARLÍN	SI	SI	SI	NO
DONVIDAS	NO	NO	NO	NO	MEDINILLA	SI	SI	SI	NO
EL ARENAL	SI	SI	NO	NO	MIJARES	SI	SI	SI	NO
EL BARCO DE ÁVILA	SI	NO	NO	NO	MIRONCILLO	SI	NO	NO	NO
EL BARRACO	NO *	SI	SI	NO	MIRUEÑA DE LOS INFANZONES	SI	SI	SI	NO
EL BOHODÓN	SI	SI	NO	SI	MONSALUPE	SI	SI	SI	NO
EL HORNILLO	SI	NO	NO	NO	MUÑICO	NO	NO *	NO *	NO
EL LOSAR DEL BARCO	SI	SI	SI	NO	MUÑO GALINDO	SI	SI	NO	SI
EL MIRÓN	SI	SI	SI	NO	MUÑO GRANDE	NO	NO	NO	NO
EL PARRAL	NO	SI	SI	SI	MUÑO MER DEL PECO	NO	SI	SI	SI
FLORES DE ÁVILA	SI	SI	SI	NO	MUÑO PEPE	SI	NO *	NO	NO
FONTIVEROS	NO	NO	NO	NO	MUÑO SANCHO	SI	NO	NO	NO
GALLEGOS DE ALTAMIROS	SI	SI	SI	NO	NARRILLOS DEL ÁLAMO	SI	SI	SI	NO
GALLEGOS DE SOBRINOS	SI	SI	SI	NO	NARRILLOS DEL REBOLLAR	SI	SI	NO	SI
GAVILANES	SI	NO	NO	NO	NARROS DEL CASTILLO	SI	NO	NO	NO
GEMUÑO	SI	NO	NO	SI	NARROS DEL PUERTO	NO *	NO	NO	NO
GIL GARCÍA	SI	SI	NO	SI	NAVA DE ARÉVALO	NO	NO	NO	NO
GILBUENA	SI	NO	NO	NO	NAVA DEL BARCO	NO	NO	NO	NO
GIMIALCÓN	SI	SI	NO	NO	NAVACEPEDILLA DE CORNEJA	SI	SI	SI	NO
GOTARRENDURA	NO	NO	NO	NO	NAVALACRUZ	SI	NO	NO	NO
GRANDES Y SAN MARTÍN	NO	SI	NO	SI	NAVALMORAL	NO	NO	NO	NO
GUISANDO	SI	SI	NO	NO	NAVALONGUILLA	NO	NO	NO	NO
HERREROS DE SUSO	NO	SI	NO	SI	NAVALPERAL DE PINARES	NO	NO	NO	NO
HORCAJO DE LAS TORRES	SI	SI	NO	NO *	NAVALPERAL DE TORMES	SI	NO	NO	NO
HOYOCASERO	SI	NO	NO	NO	NAVALUENGA	SI	SI	NO	NO
HOYORREDONDO	SI	SI	NO	NO	NAVAQUESERA	SI	SI	NO	SI
HOYOS DE MIGUEL MUÑOZ	NO *	NO	NO	NO	NAVARREDONDA DE GREDOS	SI	SI	NO	NO
HOYOS DEL COLLADO	NO	NO	NO	NO	NAVARREDONDILLA	NO	NO	NO	NO
HOYOS DEL ESPINO	NO	NO	NO	NO	NAVARREVISCA	SI	NO	NO	NO
HURTUMPASCUAL	NO	NO *	NO *	NO	NAVATALGORDO	SI	SI	NO	SI
LA ADRADA	SI	NO	NO	SI	NAVATEJARES	SI	NO	NO	NO

PROVINCIA: ÁVILA
TIPO DE ENTIDAD LOCAL: AYUNTAMIENTO

DENOMINACION	CUENTA	CONTRATOS	CONVENIOS	REPAROS
NEILA DE SAN MIGUEL	SI	SI	SI	NO
NIHARRA	SI	NO	NO	NO
OJOS-ALBOS	SI	NO	NO	NO
PADIERNOS	SI	SI	NO	SI
PAJARES DE ADAJA	SI	SI	NO	SI
PALACIOS DE GODA	SI	SI	NO	SI
PASCUALCOBO	NO	SI	SI	NO
PEDRO BERNARDO	SI	SI	NO	NO
PEGUERINOS	NO *	NO *	NO *	NO
PIEDRAHÍTA	SI	SI	NO	SI
PIEDRALAVES	SI	NO	NO	NO
POYALES DEL HOYO	SI	NO	NO	NO
POZANCO	SI	NO	NO	NO
PUERTO CASTILLA	SI	NO	NO	SI
RASUEROS	SI	SI	SI	NO
RIOFRÍO	SI	NO	NO	SI
RIVILLA DE BARAJAS	SI	NO	NO	NO
SALOBRAL	SI	NO	NO	NO
SALVADIÓS	NO *	SI	NO	NO
SAN BARTOLOMÉ DE BÉJAR	SI	SI	SI	NO
SAN BARTOLOMÉ DE CORNEJA	SI	SI	NO	NO
SAN BARTOLOMÉ DE PINARES	NO	NO	NO	SI
SAN ESTEBAN DE LOS PATOS	SI	NO *	NO *	SI
SAN ESTEBAN DEL VALLE	NO	NO	NO	NO
SAN GARCÍA DE INGELMOS	SI	SI	NO	SI
SAN JUAN DE GREDOS	SI	NO	NO	NO
SAN JUAN DEL MOLINILLO	NO	NO	NO	NO
SAN JUAN DEL OLMO	NO	NO	NO	NO
SAN LORENZO DE TORMES	SI	SI	NO	SI
SAN MARTÍN DE LA VEGA DEL ALBERCHE	SI	SI	SI	NO
SAN MARTÍN DEL PIMPOLLAR	SI	NO	NO	NO
SAN MIGUEL DE SERREZUELA	NO	NO	SI	NO
SANCHIDRIÁN	NO	SI	NO	SI
SANCHORREJA	SI	SI	NO	SI
SANTA CRUZ DE PINARES	NO *	SI	SI	SI
SANTA CRUZ DEL VALLE	SI	NO	NO	NO
SANTA MARÍA DEL ARROYO	SI	NO	NO	SI
SANTA MARÍA DEL CUBILLO	SI	NO	NO	NO
SANTA MARÍA DEL TIÉTAR	SI	SI	NO	NO
SANTIAGO DEL COLLADO	SI	SI	NO	NO
SANTO DOMINGO DE LAS POSADAS	SI	NO	NO	NO
SANTO TOMÉ DE ZABARCOS	SI	NO	NO	NO

PROVINCIA: ÁVILA
TIPO DE ENTIDAD LOCAL: AYUNTAMIENTO

DENOMINACION	CUENTA	CONTRATOS	CONVENIOS	REPAROS
SERRANILLOS	NO	NO	NO	NO
SIGERES	NO	NO	NO	NO
SINLABAJOS	NO	NO	NO	NO
SOLANA DE ÁVILA	SI	NO	NO	SI
SOLANA DE RIOALMAR	NO	NO *	NO *	NO
SOTALBO	SI	NO	NO	NO
TIÑOSILLOS	SI	SI	NO	SI
TOLBAÑOS	SI	NO	NO	NO
TORMELLAS	NO	NO	NO	NO
TORNADIZOS DE ÁVILA	SI	NO	NO	SI
UMBRÍAS	SI	SI	NO	SI
VADILLO DE LA SIERRA	SI	SI	SI	NO
VALDECASA	SI	SI	NO	SI
VILLAFLOR	NO	NO	NO	NO
VILLAFRANCA DE LA SIERRA	SI	SI	NO	SI
VILLANUEVA DEL ACERAL	NO	NO	NO	NO
VILLANUEVA DEL CAMPILLO	SI	SI	NO	SI
VILLAREJO DEL VALLE	NO	NO	NO	NO
VIÑEGRÁ DE MORAÑA	NO	NO	NO	NO
VITA	NO	SI	NO	SI
ZAPARDIEL DE LA RIBERA	SI	NO	NO	NO

PROVINCIA: ÁVILA
TIPO DE ENTIDAD LOCAL: MANCOMUNIDAD

DENOMINACION	CUENTA	CONTRATOS	CONVENIOS	REPAROS
AGUAS DE EL BURGUILLO	NO	NO	NO	NO
AGUAS DE LA PRESA DE GAMONAL	SI	NO	NO	NO
AGUAS DE PIEDRAHITA-MALPARTIDA DE CORNEJA	NO	NO	NO	NO
AGUAS DEL CORNEJA	NO	NO	NO	NO
AGUAS PRESA DE SANTA CRUZ DE PINARES	NO *	NO	NO	NO
BAJO TIÉTAR	NO	SI	NO	NO
BARRANCO DE LAS CINCO VILLAS	SI	NO	NO	NO
BERROCAL-LA HORCAJADA	SI	SI	SI	NO
CAÑADA REAL	NO	NO	NO	NO
COMARCA DE LA MORAÑA	NO	SI	NO *	NO *
COMARCA GREDOS	NO	NO	NO	NO
EL ALBERCHE	SI	NO	NO	SI
LOS GALAYOS	NO	SI	NO *	NO
MUNICIPIOS DE AGUA DE LOS ARENALES	SI	SI	NO	NO
PINARES DE ÁVILA	NO	NO	NO	NO
SERVICIOS ALBERCHE-BURGUILLO	NO	NO	NO	NO
SERVICIOS ALTO TIÉTAR	SI	NO	NO	NO

PROVINCIA:	ÁVILA
TIPO DE ENTIDAD LOCAL:	MANCOMUNIDAD

DENOMINACION	CUENTA	CONTRATOS	CONVENIOS	REPAROS
SIERRA DE ÁVILA-ESTE	SI	SI	NO	NO
SIERRA DE GREDOS-CENTRAL	SI	NO	NO	NO
TIERRAS DE MORAÑA	NO	NO	NO	NO
VALLE DE AMBLÉS	SI	NO	NO	SI
VALLE DEL TIÉTAR	NO	NO	NO	NO

Total de entidades de ÁVILA: 184

PROVINCIA:	BURGOS
TIPO DE ENTIDAD LOCAL:	AGRUPACIÓN DE MUNICIPIOS

DENOMINACION	CUENTA	CONTRATOS	CONVENIOS	REPAROS
COMUNERO NUESTRA SEÑORA DE REVENGA	NO	SI	SI	NO
J. VILLA Y TIERRA MTE. VALDERROSALDO	NO	NO	NO	NO

PROVINCIA:	BURGOS
TIPO DE ENTIDAD LOCAL:	AYUNTAMIENTO

DENOMINACION	CUENTA	CONTRATOS	CONVENIOS	REPAROS
ABAJAS	SI	SI	NO *	SI
ADRADA DE HAZA	SI	SI	NO	NO
AGUAS CÁNDIDAS	SI	NO	NO	SI
AGUILAR DE BUREBA	SI	NO	NO	SI
ALBILLOS	SI	SI	SI	NO
ALCOCERO DE MOLA	SI	SI	NO	SI
ALFOZ DE BRICIA	NO *	SI	SI	SI
ALFOZ DE QUINTANADUEÑAS	SI	SI	NO	NO *
ALFOZ DE SANTA GADEA	NO *	SI	SI	SI
AMEYUGO	NO	SI	SI	NO
ANGUIX	SI	SI	SI	NO
ARANDA DE DUERO	NO	SI	SI	SI
ARANDILLA	NO	SI	SI	SI
ARAUZO DE MIEL	SI	NO	NO	NO
ARAUZO DE SALCE	NO	NO	NO	NO
ARAUZO DE TORRE	SI	SI	NO	NO
ARENILLAS DE RIOPISUERGA	NO	NO	NO	NO
ARIJA	SI	SI	NO	NO
ARLANZÓN	SI	NO	NO	SI
ARRAYA DE OCA	SI	NO	NO	NO
ATAPUERCA	SI	NO	NO	SI
AVELLANOSA DE MUÑO	SI	SI	SI	NO
BAHABÓN DE ESGUEVA	SI	SI	NO	SI
BARBADILLO DE HERREROS	SI	NO	NO	NO
BARBADILLO DEL PEZ	NO	NO	NO	NO
BARRIO DE MUÑO	SI	SI	SI	NO
BARRIOS DE COLINA	NO	NO	NO	SI

PROVINCIA:	BURGOS
TIPO DE ENTIDAD LOCAL:	AYUNTAMIENTO

DENOMINACION	CUENTA	CONTRATOS	CONVENIOS	REPAROS
BASCONCILLOS DEL TOZO	SI	NO	NO	NO
BASCUÑANA	SI	NO	NO	NO
BELBIMBRE	SI	SI	SI	NO
BELORADO	SI	NO	NO	NO
BERBERANA	SI	NO	NO	NO
BERLANGAS DE ROA	NO *	SI	SI	SI
BERZOSA DE BUREBA	SI	SI	SI	NO *
BOZOÓ	SI	SI	SI	NO
BRAZACORTA	NO	SI	NO	SI
BRIVIESCA	SI	NO	NO	NO
BUGEDO	SI	SI	SI	NO
BUNIEL	SI	SI	SI	NO
BURGOS	SI	NO	NO	SI
BUSTO DE BUREBA	SI	SI	NO	SI
CABAÑES DE ESGUEVA	NO	NO	NO	NO
CABEZÓN DE LA SIERRA	NO	NO	NO	NO
CALERUEGA	NO *	NO	NO	NO
CAMPILLO DE ARANDA	SI	NO	NO	NO
CAMPOLARA	SI	NO	NO	NO
CANTABRANA	SI	NO	NO	SI
CARCEDO DE BUREBA	SI	NO *	NO	NO
CARCEDO DE BURGOS	SI	NO	NO	NO
CARDEÑAJIMENO	NO *	SI	SI	SI
CASCAJARES DE BUREBA	SI	SI	NO	NO
CASTELLANOS DE CASTRO	SI	SI	NO	SI
CASTIL DE PEONES	SI	SI	NO	SI
CASTILDELGADO	NO	NO	NO	NO
CASTRILLO DE LA REINA	SI	NO	NO	NO
CASTRILLO DE LA VEGA	NO *	SI	SI	SI
CASTRILLO DE RIOPISUERGA	NO	NO	NO	NO
CASTRILLO DEL VAL	SI	NO	NO	NO
CASTRILLO MOTA DE JUDÍOS	SI	SI	NO	SI
CASTROJERIZ	SI	SI	NO	SI
CAVIA	SI	SI	SI	NO
CAYUELA	SI	SI	SI	NO
CEREZO DE RÍO TIRÓN	SI	SI	NO *	SI
CERRATÓN DE JUARROS	SI	NO	NO	NO
CIADONCHA	NO	NO	NO	NO
CILLAPERLATA	NO	SI	SI	NO
CILLERUELO DE ABAJO	NO	NO	NO	NO
CILLERUELO DE ARRIBA	SI	SI	NO	SI
CIRUELOS DE CERVERA	NO	NO	NO	NO

PROVINCIA:	BURGOS
TIPO DE ENTIDAD LOCAL:	AYUNTAMIENTO

PROVINCIA:	BURGOS
TIPO DE ENTIDAD LOCAL:	AYUNTAMIENTO

DENOMINACION	CUENTA	CONTRATOS	CONVENIOS	REPAROS
CONDADO DE TREVIÑO	SI	SI	SI	NO
CORUÑA DEL CONDE	NO	SI	SI	SI
CUBILLO DEL CAMPO	SI	SI	NO	SI
ENCÍO	SI	SI	SI	NO
ESPINOSA DE CERVERA	NO *	NO	NO	NO
ESPINOSA DEL CAMINO	NO	NO	NO	NO
ESTÉPAR	SI	SI	NO	SI
FONTIOSO	NO	NO	NO	NO
FRESNEÑA	SI	NO	NO	NO
FRESNILLO DE LAS DUEÑAS	NO *	SI	SI	SI
FRESNO DE RODILLA	SI	NO	NO	SI
FUENTELCÉSPED	SI	SI	SI	NO
FUENTELISENDO	NO	NO	NO	NO
FUENTENEYRO	SI	SI	NO	SI
GALBARROS	NO *	SI	NO	NO *
GRIJALBA	NO	NO	NO	NO
GRISALEÑA	NO	NO	NO	NO
GUMIEL DE IZÁN	NO	SI	SI	NO
HONTANAS	SI	SI	NO	SI
HONTANGAS	SI	SI	NO	NO
HONTORIA DE LA CANTERA	NO *	NO	NO	NO
HONTORIA DE VALDEARADOS	SI	SI	NO	NO
HONTORIA DEL PINAR	NO *	NO *	NO *	NO *
HORNILLOS DEL CAMINO	SI	SI	NO *	SI
HUÉRMECES	SI	SI	NO	NO
HUERTA DE ARRIBA	NO	NO	NO	NO
HUERTA DE REY	SI	NO	NO	NO
IBEAS DE JUARROS	NO	SI	SI	SI
IBRILLOS	SI	NO	NO	NO
IGLESIARRUBIA	SI	SI	SI	NO
IGLESIAS	SI	SI	SI	NO
ISAR	SI	SI	NO	SI
ITERO DEL CASTILLO	SI	SI	NO	SI
JARAMILLO DE LA FUENTE	NO	NO	NO	NO
JUNTA DE VILLALBA DE LOSA	SI	NO	NO	NO
JURISDICCIÓN DE LARA	SI	NO	NO	NO
JURISDICCIÓN DE SAN ZADORNIL	SI	NO	NO	NO
LA CUEVA DE ROA	NO	NO	NO	NO
LA HORRA	SI	SI	SI	NO
LA SEQUERA DE HAZA	SI	SI	NO	NO
LA VID DE BUREBA	SI	SI	NO	SI
LAS HORMAZAS	SI	NO *	NO	NO

DENOMINACION	CUENTA	CONTRATOS	CONVENIOS	REPAROS
LAS QUINTANILLAS	SI	SI	NO *	SI
LERMA	SI	NO	NO	NO
LLANO DE BUREBA	SI	NO	NO	SI
LOS AUSINES	SI	SI	NO	SI
LOS BARRIOS DE BUREBA	SI	NO	NO	NO
MADRIGAL DEL MONTE	SI	SI	NO	SI
MADRIGALEJO DEL MONTE	SI	SI	NO	SI
MAHAMUD	SI	SI	NO	NO
MAMBRILLA DE CASTREJÓN	SI	NO	NO	NO
MANCILES	NO	NO	NO	NO
MAZUELA	SI	SI	SI	NO
MEDINA DE POMAR	SI	SI	NO	NO
MERINDAD DE VALDEPORRES	SI	NO	NO	NO
MERINDAD DE VALDIVIELSO	SI	SI	SI	NO
MILAGROS	SI	SI	NO	SI
MIRAVECHE	SI	SI	NO	NO
MODÚBAR DE LA EMPAREDADA	NO	NO	NO	SI
MONASTERIO DE LA SIERRA	SI	SI	NO	NO
MONASTERIO DE RODILLA	NO *	NO	NO	NO
MONCALVILLO	SI	NO	NO	NO
MONTECUBIO DE LA DEMANDA	SI	NO	NO	NO
MONTORIO	SI	SI	NO	SI
MORADILLO DE ROA	SI	SI	NO	NO
NAVA DE ROA	SI	NO	NO	NO
NAVAS DE BUREBA	NO *	SI	NO	SI
NEILA	NO	NO	NO	NO
OLMEDILLO DE ROA	SI	SI	NO	NO
OLMILLOS DE MUÑO	SI	SI	SI	NO
OÑA	SI	SI	NO	SI
PADILLA DE ABAJO	NO	NO	NO	NO
PADILLA DE ARRIBA	NO	NO	NO	NO
PADRONES DE BUREBA	SI	NO	NO	SI
PALACIOS DE LA SIERRA	SI	SI	NO	NO
PALACIOS DE RIOPISUERGA	NO	NO	NO	NO
PALAZUELOS DE MUÑO	SI	SI	SI	NO
PAMPLIEGA	SI	SI	SI	NO
PARDILLA	SI	SI	NO	SI
PARTIDO DE LA SIERRA EN TOBALINA	NO	SI	SI	SI
PEDROSA DE DUERO	NO	NO	NO	NO
PEDROSA DE RÍO ÚRBEL	SI	SI	NO *	SI
PEDROSA DEL PÁRAMO	NO	NO	NO	NO
PEDROSA DEL PRÍNCIPE	SI	NO	NO	NO

PROVINCIA:	BURGOS
TIPO DE ENTIDAD LOCAL:	AYUNTAMIENTO

PROVINCIA:	BURGOS
TIPO DE ENTIDAD LOCAL:	AYUNTAMIENTO

DENOMINACION	CUENTA	CONTRATOS	CONVENIOS	REPAROS
PERAL DE ARLANZA	SI	SI	SI	NO *
PIÉRNIGAS	SI	NO	NO	SI
PINEDA DE LA SIERRA	SI	NO	NO	NO
PINEDA TRASMONTE	SI	SI	NO	SI
POZA DE LA SAL	NO	NO	NO	NO *
PRÁDANOS DE BUREBA	SI	SI	NO	SI
PRADOLUENGO	NO	NO	NO	SI
PRESENCIO	NO	NO	NO	NO
PUENTEDURA	SI	SI	SI	NO
QUEMADA	NO *	NO *	NO *	NO
QUINTANABUREBA	SI	NO	NO	SI
QUINTANAÉLEZ	SI	SI	NO	NO
QUINTANAORTUÑO	SI	SI	NO	NO
QUINTANAPALLA	SI	NO	NO	SI
QUINTANAR DE LA SIERRA	NO	SI	SI	SI
QUINTANAVIDES	SI	SI	NO	SI
QUINTANILLA DE LA MATA	NO	NO	NO	NO
QUINTANILLA DEL AGUA Y TORDUELES	SI	SI	NO	SI
QUINTANILLA DEL COCO	NO	NO	NO	NO
QUINTANILLA VIVAR	SI	NO	NO	NO
RÁBANOS	NO *	NO	NO	NO
RABÉ DE LAS CALZADAS	NO	NO	NO	NO
REDECILLA DEL CAMINO	SI	NO	NO	NO
REGUMIEL DE LA SIERRA	SI	SI	SI	NO
REINOSO	SI	SI	NO *	SI
RETUERTA	SI	SI	SI	NO
REVILLA DEL CAMPO	SI	SI	NO	SI
REVILLA VALLEJERA	SI	NO	NO	NO
REVILLARRUZ	NO *	NO	NO	NO
REZMONDO	NO	SI	NO	SI
RIOCAVADO DE LA SIERRA	SI	NO	NO	NO
ROA	NO	NO	NO	NO
ROJAS	SI	NO	NO	SI
RUBENA	SI	NO	NO	SI
RUBLACEDO DE ABAJO	SI	SI	NO	NO
RUCANDIO	SI	NO	NO	SI
SALAS DE BUREBA	NO	SI	NO	SI
SALDAÑA DE BURGOS	NO	NO	NO	NO
SAN ADRIÁN DE JUARROS	SI	NO	NO	NO
SAN JUAN DEL MONTE	SI	SI	SI	NO
SAN MARTÍN DE RUBIALES	SI	NO	NO	NO
SAN MILLÁN DE LARA	NO	NO	NO	NO

DENOMINACION	CUENTA	CONTRATOS	CONVENIOS	REPAROS
SANTA CECILIA	SI	SI	SI	NO
SANTA CRUZ DE LA SALCEDA	SI	SI	SI	NO
SANTA CRUZ DEL VALLE URBIÓN	SI	NO	NO	NO
SANTA GADEA DEL CID	SI	SI	SI	NO
SANTA MARÍA DEL INVIERNO	NO	NO	NO	NO
SANTA MARÍA DEL MERCADILLO	SI	NO	NO	NO
SANTA MARÍA RIVARREDONDA	SI	SI	NO	NO
SANTA OLALLA DE BUREBA	SI	SI	NO	NO
SANTIBÁÑEZ DE ESGUEVA	NO	NO	NO	NO
SANTIBÁÑEZ DEL VAL	NO	NO	NO	SI
SANTO DOMINGO DE SILOS	NO	NO	NO	NO
SARRACÍN	SI	NO	NO	NO
SASAMÓN	SI	NO	NO	NO
SOTILLO DE LA RIBERA	SI	SI	NO	SI
SOTRAGERO	SI	SI	NO	NO
SUSINOS DEL PÁRAMO	NO	NO	NO	NO
TAMARÓN	SI	SI	NO	NO
TARDAJOS	NO	NO	NO	NO
TERRADILLOS DE ESGUEVA	SI	SI	SI	NO
TINIEBLAS DE LA SIERRA	NO	NO	NO	NO
TOBAR	NO	NO	NO	NO
TORDÓMAR	SI	SI	SI	NO
TORREGALINDO	SI	NO	NO	NO
TORRELARA	SI	NO	NO	NO
TORREPADRE	NO	NO	NO	NO
TORRESANDINO	NO	NO	NO	NO
TÓRTOLES DE ESGUEVA	SI	SI	NO	NO
TOSANTOS	NO	NO	NO	NO
TRESPADERNE	SI	SI	SI	NO *
TUBILLA DEL LAGO	SI	NO	NO	NO
ÚRBEL DEL CASTILLO	SI	SI	NO	SI
VADOCONDES	SI	SI	SI	NO
VALDEANDE	SI	NO	NO	NO
VALDEZATE	NO	NO	NO	NO
VALLE DE LAS NAVAS	SI	NO	NO	NO
VALLE DE MENA	SI	SI	NO *	NO
VALLE DE OCA	NO	NO	NO	NO
VALLE DE SANTIBÁÑEZ	SI	SI	SI	NO
VALLE DE SEDANO	SI	NO	NO	NO
VALLE DE VALDEBEZANA	NO	NO	NO	NO
VALLE DE VALDELAGUNA	SI	NO	NO	NO
VALLEJERA	SI	SI	SI	NO *

PROVINCIA:	BURGOS
TIPO DE ENTIDAD LOCAL:	AYUNTAMIENTO

DENOMINACION	CUENTA	CONTRATOS	CONVENIOS	REPAROS
VALLES DE PALENZUELA	SI	SI	SI	NO *
VALMALA	NO *	NO	NO	NO
VILEÑA	SI	NO	NO	SI
VILLAESCUSA DE ROA	NO	NO	NO	NO
VILLAESCUSA LA SOMBRÍA	SI	NO	NO	SI
VILLAESPASA	SI	NO	NO	NO
VILLAFRANCA MONTES DE OCA	NO	NO	NO	NO
VILLAHOZ	NO	NO	NO	NO
VILLALBILLA DE BURGOS	SI	NO	SI	SI
VILLALBILLA DE GUMIEL	SI	NO	NO	NO
VILLALDEMIRO	NO *	NO	SI	NO
VILLAMAYOR DE LOS MONTES	SI	SI	SI	NO
VILLAMBISTIA	NO	NO	NO	NO
VILLAMEDIANILLA	SI	SI	SI	NO *
VILLAMIEL DE LA SIERRA	SI	SI	NO	SI
VILLANGÓMEZ	SI	SI	NO	NO
VILLANUEVA DE ARGAÑO	NO *	NO	NO	NO
VILLANUEVA DE TEBA	SI	NO	NO	NO
VILLAQUIRÁN DE LA PUEBLA	SI	SI	NO	SI
VILLAQUIRÁN DE LOS INFANTES	SI	SI	NO	NO
VILLARCAYO DE MERINDAD DE CASTILLA LA VIEJA	SI	SI	SI	NO
VILLASANDINO	NO	NO	NO	NO
VILLASUR DE HERREROS	NO	NO	NO	NO
VILLATUELDA	NO	NO	NO	NO
VILLAVERDE DEL MONTE	SI	SI	NO	NO
VILLAYERNO MORQUILLAS	NO *	SI	SI	SI
VILLAZOPEQUE	SI	SI	SI	NO
VILLORUEBO	SI	NO	NO	NO
VILORIA DE RIOJA	SI	NO	NO	NO
VILVIESTRE DEL PINAR	SI	SI	SI	NO *
VIZCAÍNOS	NO	NO	NO	NO
ZAEL	SI	SI	SI	NO
ZARZOSA DE RÍO PISUERGA	NO	NO	NO	NO
ZAZUAR	SI	SI	SI	NO
ZUÑEDA	NO *	NO *	NO	SI

PROVINCIA:	BURGOS
TIPO DE ENTIDAD LOCAL:	DIPUTACIÓN

DENOMINACION	CUENTA	CONTRATOS	CONVENIOS	REPAROS
BURGOS	SI	SI	NO	SI

PROVINCIA:	BURGOS
TIPO DE ENTIDAD LOCAL:	MANCOMUNIDAD

DENOMINACION	CUENTA	CONTRATOS	CONVENIOS	REPAROS
AGUAS DE LARA	NO	NO	NO	NO
ALFOZ DE LARA	NO	SI	SI	SI
ALTA SIERRA DE PINARES	NO *	NO *	NO *	NO
BAJO-ARLANZA	NO	NO	NO	NO
CAMINO NATURAL VÍA VERDE SIERRA DE LA DEMANDA	NO	NO	NO	NO
CEREZO-TORMANTOS	NO	NO	NO	NO
COMARCA DE ARLANZÓN	SI	SI	NO	SI
COMARCA DE EBRO-NELA	NO	NO	NO	NO
COMARCA DE VILLA Y TIERRA DE LERMA	NO	NO	NO	NO
CONSUMO DE ATAPUERCA E IBEAS DE JUARROS	NO	NO	NO	NO
LA RIOJILLA BURGALESA	NO	NO	NO	NO
LA RUTA DEL VINO-AFLUENTE RURAL	NO	NO	NO	NO
LA YECLA	SI	NO	NO	NO
LAS MERINDADES	NO	NO	NO	NO
NOROESTE DE BURGOS	SI	NO	NO	NO
OCA-TIRÓN	NO	NO	NO	NO
ODRA-PISUERGA	NO	NO	NO	NO
PÁRAMOS Y VALLES	SI	SI	SI	NO
PATRIA	NO	NO	NO	NO
PUEBLOS DE LA VECINDAD DE BURGOS	NO	SI	SI	NO
RIBERA DEL DUERO-COMARCA DE ROA	NO	NO	NO	NO
RIBERA DEL RÍO AUSÍN Y ZONA DE SAN PEDRO DE CARDEÑA	NO *	NO *	NO	NO
RÍO ARANDILLA	SI	SI	SI	NO
RÍOS ARLANZÓN Y VENA	NO	NO	NO	NO
TIERRAS DEL CID	SI	SI	NO *	SI
VALLE DEL RÍO RIAZA	NO	NO	NO	NO
VIRGEN DE MANCILES	SI	SI	NO	SI

Total de entidades de BURGOS: 302

PROVINCIA:	LEÓN
TIPO DE ENTIDAD LOCAL:	AYUNTAMIENTO

DENOMINACION	CUENTA	CONTRATOS	CONVENIOS	REPAROS
ACEBEDO	SI	NO	NO	NO
ALGADEFE	SI	SI	SI	NO
ALMANZA	SI	SI	NO	NO
ARDÓN	NO *	NO *	NO *	NO
ASTORGA	NO	SI	SI	SI
BARJAS	NO *	NO	NO	NO
BEMBIBRE	NO	SI	NO	NO
BENUZA	NO	NO	NO	NO
BERLANGA DEL BIERZO	SI	NO	SI	SI

PROVINCIA:	LEÓN
TIPO DE ENTIDAD LOCAL:	AYUNTAMIENTO

PROVINCIA:	LEÓN
TIPO DE ENTIDAD LOCAL:	AYUNTAMIENTO

DENOMINACION	CUENTA	CONTRATOS	CONVENIOS	REPAROS
BOCA DE HUÉRGANO	SI	NO	NO	NO
BRAZUELO	SI	NO	NO	NO
CABAÑAS RARAS	NO	NO	NO	NO
CABREROS DEL RÍO	SI	SI	NO	NO
CABRILLANES	SI	SI	SI	NO
CACABELOS	NO	NO	NO	NO
CAMPAZAS	NO	NO	NO	SI
CAMPO DE VILLAVIDEL	SI	SI	NO	NO
CAMPONARAYA	SI	NO *	NO	NO *
CANDÍN	NO	NO	NO	NO
CÁRMENES	SI	SI	NO	SI
CARRACEDELO	SI	NO	NO	NO *
CARROCERA	NO	SI	NO *	SI
CASTRILLO DE CABRERA	NO *	NO	NO	NO
CASTRILLO DE LA VALDUERNA	SI	SI	NO	NO
CASTROCONTRIGO	NO	NO	NO	NO
CASTROTIERRA DE VALMADRIGAL	SI	SI	SI	NO
CEA	SI	SI	SI	NO
CEBANICO	SI	NO	NO	NO
CEBRONES DEL RÍO	SI	SI	NO	NO
CHOZAS DE ABAJO	SI	NO	NO	NO
CIMANES DE LA VEGA	SI	NO *	SI	NO
CISTIerna	SI	NO	NO	NO
CORBILLOS DE LOS OTEROS	NO *	NO	NO	NO
CORULLÓN	NO *	NO *	NO	NO
CRÉMENES	NO	NO	NO	NO
CUADROS	SI	SI	SI	NO *
CUBILLAS DE LOS OTEROS	SI	SI	SI	NO
CUBILLAS DE RUEDA	SI	SI	NO	NO
DESTRIANA	SI	SI	NO	NO
EL BURGO RANERO	SI	NO	NO	NO
ENCINEDO	NO	NO	NO	NO
ESCOBAR DE CAMPOS	SI	NO	NO	NO
FOLGOSO DE LA RIBERA	SI	SI	SI	NO *
FUENTES DE CARBAJAL	SI	SI	SI	NO
GORDALIZA DEL PINO	SI	SI	SI	NO
GRADEFES	SI	SI	SI	NO
GRAJAL DE CAMPOS	SI	NO	NO	NO
IGÜEÑA	NO	SI	SI	SI
IZAGRE	SI	NO	NO	NO
JOARILLA DE LAS MATAS	SI	SI	SI	NO
LA ANTIGUA	SI	SI	NO	NO

DENOMINACION	CUENTA	CONTRATOS	CONVENIOS	REPAROS
LA BAÑEZA	SI	SI	NO	NO
LA POLA DE GORDÓN	NO	NO	NO	NO
LA ROBLA	NO *	SI	NO	NO
LA VECILLA	SI	SI	SI	NO
LAGUNA DALGA	SI	SI	SI	NO
LAGUNA DE NEGRILLOS	SI	SI	NO	NO
LAS OMAÑAS	SI	NO	NO	NO
LEÓN	SI	SI	NO	SI
LLAMAS DE LA RIBERA	SI	SI	NO	SI
LOS BARRIOS DE LUNA	SI	SI	NO	NO
LUCILLO	SI	SI	NO	NO
LUYEGO	SI	NO	NO	NO
MAGAZ DE CEPEDA	NO	SI	SI	NO
MANSILLA DE LAS MULAS	NO	NO	NO	NO
MATALLANA DE TORÍO	NO	NO	NO	NO
MOLINASECA	SI	NO	NO	NO
MURIAS DE PAREDES	SI	SI	NO	NO
NOCEDA DEL BIERZO	NO	SI	SI	SI
OENCIA	NO	SI	NO	NO
ONZONILLA	SI	NO	NO	NO
OSEJA DE SAJAMBRE	SI	NO	NO	NO
PAJARES DE LOS OTEROS	NO *	SI	SI	NO
PALACIOS DE LA VALDUERNA	SI	SI	SI	NO
PALACIOS DEL SIL	NO *	SI	SI	SI
PÁRAMO DEL SIL	NO *	SI	SI	NO
PERANZANES	NO	NO	NO	NO
POBLADURA DE PELAYO GARCÍA	SI	NO	NO	NO
POSADA DE VALDEÓN	NO	SI	SI	NO *
POZUELO DEL PÁRAMO	SI	SI	NO *	SI
PRIARANZA DEL BIERZO	SI	SI	SI	NO
PRIORO	SI	NO	NO	NO
PUEBLA DE LILLO	SI	SI	NO *	NO
PUENTE DE DOMINGO FLÓREZ	SI	SI	NO	NO
QUINTANA DEL CASTILLO	SI	SI	NO	NO
QUINTANA DEL MARCO	SI	SI	NO	SI
QUINTANA Y CONGOSTO	SI	NO	NO	SI
REGUERAS DE ARRIBA	NO	NO	NO	SI
REYERO	SI	SI	NO *	NO
RIAÑO	SI	NO	NO	NO
RIEGO DE LA VEGA	SI	SI	SI	NO
RIELLO	SI	SI	NO	NO
RIOSECO DE TAPIA	SI	SI	NO *	NO

PROVINCIA:	LEÓN
TIPO DE ENTIDAD LOCAL:	AYUNTAMIENTO

DENOMINACION	CUENTA	CONTRATOS	CONVENIOS	REPAROS
ROPERUELOS DEL PÁRAMO	NO	SI	NO	SI
SABERO	SI	SI	NO	SI
SAHAGÚN	NO	NO	NO *	NO
SAN ADRIÁN DEL VALLE	SI	SI	NO	SI
SAN ANDRÉS DEL RABANEDO	SI	SI	NO	SI
SAN CRISTÓBAL DE LA POLANTERA	SI	SI	NO	NO
SAN EMILIANO	SI	NO	NO	NO
SAN ESTEBAN DE NOGALES	SI	SI	NO	SI
SAN MILLÁN DE LOS CABALLEROS	SI	NO	NO	NO
SANCEDO	SI	NO	SI	SI
SANTA COLOMBA DE CURUEÑO	SI	SI	SI	NO
SANTA COLOMBA DE SOMOZA	SI	NO	NO	NO
SANTA CRISTINA DE VALMADRIGAL	SI	NO	NO	NO
SANTA ELENA DE JAMUZ	SI	SI	NO	NO
SANTA MARÍA DE ORDÁS	SI	SI	SI	NO
SANTA MARÍA DEL MONTE DE CEA	SI	SI	SI	NO *
SANTA MARÍA DEL PÁRAMO	SI	NO	NO	NO
SANTA MARINA DEL REY	SI	SI	SI	NO
SANTIAGO MILLAS	SI	NO	NO	NO
SANTOVENIA DE LA VALDONCINA	SI	SI	NO	SI
SARIEGOS	SI	NO *	SI	SI
SENA DE LUNA	SI	NO	NO	NO
SOBRADO	NO	NO	NO	NO
SOTO DE LA VEGA	SI	SI	SI	NO
SOTO Y AMÍO	SI	SI	SI	NO
TORAL DE LOS GUZMANES	SI	SI	NO	SI
TORRE DEL BIERZO	SI	NO	NO	NO
TRABADELO	SI	NO	NO	NO
TRUCHAS	SI	NO	NO	NO
TURCIA	SI	SI	NO	NO
URDIALES DEL PÁRAMO	SI	SI	NO	NO
VALDEFRESNO	SI	SI	SI	NO
VALDELUGUEROS	SI	SI	SI	NO
VALDEPIÉLAGO	NO	NO	NO	NO
VALDEPOLO	SI	SI	NO	SI
VALDERAS	NO	SI	NO	NO
VALDERREY	SI	NO	NO	NO
VALDERRUEDA	NO *	SI	NO	NO
VALDESAMARIO	SI	SI	SI	NO
VALDEVIMBRE	SI	SI	SI	NO
VALENCIA DE DON JUAN	SI	NO	NO	NO
VALLECILLO	SI	SI	SI	NO

PROVINCIA:	LEÓN
TIPO DE ENTIDAD LOCAL:	AYUNTAMIENTO

DENOMINACION	CUENTA	CONTRATOS	CONVENIOS	REPAROS
VALVERDE DE LA VIRGEN	SI	NO	NO	NO
VEGA DE INFANZONES	SI	SI	SI	NO
VEGA DE VALCARCE	SI	NO	NO	NO
VEGACERVERA	SI	NO	NO	NO
VEGAS DEL CONDADO	SI	SI	SI	NO
VILLADANGOS DEL PÁRAMO	SI	SI	NO	NO
VILLADEMOR DE LA VEGA	SI	NO	NO	NO
VILLAFRANCA DEL BIERZO	SI	NO	NO	SI
VILLAGATÓN	SI	NO	NO	NO
VILLAMANDOS	SI	SI	NO	SI
VILLAMAÑÍN	NO	NO	NO	NO
VILLAMAÑÁN	SI	SI	SI	NO
VILLAMARTÍN DE DON SANCHO	SI	NO	NO	NO
VILLAMEJIL	SI	NO	NO *	NO
VILLAMOL	SI	SI	SI	NO *
VILLAMONTÁN DE LA VALDUERNA	SI	SI	SI	NO
VILLAMORATIEL DE LAS MATAS	SI	NO	NO	NO
VILLANUEVA DE LAS MANZANAS	SI	NO	NO	NO
VILAOBISPO DE OTERO	NO	SI	SI	NO
VILAAORNATE Y CASTRO	NO	NO	NO	SI
VILLAQUEJIDA	NO *	SI	SI	SI
VILLAQUILAMBRE	SI	NO	NO	NO
VILLAREJO DE ÓRBIGO	SI	NO	NO	NO
VILLASABARIEGO	SI	SI	SI	NO
VILLASELÁN	SI	NO	NO	NO
VILLATURIEL	SI	SI	SI	NO
ZOTES DEL PÁRAMO	SI	SI	SI	NO

PROVINCIA:	LEÓN
TIPO DE ENTIDAD LOCAL:	COMARCA

DENOMINACION	CUENTA	CONTRATOS	CONVENIOS	REPAROS
BIERZO	NO	NO	NO	NO

PROVINCIA:	LEÓN
TIPO DE ENTIDAD LOCAL:	DIPUTACIÓN

DENOMINACION	CUENTA	CONTRATOS	CONVENIOS	REPAROS
LEÓN	SI	SI	SI	NO *

PROVINCIA:	LEÓN
TIPO DE ENTIDAD LOCAL:	MANCOMUNIDAD

DENOMINACION	CUENTA	CONTRATOS	CONVENIOS	REPAROS
ALTO BERNESGA	NO	NO	NO	NO
ALTO ESLA-CEA	NO	NO	NO	NO
ALTO ÓRBIGO	SI	SI	SI	NO

PROVINCIA:	LEÓN
TIPO DE ENTIDAD LOCAL:	MANCOMUNIDAD

DENOMINACION	CUENTA	CONTRATOS	CONVENIOS	REPAROS
BIERZO ALTO	NO	SI	SI	SI
BIERZO CENTRAL	SI	SI	SI	NO
BIERZO OESTE	NO	NO	NO	NO
BIERZO SUROESTE	NO	NO	NO	NO
CABRERA BAJA	NO	NO	NO	NO
COMARCA LA BAÑEZA	SI	NO	NO	NO
CÚA	NO	NO	NO	NO
CURUEÑO	SI	SI	SI	NO
DE INTERÉS GENERAL URBANA DE LEÓN Y SU ALFOZ	SI	NO	NO	SI
DE MUNICIPIOS PARA EL TRATAMIENTO DE AGUAS RESIDUALES DEL BAJO BIERZO	NO	NO	NO	NO
DEL AGUA DEL BIERZO	SI	SI	NO	SI
DEPURACIÓN ALTO ÓRBIGO	SI	SI	SI	NO
EL PÁRAMO	SI	NO	NO	NO
ESLA-BERNESGA	SI	NO	NO	NO
LA CABRERA-VALDERIA	SI	SI	NO	NO
LA CEPEDA	NO *	NO *	NO *	NO
LANCIA Y SOBARRIBA	SI	SI	SI	NO
LAS CUATRO RIBERAS	SI	SI	SI	NO
MARAGATERÍA	SI	NO	NO	NO
MONTAÑA CENTRAL	NO	NO	NO	NO
MONTAÑA DE RIAÑO	SI	NO	NO	NO
MUNICIPIOS DE LEÓN SUR-OESTE	NO	NO	NO	NO
MUNICIPIOS VALLE BURBIA	NO	NO	SI	NO
OMAÑA-LUNA	SI	SI	NO	NO
ÓRBIGO	SI	SI	NO *	NO
RIBERA DEL BOEZA	NO	NO	NO	NO
RIBERA DEL ESLA	SI	SI	NO	NO
SAN EMILIANO-SENA DE LUNA	SI	NO	NO	NO
SANEAMIENTO INTEGRAL DE LEÓN Y SU ALFOZ	SI	SI	SI	NO
SIL	NO	NO	NO	NO
SUR DE LEÓN (MANSURLE)	SI	SI	NO	NO
ZONA ARQUEOLÓGICA DE LAS MÉDULAS (ZAM)	NO	NO	NO	NO
ZONA DE SAHAGÚN	SI	SI	SI	NO

Total de entidades de LEÓN: 200

PROVINCIA:	PALENCIA
TIPO DE ENTIDAD LOCAL:	AYUNTAMIENTO

DENOMINACION	CUENTA	CONTRATOS	CONVENIOS	REPAROS
ABARCA DE CAMPOS	SI	SI	SI	NO
ABIA DE LAS TORRES	SI	SI	SI	NO

PROVINCIA:	PALENCIA
TIPO DE ENTIDAD LOCAL:	AYUNTAMIENTO

DENOMINACION	CUENTA	CONTRATOS	CONVENIOS	REPAROS
AGUILAR DE CAMPOO	SI	NO	NO	SI
ALAR DEL REY	NO	NO	NO	NO
ALBA DE CERRATO	SI	SI	SI	NO
AMAYUELAS DE ARRIBA	SI	SI	SI	NO *
AMPUDIA	SI	SI	NO	NO
AMUSCO	SI	SI	NO	NO
ANTIGÜEDAD	NO	NO	NO	NO
ARCONADA	SI	SI	NO	NO
ASTUDILLO	SI	SI	SI	NO
AUTILLA DEL PINO	NO	NO	NO	NO
AUTILLO DE CAMPOS	SI	SI	SI	NO
AYUELA	SI	SI	NO *	NO
BALTANÁS	SI	SI	SI	NO
BAQUERÍN DE CAMPOS	SI	SI	SI	NO
BÁRCENA DE CAMPOS	SI	SI	SI	NO
BARRUELO DE SANTULLÁN	SI	NO	NO	NO
BECERRIL DE CAMPOS	SI	NO	NO	NO
BELMONTE DE CAMPOS	NO	NO	NO	NO
BERZOSILLA	SI	NO	NO	NO
BOADA DE CAMPOS	NO *	SI	SI	SI
BOADILLA DE RIOSECO	SI	SI	SI	NO
BOADILLA DEL CAMINO	SI	SI	SI	NO
BRAÑOSERA	NO	NO	NO	NO
BUENAVISTA DE VALDAVIA	SI	NO	NO	NO
BUSTILLO DE LA VEGA	SI	NO	SI	NO
BUSTILLO DEL PÁRAMO DE CARRIÓN	NO	NO	SI	NO
CALAHORRA DE BOEDO	NO	NO	NO	NO
CALZADA DE LOS MOLINOS	SI	SI	SI	NO
CAPILLAS	NO *	SI	SI	SI
CARDEÑOSA DE VOLPEJERA	SI	SI	SI	NO
CASTIL DE VELA	NO	NO	NO	NO
CASTREJÓN DE LA PEÑA	SI	NO	NO	NO
CASTRILLO DE DON JUAN	NO	NO	NO	NO
CASTRILLO DE ONIELO	SI	SI	SI	NO
CASTRILLO DE VILLAVEGA	SI	SI	SI	NO
CASTROMOCHO	SI	NO	NO	NO
CERVATOS DE LA CUEZA	SI	SI	SI	NO
CEVICO DE LA TORRE	SI	SI	NO	NO
CEVICO NAVERO	SI	SI	SI	NO
CISNEROS	SI	SI	NO	NO
COBOS DE CERRATO	NO *	NO	NO *	NO
CORDOVILLA LA REAL	SI	SI	SI	NO

INFORME DE FISCALIZACIÓN DEL SECTOR PÚBLICO LOCAL, EJERCICIO 2021

RELACIÓN DE ENTIDADES LOCALES CON CUENTAS GENERALES, RELACIONES DE CONTRATOS, RELACIONES DE CONVENIOS E INFORMACION EN MATERIA DE CONTROL INTERNO, PENDIENTES DE ENVIAR A 31 DE DICIEMBRE DE 2022. EJERCICIO 2021.

ANEXO 4 - 27/73

PROVINCIA:	PALENCIA
TIPO DE ENTIDAD LOCAL:	AYUNTAMIENTO

DENOMINACION	CUENTA	CONTRATOS	CONVENIOS	REPAROS
CUBILLAS DE CERRATO	SI	SI	SI	NO
DEHESA DE MONTEJO	SI	SI	NO	SI
DEHESA DE ROMANOS	NO	NO	NO	NO
ESPINOSA DE CERRATO	NO	SI	NO *	NO
ESPINOSA DE VILLAGONZALO	SI	SI	SI	NO
FRECHILLA	SI	NO	NO	NO
FRESNO DEL RÍO	NO	NO	NO	NO
FRÓMISTA	SI	NO *	NO *	NO
FUENTES DE NAVA	SI	SI	NO	NO
FUENTES DE VALDEPERO	SI	SI	SI	NO *
GRIJOTA	SI	NO	NO	NO
GUAZA DE CAMPOS	SI	SI	SI	NO
HÉRMEDES DE CERRATO	SI	SI	SI	NO
HERRERA DE PISUERGA	SI	NO	NO	NO
HERRERA DE VALDECAÑAS	SI	SI	SI	NO
HONTORIA DE CERRATO	SI	SI	NO	NO
HORNILLOS DE CERRATO	SI	SI	SI	NO
HUSILLOS	SI	SI	SI	NO
ITERO DE LA VEGA	SI	SI	SI	NO
LA PERNÍA	SI	SI	SI	NO
LA PUEBLA DE VALDAVIA	SI	SI	NO *	NO
LA SERNA	SI	SI	NO	NO
LA VID DE OJEDA	NO	NO	NO	NO
LAGARTOS	SI	SI	NO	NO
LANTADILLA	SI	NO	SI	NO
LEDIGOS	SI	SI	SI	NO
LOMA DE UCIEZA	NO	SI	NO *	NO
LOMAS	SI	NO	NO	NO
MAGAZ DE PISUERGA	SI	NO	NO	NO
MANQUILLOS	SI	SI	SI	NO
MANTINOS	SI	NO	SI	NO
MARCILLA DE CAMPOS	SI	SI	SI	NO
MAZARIEGOS	SI	NO	SI	NO
MAZUECOS DE VALDEGINATE	SI	SI	SI	NO
MELGAR DE YUSO	NO	NO	NO	NO
MENESES DE CAMPOS	NO	SI	SI	SI
MICIECES DE OJEDA	SI	SI	NO	NO
MONZÓN DE CAMPOS	SI	SI	SI	NO
MORATINOS	SI	SI	SI	NO
NOGAL DE LAS HUERTAS	SI	SI	NO	NO
OLMOS DE OJEDA	SI	SI	NO	NO
OSORNILLO	NO	NO	NO	NO

PROVINCIA:	PALENCIA
TIPO DE ENTIDAD LOCAL:	AYUNTAMIENTO

DENOMINACION	CUENTA	CONTRATOS	CONVENIOS	REPAROS
OSORNO LA MAYOR	SI	NO	NO	NO
PALENCIA	SI	SI	NO	SI
PALENZUELA	SI	SI	SI	NO
PÁRAMO DE BOEDO	NO	NO	NO	NO
PAREDES DE NAVA	SI	SI	SI	NO
PAYO DE OJEDA	SI	SI	NO	NO
PEDRAZA DE CAMPOS	SI	NO	SI	NO
PEDROSA DE LA VEGA	NO	NO	NO	NO
PERALES	SI	SI	SI	NO
PINO DEL RÍO	NO	NO	NO	NO
POBLACIÓN DE ARROYO	SI	SI	SI	NO
POBLACIÓN DE CAMPOS	SI	SI	SI	NO
POBLACIÓN DE CERRATO	SI	SI	SI	NO
POLENTINOS	SI	SI	NO	SI
POMAR DE VALDIVIA	SI	NO	NO	NO
POZA DE LA VEGA	NO	NO	NO	NO
POZO DE URAMA	SI	SI	SI	NO
QUINTANA DEL PUENTE	SI	SI	SI	NO
QUINTANILLA DE ONSOÑA	SI	NO	NO	NO
REINOSO DE CERRATO	NO	NO	NO	NO
RENEDO DE LA VEGA	SI	NO	NO	NO
REQUENA DE CAMPOS	SI	SI	SI	NO
REVENGA DE CAMPOS	SI	SI	SI	NO
RIBAS DE CAMPOS	SI	SI	NO	NO
RIBEROS DE LA CUEZA	SI	SI	SI	NO
SALDAÑA	NO *	NO	NO	NO
SAN CEBRIÁN DE CAMPOS	SI	SI	SI	NO *
SAN CRISTÓBAL DE BOEDO	SI	SI	SI	NO
SAN MAMÉS DE CAMPOS	SI	SI	SI	NO
SAN ROMÁN DE LA CUBA	SI	SI	SI	NO
SANTA CECILIA DEL ALCOR	SI	NO	NO	NO
SANTA CRUZ DE BOEDO	SI	SI	SI	NO
SANTERVÁS DE LA VEGA	SI	SI	NO	NO
SANTIBÁÑEZ DE LA PEÑA	SI	NO	SI	SI
SANTOYO	SI	SI	SI	NO
SOTO DE CERRATO	SI	SI	NO	NO
SOTOBAÑADO Y PRIORATO	NO	NO	NO	NO
TABANERA DE CERRATO	SI	SI	SI	NO *
TABANERA DE VALDAVIA	SI	NO *	NO *	NO
TARIEGO DE CERRATO	SI	SI	SI	NO
TORQUEMADA	SI	SI	SI	NO
TORREMORMOJÓN	NO	SI	SI	NO

*:Entidades que han remitido la información entre 01/01/2022 y 03/05/2022

No están incluidas las EATIM

PROVINCIA:	PALENCIA
TIPO DE ENTIDAD LOCAL:	AYUNTAMIENTO

DENOMINACION	CUENTA	CONTRATOS	CONVENIOS	REPAROS
TRIOLO	SI	SI	NO	SI
VALBUENA DE PISUERGA	SI	SI	SI	NO
VALDEOLMILLOS	SI	SI	SI	NO *
VALDERRÁBANO	SI	SI	SI	NO
VALDE-UCIEZA	SI	SI	SI	NO
VALLE DE CERRATO	SI	SI	NO	NO
VALLE DEL RETORTILLO	SI	SI	SI	NO
VELILLA DEL RÍO CARRIÓN	NO	SI	SI	SI
VENTA DE BAÑOS	SI	NO	NO	SI
VERTAVILLO	SI	SI	SI	NO
VILLABASTA DE VALDAVIA	SI	NO	NO	NO
VILLACIDALER	SI	SI	SI	NO
VILLACONANCIO	SI	SI	SI	NO
VILLADA	NO	NO	NO	NO
VILLAELES DE VALDAVIA	SI	NO	NO	NO
VILLAHÁN	SI	SI	SI	NO *
VILLAHERREROS	SI	NO *	NO *	NO
VILLALACO	SI	SI	SI	NO
VILLALBA DE GUARDO	SI	NO	SI	NO
VILLALCÁZAR DE SIRGA	SI	SI	NO	NO
VILLALCÓN	SI	SI	SI	NO
VILLALOBÓN	SI	SI	SI	NO
VILLALUENGA DE LA VEGA	NO *	SI	NO	NO
VILLAMARTÍN DE CAMPOS	SI	NO	SI	NO
VILLAMEDIANA	SI	SI	SI	NO *
VILLAMERIEL	SI	SI	SI	NO
VILLAMORONTA	NO *	SI	NO	NO
VILLAMUERA DE LA CUEZA	SI	SI	SI	NO
VILLAMURIEL DE CERRATO	SI	SI	NO	NO
VILLANUEVA DEL REBOLLAR	SI	SI	SI	NO
VILLANUÑO DE VALDAVIA	SI	NO	SI	NO
VILLAPROVEDO	SI	SI	SI	NO
VILLARMENTERO DE CAMPOS	SI	SI	SI	NO
VILLARRABÉ	NO	NO	NO	NO
VILLASARRACINO	SI	SI	SI	NO
VILLASILA DE VALDAVIA	SI	NO	NO	NO
VILLATURDE	SI	SI	NO	NO
VILLAVIUDAS	NO	NO	NO	NO
VILLERÍAS DE CAMPOS	NO	NO	NO	NO
VILLODRE	NO	NO	NO	NO
VILLODRIGO	SI	SI	NO *	NO
VILLOLDO	SI	NO	NO	NO

PROVINCIA:	PALENCIA
TIPO DE ENTIDAD LOCAL:	AYUNTAMIENTO

DENOMINACION	CUENTA	CONTRATOS	CONVENIOS	REPAROS
VILLOTA DEL PÁRAMO	NO	NO	NO	NO
VILLOVIECO	SI	SI	SI	NO

PROVINCIA:	PALENCIA
TIPO DE ENTIDAD LOCAL:	MANCOMUNIDAD

DENOMINACION	CUENTA	CONTRATOS	CONVENIOS	REPAROS
AGUAS CAMPOS-ALCORES	NO	NO	NO	NO
AGUAS DE BALTANÁS Y VILLAVIUDAS	SI	SI	SI	NO
AGUAS DEL CARRIÓN	NO	NO	NO	NO
AGUAS DEL OTERO	SI	SI	SI	NO
AGUILAR-VALDIVIA	NO	NO	NO	NO
ALCOR-CAMPOS	NO	SI	NO	NO
ALTO PISUERGA	SI	NO	NO	NO
BOEDO-OJEDA	SI	NO	NO	NO
CAMPOS	SI	SI	SI	NO
CAMPOS Y NAVA	SI	SI	SI	NO
CAMPOS ZONA NORTE DEL CANAL DE CASTILLA	SI	SI	SI	NO
CAMPOS-ESTE	SI	NO *	NO *	NO
CANAL DEL PISUERGA	SI	SI	SI	NO
CERRATO	SI	SI	NO	NO
COMARCA SALDAÑA	SI	SI	NO	NO
DE RESIDUOS ALTO CARRIÓN	NO	NO	NO	NO
EL CARMEN	NO	NO	NO	NO
LA VALLARNA	SI	NO	NO	NO
VALLE BOEDO	NO	NO	NO	NO
VALLE DEL PISUERGA	NO	NO	NO	NO
VALLES DEL CERRATO	SI	SI	SI	NO
VILLAS DE TIERRA DE CAMPOS	SI	NO	NO	NO
VILLAS DEL BAJO CARRIÓN Y UCIEZA	SI	SI	SI	NO
ZONA CAMPOS OESTE	NO	SI	SI	SI
ZONA CERRATO SUR	SI	NO	NO	NO
ZONA NORTE DEL CERRATO	SI	SI	SI	NO *

Total de entidades de PALENCIA: 198

PROVINCIA:	SALAMANCA
TIPO DE ENTIDAD LOCAL:	AYUNTAMIENTO

DENOMINACION	CUENTA	CONTRATOS	CONVENIOS	REPAROS
AGALLAS	SI	SI	NO	NO
AHIGAL DE LOS ACEITEROS	SI	SI	SI	NO
AHIGAL DE VILLARINO	NO	NO	NO	NO
ALARAZ	SI	NO	NO	NO
ALBA DE TORMES	SI	SI	SI	NO

PROVINCIA:	SALAMANCA
TIPO DE ENTIDAD LOCAL:	AYUNTAMIENTO

PROVINCIA:	SALAMANCA
TIPO DE ENTIDAD LOCAL:	AYUNTAMIENTO

DENOMINACION	CUENTA	CONTRATOS	CONVENIOS	REPAROS	DENOMINACION	CUENTA	CONTRATOS	CONVENIOS	REPAROS
ALBA DE YELTES	SI	SI	NO	NO	CANTALPINO	SI	SI	SI	NO
ALDEA DEL OBISPO	SI	NO	NO	NO	CANTARACILLO	SI	NO	NO	NO
ALDEALENGUA	SI	SI	NO *	SI	CARBAJOSA DE LA SAGRADA	SI	SI	NO	NO
ALDEANUEVA DE FIGUEROA	SI	SI	SI	NO	CARPIO DE AZABA	SI	SI	SI	NO
ALDEARRODRIGO	NO	NO	NO	SI	CARRASCAL DE BARREGAS	SI	NO	NO	NO
ALDEARRUBIA	SI	SI	NO	NO	CARRASCAL DEL OBISPO	SI	NO	NO	NO
ALDEASECA DE LA FRONTERA	NO	NO	NO	NO	CASTELLANOS DE VILLIQUERA	SI	SI	NO	NO
ALDEATEJADA	SI	SI	NO	SI	CASTILLEJO DE MARTÍN VIEJO	SI	SI	NO *	NO
ALDEAVIEJA DE TORMES	SI	NO	NO	NO	CASTRAZ	SI	SI	NO	NO
ALDEHUELA DE YELTES	SI	NO *	NO *	NO	CEPEDA	SI	NO	NO	NO
ALMENARA DE TORMES	NO *	NO	NO	NO	CEREZAL DE PEÑAHORCADA	SI	SI	SI	NO
ALMENDRA	SI	NO	NO	SI	CHAGARCÍA MEDIANERO	NO	NO	NO	NO
ANAYA DE ALBA	SI	NO	NO	NO	CIPÉREZ	SI	SI	NO *	SI
AÑOVER DE TORMES	NO	SI	NO	NO	COCA DE ALBA	SI	SI	SI	NO
ARAPILES	NO	SI	NO	NO	COLMENAR DE MONTEMAYOR	SI	NO	NO	NO
ARCEDIANO	SI	SI	SI	NO	CRISTÓBAL	SI	SI	NO	SI
BABILFUENTE	SI	SI	NO *	SI	DIOS LE GUARDE	SI	SI	NO	NO
BAÑOBÁREZ	SI	NO	NO	NO	DOÑINOS DE LEDESMA	SI	NO *	NO *	NO
BARBADILLO	SI	NO	NO	NO	DOÑINOS DE SALAMANCA	NO	SI	SI	NO
BARBALOS	SI	NO *	NO *	NO	EJEME	SI	NO	NO	NO
BARCEO	SI	SI	SI	NO *	EL ARCO	NO	NO	NO	SI
BARRUECOPARDO	SI	NO	NO	NO	EL CABACO	SI	NO	NO	NO
BÉJAR	SI	NO	NO	SI	EL CERRO	SI	NO *	NO	NO
BELEÑA	SI	SI	NO	NO	EL CUBO DE DON SANCHO	SI	NO	NO	NO
BERMELLAR	NO	NO	NO	NO	EL MÁILLO	SI	NO	NO	NO
BERROCAL DE SALVATIERRA	SI	NO	NO	NO	EL MILANO	SI	NO	NO	NO
BOADA	SI	SI	SI	NO	EL PAYO	NO	NO	NO	NO
BOGAJO	SI	NO	NO	NO	EL TORNADIZO	SI	NO	NO	NO
BÓVEDA DEL RÍO ALMAR	SI	SI	SI	NO	ENCINA DE SAN SILVESTRE	SI	NO *	NO *	NO
BRINCONES	SI	SI	SI	NO *	ENCINAS DE ABAJO	SI	SI	NO	NO
BUENAMADRE	SI	SI	SI	NO	ENCINAS DE ARRIBA	SI	SI	NO	NO
BUENAVISTA	SI	SI	SI	NO	ENCINASOLA DE LOS COMENDADORES	SI	NO	NO	NO
CABEZA DEL CABALLO	NO	NO	NO	NO	ESPADAÑA	SI	SI	NO	NO
CALVARRASA DE ABAJO	SI	SI	NO	NO	ESPEJA	SI	SI	SI	NO
CALVARRASA DE ARRIBA	SI	NO	NO	NO	FORFOLEDA	NO	NO	NO	SI
CALZADA DE DON DIEGO	SI	NO	NO	NO	FRESNEDOSO	SI	SI	NO	NO *
CALZADA DE VALDUNCIEL	SI	SI	NO	NO	FUENTEGUINALDO	SI	NO	NO	SI
CAMPILLO DE AZABA	SI	SI	NO	NO	FUENTELIANTE	SI	NO	NO	NO
CANDELARIO	SI	SI	NO	NO	FUENTERROBLE DE SALVATIERRA	SI	SI	NO	NO
CANILLAS DE ABAJO	SI	SI	SI	NO	FUENTES DE BÉJAR	SI	NO	NO	NO
CANTAGALLO	SI	NO	NO	NO	FUENTES DE OÑORO	SI	SI	NO	NO
CANTALAPIEDRA	NO	NO	NO	NO	GAJATES	NO	NO	NO	NO

PROVINCIA:	SALAMANCA
TIPO DE ENTIDAD LOCAL:	AYUNTAMIENTO

PROVINCIA:	SALAMANCA
TIPO DE ENTIDAD LOCAL:	AYUNTAMIENTO

DENOMINACION	CUESTA CONTRATOS CONVENIOS REPAROS				DENOMINACION	CUESTA CONTRATOS CONVENIOS REPAROS			
	SI	NO	NO	NO		SI	NO	NO	NO
GALINDO Y PERAHUY	SI	NO	NO	NO	LEDRADA	SI	NO	NO	NO
GALISANCHO	SI	NO	NO	NO	LINARES DE RIOFRÍO	NO	SI	NO	SI
GALLEGOS DE ARGANAN	SI	SI	SI	NO	LOS SANTOS	SI	NO	NO	NO
GARCIBUEY	SI	NO	NO	NO	LUMBRALES	SI	SI	NO	NO
GARCHIERNÁNDEZ	NO *	NO	NO	SI	MACHACÓN	NO	NO	NO	NO
GEJUELO DEL BARRO	SI	NO *	NO *	NO	MACOTERA	SI	SI	NO	SI
GOLPEJAS	SI	SI	SI	NO	MADROÑAL	SI	NO	NO	SI
GOMECELLO	NO	NO	NO	NO	MANCERA DE ABAJO	SI	SI	SI	NO
GUADRAMIRO	SI	SI	NO *	NO	MARTÍN DE YELTES	SI	NO	NO	NO
GUIJO DE ÁVILA	SI	SI	NO	NO	MARTINAMOR	SI	NO	NO	NO
GUIJUELO	SI	SI	NO	NO	MASUECO	SI	NO	NO	SI
HERGUIJUELA DE CIUDAD RODRIGO	SI	NO	NO	NO	MATILLA DE LOS CAÑOS DEL RÍO	SI	SI	NO *	SI
HERGUIJUELA DE LA SIERRA	SI	NO	NO	NO	MEMBRIBE DE LA SIERRA	SI	SI	NO *	NO
HERGUIJUELA DEL CAMPO	SI	SI	NO *	NO	MIEZA	SI	SI	SI	NO
HINOJOSA DE DUERO	SI	SI	SI	NO	MIRANDA DE AZÁN	SI	NO	NO	NO
HORCAJO DE MONTEMAYOR	SI	NO	NO	NO	MIRANDA DEL CASTAÑAR	SI	NO	NO	NO
HORCAJO MEDIANERO	NO	NO	NO	NO	MOGARRAZ	SI	NO *	SI	NO
HUERTA	SI	SI	NO	NO	MOLINILLO	SI	NO	NO	NO
IRUELOS	SI	SI	SI	NO *	MONFORTE DE LA SIERRA	SI	NO *	SI	NO
ITUERO DE AZABA	SI	SI	NO	NO	MONLEÓN	SI	NO	NO	NO
JUZBADO	NO	NO	NO	NO	MONSAGRO	SI	NO	NO	NO
LA ALBERCA	SI	SI	NO	NO	MONTEMAYOR DEL RÍO	SI	NO *	NO	NO
LA CABEZA DE BÉJAR	SI	NO	NO	NO	MONTERRUBIO DE ARMUÑA	SI	NO	NO	NO
LA CALZADA DE BÉJAR	SI	NO	NO	NO	MONTERRUBIO DE LA SIERRA	SI	NO	NO	NO
LA FREGENEDA	SI	SI	NO	NO	MORASVERDES	SI	SI	NO	NO
LA FUENTE DE SAN ESTEBAN	SI	SI	NO	NO	MORILLE	NO	NO	NO	NO
LA HOYA	SI	SI	NO	NO	MORONTA	SI	SI	SI	NO *
LA MATA DE LEDESMA	SI	SI	NO	SI	MOZÁRBEZ	SI	SI	NO	NO
LA ORBADA	SI	SI	NO	NO	NARROS DE MATALAYEGUA	SI	NO *	NO *	NO
LA PEÑA	SI	NO	NO	NO	NAVA DE BÉJAR	SI	NO	NO	NO
LA REDONDA	SI	SI	SI	NO	NAVA DE FRANCIA	SI	NO *	NO *	NO
LA RINCONADA DE LA SIERRA	NO	NO *	SI	NO *	NAVA DE SOTROBAL	SI	NO	NO	NO
LA SAGRADA	SI	NO	NO	NO	NAVACARROS	SI	SI	NO	NO
LA SIERPE	SI	SI	NO *	NO	NAVALES	SI	NO	NO	NO
LA VELLÉS	SI	SI	SI	NO	NAVALMORAL DE BÉJAR	SI	NO	NO	NO
LA VÍDOLA	SI	NO	NO	NO	NEGRILLA DE PALENCIA	SI	SI	SI	NO
LA ZARZA DE PUMAREDA	SI	NO	NO	NO	OLMEDO DE CAMACES	SI	NO	NO	NO
LAGUNILLA	NO	NO	NO	NO	PAJARES DE LA LAGUNA	SI	SI	NO	NO
LARRODRIGO	NO *	SI	NO	SI	PALACIOS DEL ARZOBISPO	NO	SI	NO	NO
LAS CASAS DEL CONDE	SI	NO *	SI	NO	PALENCIA DE NEGRILLA	SI	SI	SI	NO
LAS VEGUILLAS	SI	SI	NO *	NO	PARADINAS DE SAN JUAN	SI	SI	NO	NO
LEDESMA	SI	SI	SI	NO	PEDRAZA DE ALBA	NO	NO	NO	NO

INFORME DE FISCALIZACIÓN DEL SECTOR PÚBLICO LOCAL, EJERCICIO 2021

RELACIÓN DE ENTIDADES LOCALES CON CUENTAS GENERALES, RELACIONES DE CONTRATOS, RELACIONES DE CONVENIOS E INFORMACION EN MATERIA DE CONTROL INTERNO, PENDIENTES DE ENVIAR A 31 DE DICIEMBRE DE 2022. EJERCICIO 2021.

ANEXO 4 - 31/73

PROVINCIA:	SALAMANCA
TIPO DE ENTIDAD LOCAL:	AYUNTAMIENTO

PROVINCIA:	SALAMANCA
TIPO DE ENTIDAD LOCAL:	AYUNTAMIENTO

DENOMINACION	CUENTA	CONTRATOS	CONVENIOS	REPAROS	DENOMINACION	CUENTA	CONTRATOS	CONVENIOS	REPAROS
PEDROSILLO DE LOS AIRES	NO	NO	NO	NO	SANCTI-SPÍRITUS	SI	SI	NO	NO
PEDROSILLO EL RALO	SI	NO	NO	NO	SANTIBÁÑEZ DE LA SIERRA	SI	NO	NO	NO
PELARRODRÍGUEZ	SI	SI	SI	NO	SANTIZ	NO	SI	NO	NO
PELAYOS	NO	NO	NO	NO	SARDÓN DE LOS FRAILES	SI	NO	NO	SI
PEÑAPARDA	SI	NO	NO	NO	SAUCELLE	SI	SI	SI	NO
PEÑARANDA DE BRACAMONTE	SI	NO	NO	NO	SEPULCRO-HILARIO	SI	SI	SI	NO
PEÑARANDILLA	SI	SI	SI	NO	SEQUEROS	SI	SI	NO	NO
PERALEJOS DE ABAJO	SI	NO	NO	NO	SERRADILLA DEL ARROYO	SI	NO	NO	NO
PERALEJOS DE ARRIBA	SI	SI	NO	NO	SERRADILLA DEL LLANO	SI	NO	NO	NO
PEREÑA DE LA RIBERA	SI	NO	NO	NO	SIETEIGLESIAS DE TORMES	SI	SI	NO	NO
PEROMINGO	SI	NO	NO	NO	SOBRADILLO	SI	SI	SI	NO
PINEDAS	SI	NO	NO	NO	SORIHUELA	SI	SI	NO	NO *
PITIEGUA	SI	SI	NO *	SI	SOTOSERRANO	SI	NO	NO	NO
PIZARRAL	SI	NO	NO	NO	TABERA DE ABAJO	SI	NO	NO	NO
POVEDA DE LAS CINTAS	NO	NO	NO	NO	TAMAMES	SI	SI	NO	NO
POZOS DE HINOJO	SI	NO	NO	NO	TARAZONA DE GUAREÑA	SI	SI	NO	NO
PUEBLA DE AZABA	SI	SI	NO	NO	TARDÁGUILA	SI	SI	SI	NO
PUEBLA DE SAN MEDEL	SI	SI	NO	NO	TEJEDA Y SEGOYUELA	NO	NO *	SI	NO *
PUEBLA DE YELTES	SI	SI	SI	NO	TENEBRÓN	SI	SI	NO	NO
PUERTAS	SI	SI	NO	NO	TERRADILLOS	SI	SI	NO	NO
PUERTO DE BÉJAR	SI	NO	NO	NO	TOPAS	SI	NO	NO	NO
RÁGAMA	SI	NO	NO	NO	TORDILLOS	SI	SI	SI	NO
RETORTILLO	SI	NO	NO	NO	TORRESMENUDAS	NO	NO	NO	SI
ROBLEDA	SI	NO	NO	SI	TRABANCA	NO	NO	NO	NO
ROBLIZA DE COJOS	SI	NO	NO	NO	TREMEDAL DE TORMES	SI	NO	NO *	NO
ROLLÁN	SI	SI	NO	NO	VALDEFUENTES DE SANGUSÍ-N	SI	SI	NO	SI
SAELICES EL CHICO	NO	NO	SI	NO	VALDEHIJADEROS	SI	NO	NO	NO
SALAMANCA	SI	NO	NO	SI	VALDELACASA	SI	SI	NO	NO
SALDEANA	NO	NO	NO	NO	VALDELAGEVE	NO	NO	NO	NO
SALVATIERRA DE TORMES	SI	NO	NO	NO	VALDELOSA	NO *	NO	NO	NO
SAN CRISTÓBAL DE LA CUESTA	SI	NO	NO	NO	VALDEMIERQUE	SI	NO	NO	NO
SAN ESTEBAN DE LA SIERRA	SI	NO	NO	NO	VALDERRODRIGO	SI	NO	NO	NO
SAN FELICES DE LOS GALLEGOS	SI	SI	SI	NO	VALDUNCIEL	SI	SI	NO	NO
SAN MARTÍN DEL CASTAÑAR	SI	NO	NO	NO	VALERO	SI	NO	NO	NO
SAN MIGUEL DE VALERO	SI	NO	NO	NO	VALLEJERA DE RIOFRÍO	SI	SI	NO	NO
SAN MIGUEL DEL ROBLEDO	SI	NO	NO	NO	VALSALABROSO	SI	NO	NO	NO
SAN MORALES	NO	SI	NO	NO	VALVERDE DE VALDELACASA	SI	NO	NO	NO
SAN MUÑOZ	NO	NO	NO	NO	VALVERDÓN	SI	NO	NO	NO
SAN PEDRO DEL VALLE	SI	SI	NO	NO	VECINOS	SI	SI	NO *	SI
SAN PELAYO DE GUAREÑA	SI	NO	NO	NO	VEGA DE TIRADOS	SI	SI	NO	NO
SANCHÓN DE LA RIBERA	SI	SI	NO	NO	VENTOSA DEL RÍO ALMAR	SI	NO	NO	NO
SANCHOTELLO	SI	NO	NO	NO	VILLAFLORES	NO	NO	NO	NO

*:Entidades que han remitido la información entre 01/01/2022 y 03/05/2022

No están incluidas las EATIM

PROVINCIA:	SALAMANCA
TIPO DE ENTIDAD LOCAL:	AYUNTAMIENTO

DENOMINACION	CUENTA CONTRATOS CONVENIOS REPAROS			
VILLAGONZALO DE TORMES	NO	NO	NO	NO
VILLANUEVA DEL CONDE	SI	NO	NO	NO
VILLAR DE PERALONSO	SI	SI	NO *	SI
VILLAR DE SAMANIEGO	SI	SI	NO	NO
VILLARES DE LA REINA	SI	NO	NO	SI
VILLARES DE YELTES	SI	NO	NO	NO
VILLARINO DE LOS AIRES	NO	NO	NO	NO
VILLARMAYOR	SI	SI	NO	SI
VILLARMUERTO	SI	SI	SI	NO *
VILLASBUENAS	SI	NO	NO	NO
VILLASECO DE LOS GAMITOS	SI	NO *	NO *	NO
VILLASECO DE LOS REYES	SI	SI	NO	NO
VILLASRUBIAS	SI	SI	NO	SI
VILLAVERDE DE GUAREÑA	NO	NO	NO	NO
VILLORIA	SI	SI	NO	NO
VILVESTRE	SI	NO	NO	NO
VITIGUDINO	NO	NO	NO	NO
YECLA DE YELTES	SI	SI	NO *	NO
ZAMAYÓN	NO *	SI	NO	NO
ZARAPICOS	SI	SI	NO	NO
ZORITA DE LA FRONTERA	SI	SI	NO	NO

PROVINCIA:	SALAMANCA
TIPO DE ENTIDAD LOCAL:	DIPUTACIÓN

DENOMINACION	CUENTA CONTRATOS CONVENIOS REPAROS			
SALAMANCA	SI	SI	NO	SI

PROVINCIA:	SALAMANCA
TIPO DE ENTIDAD LOCAL:	MANCOMUNIDAD

DENOMINACION	CUENTA CONTRATOS CONVENIOS REPAROS			
ARRIBES DEL DUERO	SI	NO	NO	NO
BURGUILLOS	NO	NO	NO	NO
CABEZA DE HORNO	SI	SI	SI	NO
CAMPO CHARRO	SI	NO	NO	NO
COMARCA LEDESMA	SI	SI	SI	NO
COMARCA PEÑARANDA	SI	SI	NO *	SI
DEL AZUD	SI	SI	NO	NO
EMBALSE DE BÉJAR	SI	NO	NO	SI
ENTRESIERRAS	SI	SI	NO	NO
LAS DEHESAS	SI	NO	NO	NO
LINARES DE RIOFRÍO Y SU ENTORNO	SI	SI	NO	SI
MARGAÑÁN	SI	SI	NO	NO
MUNICIPAL CUATRO CAMINOS	NO	SI	NO	NO

PROVINCIA:	SALAMANCA
TIPO DE ENTIDAD LOCAL:	MANCOMUNIDAD

DENOMINACION	CUENTA CONTRATOS CONVENIOS REPAROS			
MUNICIPIOS DE GUIJUELO Y SU ENTORNO COMARCAL	SI	NO	NO	NO
RUTA DE LA PLATA	NO	NO	NO	NO
RUTAS DE ALBA	SI	SI	SI	NO
SIERRA DE FRANCIA	SI	NO	NO	NO
TIERRAS DEL TORMES	SI	SI	SI	NO
VITIGUDINO	SI	NO	NO	NO
YELTES	SI	NO	NO	NO
ZONA CANTALAPIEDRA Y LAS VILLAS	SI	SI	NO	NO

Total de entidades de SALAMANCA: 300

PROVINCIA:	SEGOVIA
TIPO DE ENTIDAD LOCAL:	AGRUPACIÓN DE MUNICIPIOS

DENOMINACION	CUENTA CONTRATOS CONVENIOS REPAROS			
COMUNIDAD OCHAVO DE PRÁDENA	NO	NO	NO	NO
COMUNIDAD OCHAVO DE PRÁDENA	NO	NO	NO	NO
COMUNIDAD PEDRAZA	SI	SI	NO	NO
COMUNIDAD VILLA Y TIERRA DE COCA	NO *	SI	SI	SI
COMUNIDAD VILLA Y TIERRA DE FUENTIDUEÑA	NO	NO	NO	NO
COMUNIDAD VILLA Y TIERRA DE SAN BENITO DE GALLEGOS	NO	NO *	NO *	NO

PROVINCIA:	SEGOVIA
TIPO DE ENTIDAD LOCAL:	AYUNTAMIENTO

DENOMINACION	CUENTA CONTRATOS CONVENIOS REPAROS			
ADRADA DE PIRÓN	SI	SI	NO	NO
AGUILAFUENTE	SI	SI	NO	NO
ALCONADA DE MADERUELO	SI	NO	NO	NO
ALDEA REAL	SI	NO	NO	SI
ALDEALCORVO	NO	NO	NO	NO
ALDEALENGUA DE PEDRAZA	NO	NO	NO	NO
ALDEALENGUA DE SANTA MARÍA	NO	NO	NO	NO
ALDEANUEVA DE LA SERREZUELA	SI	NO	NO	NO
ALDEANUEVA DEL CODONAL	NO	NO	NO	NO
ALDEASOÑA	SI	SI	NO	NO
ALDEHORNO	SI	NO	NO	NO
ALDEHUELA DEL CODONAL	NO	NO	NO	NO
ALDEONTE	NO	SI	NO	NO
ARAHUETES	SI	SI	NO *	SI
ARCONES	NO	NO	NO	NO
ARMUÑA	SI	SI	NO	SI
AYLLÓN	SI	SI	NO	NO
BASARDILLA	NO	NO	NO	NO

PROVINCIA:	SEGOVIA
TIPO DE ENTIDAD LOCAL:	AYUNTAMIENTO

PROVINCIA:	SEGOVIA
TIPO DE ENTIDAD LOCAL:	AYUNTAMIENTO

DENOMINACION	Cuenta				DENOMINACION	Cuenta			
	CONTRATOS	CONVENIOS	REPAROS	REPAROS		CONTRATOS	CONVENIOS	REPAROS	REPAROS
BERCIAL	SI	SI	SI	NO	FUENTE DE SANTA CRUZ	NO	NO	NO *	SI
BERCIMUEL	SI	NO	NO	NO	FUENTE EL OLMO DE FUENTIDUEÑA	SI	NO	NO	NO
BERNARDOS	SI	SI	NO	SI	FUENTE EL OLMO DE ÍSCAR	SI	SI	NO	NO
BOCEGUILLAS	SI	SI	NO	SI	FUENTEPELAYO	SI	NO	SI	SI
BRIEVA	NO	NO	NO	NO	FUENTERREBOLLO	NO	NO	NO	NO
CABALLAR	SI	SI	NO	NO	FUENTESAÚCO DE FUENTIDUEÑA	SI	SI	NO	NO
CABAÑAS DE POLENDOS	NO	SI	SI	SI	FUENTESOTO	SI	SI	SI	NO
CABEZUELA	NO	NO	NO	NO	FUENTIDUEÑA	SI	NO	NO	NO
CALABAZAS DE FUENTIDUEÑA	SI	NO	NO	NO	GALLEGOS	NO	NO	NO	NO
CAMPO DE SAN PEDRO	SI	NO	NO	NO	GOMEZSERRACÍN	NO	NO	NO	NO
CANTALEJO	SI	NO	NO	NO	HONRUBIA DE LA CUESTA	SI	NO	NO	NO
CARABIAS	SI	NO	NO	NO	HONTALBILLA	SI	NO	NO	NO
CARBONERO EL MAYOR	SI	SI	SI	NO	HONTANARES DE ERESMA	SI	SI	NO *	NO
CARRASCAL DEL RÍO	NO *	NO	NO	NO	ITUERO Y LAMA	SI	NO *	NO	SI
CASLA	SI	SI	NO	NO	JUARROS DE RIOMOROS	SI	SI	NO	NO
CASTILLEJO DE MESLEÓN	SI	SI	NO	NO	LA LASTRILLA	SI	SI	SI	NO
CASTRO DE FUENTIDUEÑA	SI	SI	NO	NO	LA LOSA	SI	SI	SI	NO
CASTROJIMENO	SI	SI	NO	NO	LA MATILLA	SI	SI	NO	NO
CASTROSERNA DE ABAJO	SI	SI	NO *	NO	LABAJOS	NO *	NO	NO	NO
CASTROSERRACÍN	SI	SI	NO	NO	LAGUNA DE CONTRERAS	NO	NO	NO	NO
CEREZO DE ABAJO	SI	SI	SI	NO	LANGUILLA	SI	NO	NO	NO
CHAÑE	NO *	SI	SI	SI	LAS NAVAS DE SAN ANTONIO	NO *	NO	NO	NO
CILLERUELO DE SAN MAMÉS	SI	NO	NO	NO	LASTRAS DE CUÉLLAR	SI	NO	NO	NO
COBOS DE FUENTIDUEÑA	SI	NO	NO	NO	LASTRAS DEL POZO	NO *	NO	NO *	NO
COCA	NO	SI	NO *	SI	LOS HUERTOS	SI	SI	NO *	NO
CODORNIZ	NO	NO	NO	NO	MADERUELO	NO	NO	NO	NO
COLLADO HERMOSO	SI	SI	SI	NO	MARAZOLEJA	SI	NO	NO *	NO
CONDADO DE CASTILNOVO	NO	NO	NO	NO	MARAZUELA	SI	NO	NO *	NO
CORRAL DE AYLLÓN	NO	NO	NO	NO	MARTÍN MIGUEL	SI	SI	NO *	NO
CUBILLO	SI	SI	NO *	SI	MARTÍN MUÑOZ DE LA DEHESA	NO	NO	NO	SI
CUÉLLAR	SI	NO	NO	NO	MARTÍN MUÑOZ DE LAS POSADAS	SI	SI	SI	NO
CUEVAS DE PROVANCO	NO	NO	NO	NO	MARUGÁN	NO	NO	NO	NO
DOMINGO GARCÍA	NO	NO	NO	NO	MATA DE CUÉLLAR	NO	NO	NO	NO
DURUELO	NO	SI	SI	NO	MATABUENA	NO	NO	NO	NO
ENCINAS	SI	NO	NO	NO	MEMBIBRE DE LA HOZ	SI	SI	NO	NO
ENCINILLAS	SI	SI	NO	NO	MIGUELÁÑEZ	SI	SI	SI	NO
ESCALONA DEL PRADO	SI	NO	NO	NO	MONTEJO DE LA VEGA DE LA SERREZUELA	NO	NO	NO	NO
ESCARABAJOSA DE CABEZAS	NO	SI	SI	SI	MONTEJUNYER	SI	NO	NO	NO
ESCOBAR DE POLENDOS	NO	SI	SI	SI	MORAL DE HORNUEZ	NO	NO	NO	NO
ESPIRDO	SI	SI	SI	NO	MOZONCILLO	SI	SI	NO *	NO
FRESNEDA DE CUÉLLAR	NO	NO	NO	NO	MUÑOPEDE	SI	SI	SI	NO
FRESNO DE LA FUENTE	SI	NO	NO	NO	MUÑOVEROS	SI	NO	NO	NO

PROVINCIA:	SEGOVIA
TIPO DE ENTIDAD LOCAL:	AYUNTAMIENTO

DENOMINACION	CUENTA	CONTRATOS	CONVENIOS	REPAROS
NAVAFRÍA	SI	NO	NO	NO
NAVALILLA	NO	NO	NO	NO
NAVALMANZANO	SI	SI	SI	NO
NAVARES DE AYUSO	NO *	SI	SI	SI
NAVARES DE ENMEDIO	NO *	SI	SI	NO
NAVARES DE LAS CUEVAS	SI	SI	NO	NO
NAVAS DE ORO	NO	SI	SI	NO
NAVAS DE RIOFRÍO	SI	SI	SI	NO
OLOMBRADA	SI	SI	NO *	NO
OREJANA	NO	NO	NO	NO
ORTIGOSA DE PESTAÑO	SI	NO	SI	NO
OTERO DE HERREROS	SI	SI	SI	NO
PAJAREJOS	SI	NO	NO	NO
PALAZUELOS DE ERESMA	SI	NO *	NO	NO
PEDRAZA	SI	SI	NO *	NO
PELAYOS DEL ARROYO	SI	SI	NO	NO
PINAREJOS	SI	NO	NO	NO
PINARNEGRILLO	SI	NO	NO	NO
PRÁDENA	SI	SI	NO	NO
PUEBLA DE PEDRAZA	NO	NO	NO	NO
RAPARIEGOS	NO	NO	NO	SI
REAL SITIO DE SAN ILDEFONSO	SI	SI	SI	NO
RIAGUAS DE SAN BARTOLOMÉ	SI	NO	NO	NO
RIAZA	SI	NO	NO	NO
RIBOTA	NO	NO	NO	NO
RIOFRÍO DE RIAZA	NO	NO	NO	NO
RODA DE ERESMA	SI	SI	NO	NO
SACRAMENIA	NO	NO	NO	NO
SAMBOAL	SI	SI	SI	NO
SAN CRISTÓBAL DE CUÉLLAR	NO	NO	NO	NO
SAN CRISTÓBAL DE LA VEGA	NO	NO	NO	SI
SAN MARTÍN Y MUDRIÁN	SI	SI	NO	NO
SAN MIGUEL DE BERNUY	SI	NO	NO	NO
SAN PEDRO DE GAÍLLOS	NO	NO	NO	NO
SANCHONUÑO	SI	NO	NO *	NO
SANGARCÍA	SI	NO	NO *	NO
SANTA MARTA DEL CERRO	SI	SI	NO	NO
SANTIUSTE DE PEDRAZA	SI	SI	NO *	SI
SANTIUSTE DE SAN JUAN BAUTISTA	SI	SI	SI	NO
SANTO DOMINGO DE PIRÓN	NO	NO	NO	NO
SAUQUILLO DE CABEZAS	SI	NO	NO	SI
SEBÚLCOR	NO	NO	NO	NO

PROVINCIA:	SEGOVIA
TIPO DE ENTIDAD LOCAL:	AYUNTAMIENTO

DENOMINACION	CUENTA	CONTRATOS	CONVENIOS	REPAROS
SEGOVIA	NO	SI	NO	NO
SEPÚLVEDA	SI	NO	NO	NO
SEQUERA DE FRESNO	SI	NO	NO	NO
SOTILLO	SI	SI	NO	NO
SOTOSALBOS	SI	SI	NO	NO
TABANERA LA LUENGA	NO	SI	SI	SI
TORRE VAL DE SAN PEDRO	SI	SI	NO	NO
TORREADRADA	SI	SI	SI	NO
TORRECABALLEROS	SI	SI	NO *	NO
TORRECILLA DEL PINAR	SI	NO	NO	NO
TORREIGLESIAS	SI	SI	NO	NO
TRESCASAS	NO *	SI	SI	NO
TURÉGANO	SI	SI	NO	NO
URUEÑAS	SI	SI	NO	NO
VALDEPRADOS	SI	NO	NO	NO
VALDEVACAS DE MONTEJO	NO	NO	NO	NO
VALLE DE TABLADILLO	SI	SI	NO	NO
VALLELADO	SI	NO	NO *	NO
VALLERUELA DE PEDRAZA	SI	SI	NO	NO
VALLERUELA DE SEPÚLVEDA	SI	SI	NO *	NO
VALSECA	SI	NO	NO	NO
VALTIENDAS	SI	SI	SI	NO
VEGANZONES	SI	NO	NO	NO
VEGAS DE MATUTE	NO	NO	NO	NO
VENTOSILLA Y TEJADILLA	SI	SI	NO	NO
VILLACASTÍN	SI	NO	NO	NO
VILLAVERDE DE ÍSCAR	SI	SI	NO	NO
VILLAVERDE DE MONTEJO	NO	NO	NO	NO
VILLEGUILLO	SI	SI	NO	SI
YANGUAS DE ERESMA	SI	SI	NO *	NO
ZARZUELA DEL MONTE	SI	NO	NO	NO

PROVINCIA:	SEGOVIA
TIPO DE ENTIDAD LOCAL:	DIPUTACIÓN

DENOMINACION	CUENTA	CONTRATOS	CONVENIOS	REPAROS
SEGOVIA	SI	SI	NO *	NO

PROVINCIA:	SEGOVIA
TIPO DE ENTIDAD LOCAL:	MANCOMUNIDAD

DENOMINACION	CUENTA	CONTRATOS	CONVENIOS	REPAROS
COMUNIDAD DE LA CIUDAD Y TIERRA DE SEGOVIA	SI	SI	SI	NO
COMUNIDAD DE PINARES DE MIGUELÁNEZ, DOMINGO GARCÍA Y ORTIGOSA DE PESTAÑO	NO	NO	NO	NO

PROVINCIA:	SEGOVIA
TIPO DE ENTIDAD LOCAL:	MANCOMUNIDAD

DENOMINACION	CUENTA	CONTRATOS	CONVENIOS	REPAROS
DE PINARES	NO	NO	SI	NO
DOS VALLES	SI	NO	NO	NO
ERESMA	SI	NO	NO	NO
FUENTE DEL MOJÓN	NO	NO	NO	NO
HONTANARES	NO	NO	NO	NO
INTERMUNICIPAL LOS ÁNGELES DE SAN RAFAEL	NO	NO	NO	NO
INTERPROVINCIAL CASTELLANA	SI	NO	NO	NO
LA ATALAYA	SI	SI	SI	NO
LA MUJER MUERTA	SI	NO *	NO *	NO
LA PEDRIZA	SI	NO	NO	NO
MALUCAS (MANDEM)	SI	NO	NO	NO
MUNICIPIOS LAS LOMAS	NO	NO *	NO *	NO
NORDESTE	SI	NO	NO	NO
NUESTRA SEÑORA DE HORNUEZ	NO	NO	NO	NO
RÍO PIRÓN	SI	SI	NO	NO
RIO VIEJO	SI	NO	NO	NO
SALVA RÍOS	NO	NO	NO	NO
SEGOVIA CENTRO	SI	SI	SI	NO
TRES CRUCES	NO	NO	NO	NO
VEGA-PINARES	SI	NO	SI	SI
VILLA Y TIERRA ANTIGUA DE CUÉLLAR	SI	SI	SI	NO
VILLA Y TIERRA DE MADERUELO	NO	NO	NO	NO
VILLA Y TIERRA FRESNO CANTESPINO	NO *	SI	SI	SI
ZORITA MANZO	NO	NO	NO	NO

Total de entidades de SEGOVIA: 208

PROVINCIA:	SORIA
TIPO DE ENTIDAD LOCAL:	AGRUPACIÓN DE MUNICIPIOS

DENOMINACION	CUENTA	CONTRATOS	CONVENIOS	REPAROS
COMUNIDAD DE LA VILLA Y TIERRA DE ÁGREDA	NO	NO	NO	NO
EXCOMUNIDAD DE YANGUAS Y SU TIERRA	SI	NO	NO *	NO

PROVINCIA:	SORIA
TIPO DE ENTIDAD LOCAL:	AYUNTAMIENTO

DENOMINACION	CUENTA	CONTRATOS	CONVENIOS	REPAROS
ABEJAR	SI	NO *	SI	SI
ADRADAS	SI	NO	NO	SI
ALCUBILLA DE AVELLANEDA	SI	SI	NO	SI
ALCUBILLA DE LAS PEÑAS	SI	SI	NO	NO
ALDEALICES	SI	SI	NO	NO
ALDEALSEÑOR	SI	SI	NO	NO
ALMAJANO	SI	SI	NO	NO

PROVINCIA:	SORIA
TIPO DE ENTIDAD LOCAL:	AYUNTAMIENTO

DENOMINACION	CUENTA	CONTRATOS	CONVENIOS	REPAROS
ALMARZA	SI	NO	NO *	NO
ALMAZÁN	SI	NO	NO	SI
ALMAZUL	SI	SI	SI	NO
ARCOS DE JALÓN	SI	SI	SI	NO
ARENILLAS	NO	NO	NO	NO
ARÉVALO DE LA SIERRA	SI	NO	NO	NO
AUSEJO DE LA SIERRA	SI	SI	NO	NO
BARCA	SI	SI	SI	NO
BARCONES	NO	NO	NO	NO
BAYUBAS DE ABAJO	SI	SI	NO	NO
BAYUBAS DE ARRIBA	SI	SI	NO	NO
BERATÓN	SI	SI	SI	NO
BERLANGA DE DUERO	SI	SI	NO *	SI
BLACOS	SI	SI	SI	NO
BLIECOS	SI	SI	SI	NO
BORJABAD	SI	SI	NO	NO
BOROBIA	NO	NO *	NO	NO
BUBEROS	SI	SI	SI	NO
BUITRAGO	SI	SI	SI	NO
CABREJAS DEL PINAR	NO	NO	NO	NO
CALATAÑAZOR	NO	NO	NO	NO
CALTOJAR	NO	NO	NO	NO
CAÑAMAQUE	SI	NO	SI	NO
CARABANTES	NO	NO	NO	NO
CARACENA	NO	NO	NO	NO
CARRASCOSA DE ABAJO	NO	NO	NO	NO
CASAREJOS	SI	NO	NO	NO
CASTILFRÍO DE LA SIERRA	SI	SI	NO	NO
CASTILLEJO DE ROBLEDO	SI	SI	NO	NO
CASTILRUIZ	SI	SI	NO	NO
CIDONES	SI	SI	SI	NO
CIGUDOSA	SI	SI	SI	NO
CIHUELA	NO	NO	NO	NO
CIRIA	NO	NO *	NO	NO
CIRUALES DEL RÍO	SI	SI	NO	NO
COVALEDA	SI	NO *	NO *	NO
CUBILLA	SI	SI	NO	NO
CUBO DE LA SOLANA	SI	SI	SI	NO
DÉVANOS	SI	SI	SI	NO
DEZA	NO	NO	NO	NO
DURUELO DE LA SIERRA	SI	NO	NO	NO
EL ROYO	SI	NO *	NO	SI

PROVINCIA:	SORIA
TIPO DE ENTIDAD LOCAL:	AYUNTAMIENTO

PROVINCIA:	SORIA
TIPO DE ENTIDAD LOCAL:	AYUNTAMIENTO

DENOMINACION	CUENTA	CONTRATOS	CONVENIOS	REPAROS	DENOMINACION	CUENTA	CONTRATOS	CONVENIOS	REPAROS
ESCOBOSA DE ALMAZÁN	SI	SI	NO	NO	PINILLA DEL CAMPO	SI	SI	SI	NO
ESPEJA DE SAN MARCELINO	SI	SI	NO	SI	QUINTANA REDONDA	SI	SI	NO *	NO
ESPEJÓN	SI	SI	NO	SI	QUINTANAS DE GORMAZ	SI	NO	NO	NO
ESTEPA DE SAN JUAN	SI	SI	NO	NO	QUIÑONERÍA	NO	NO *	NO	NO
FRESNO DE CARACENA	NO	NO	NO	NO	REBOLLAR	SI	SI	SI	NO
FUENTEARMEGIL	SI	SI	SI	NO	RECUERDA	SI	SI	NO	SI
FUENTECAMBRÓN	SI	SI	NO	NO	RELLO	NO	NO	NO	NO
FUENTECANTOS	SI	SI	SI	NO	RETORTILLO DE SORIA	SI	SI	SI	NO
FUENTELMONGE	SI	NO	SI	NO	REZOS	NO	NO *	NO	NO
FUENTELESAZ DE SORIA	SI	SI	SI	NO	RIOSECO DE SORIA	SI	SI	SI	NO
FUENTEPINILLA	SI	SI	SI	NO	ROLLAMIENTA	SI	SI	SI	NO
FUENTESTRÚN	SI	SI	NO	NO	SALDUERO	NO	NO *	SI	SI
GARRAY	SI	SI	SI	NO	SAN FELICES	SI	SI	SI	NO
GÓMARA	SI	SI	SI	NO	SAN LEONARDO DE YAGÜE	SI	NO	NO	NO
GORMAZ	SI	NO *	NO *	NO	SAN PEDRO MANRIQUE	SI	SI	NO	NO
HERRERA DE SORIA	SI	SI	NO	NO	SANTA CRUZ DE YANGUAS	SI	SI	SI	NO
LA PÓVEDA DE SORIA	SI	NO	NO	NO	SANTA MARÍA DE HUERTA	NO	NO	NO *	NO
LA RIBA DE ESCALOTE	NO *	NO	NO	NO	SANTA MARÍA DE LAS HOYAS	NO	NO	NO	NO
LAS ALDEHUELAS	SI	SI	NO	NO	SERÓN DE NÁGIMA	SI	SI	SI	NO
LICERAS	SI	SI	NO	NO	SOLIEDRA	SI	SI	NO	NO
LOS RÁBANOS	SI	SI	NO	SI	SORIA	SI	SI	NO	SI
LOS VILLARES DE SORIA	SI	SI	SI	NO	SOTILLO DEL RINCÓN	SI	NO *	NO	SI
MAJÁN	SI	SI	SI	NO	SUELLACABRAS	SI	SI	NO	NO
MATALEBRERAS	SI	SI	SI	NO	TAJUECO	SI	SI	SI	NO
MEDINACELI	NO	NO	NO	NO	TALVEILA	SI	SI	NO	NO
MIÑO DE MEDINACELI	SI	NO *	NO	NO	TARODA	SI	NO	NO	SI
MIÑO DE SAN ESTEBAN	SI	SI	NO	NO	TEJADO	SI	SI	SI	NO
MOLINOS DE DUERO	NO	NO	NO	NO	TORLENGUA	SI	NO	SI	NO
MOMBLONA	SI	SI	NO	NO	TORREBLACOS	SI	SI	SI	NO
MONTEJO DE TIERMES	SI	SI	SI	NO	TRÉVAGO	SI	SI	SI	NO
MONTENEGRO DE CAMEROS	SI	SI	NO	NO	UCERO	NO	NO	NO	NO
MORÓN DE ALMAZÁN	SI	SI	NO	NO	VADILLO	NO	NO	NO	NO
MURIEL DE LA FUENTE	NO	NO	NO	NO	VALDEAVELLANO DE TERA	SI	SI	SI	NO
MURIEL VIEJO	SI	SI	NO	NO	VALDELAGUA DEL CERRO	NO *	SI	SI	NO
NAFRÍA DE UCERO	NO	NO	NO	NO	VALDEMALUQUE	SI	SI	SI	NO
NARROS	SI	SI	NO	NO	VALDENEBRO	SI	NO	NO *	NO
NAVALENO	NO *	SI	NO	NO	VALDEPRADO	SI	SI	SI	NO
NEPAS	SI	SI	SI	NO	VALDERRODILLA	SI	SI	SI	NO
NOLAY	SI	SI	NO	NO	VALTAJEROS	NO	SI	SI	NO *
NOVIERCAS	SI	SI	SI	NO	VELAMAZÁN	SI	SI	SI	NO
ÓLVEGA	SI	SI	SI	NO	VELILLA DE LOS AJOS	SI	SI	SI	NO
ONCALA	SI	SI	NO	NO	VIANA DE DUERO	SI	SI	NO	NO

PROVINCIA:	SORIA
TIPO DE ENTIDAD LOCAL:	AYUNTAMIENTO

DENOMINACION	CUENTA	CONTRATOS	CONVENIOS	REPAROS
VILLACIERVOS	NO	NO	NO	NO
VILLANUEVA DE GORMAZ	NO	NO	NO	NO
VILLAR DEL ALA	SI	SI	SI	NO
VILLAR DEL RÍO	SI	SI	NO *	NO
VILLASAYAS	SI	SI	SI	NO
VILLASECA DE ARCIEL	SI	SI	SI	NO
VINUESA	SI	NO	NO	NO
VIZMANOS	SI	SI	NO	NO
VOZMEDIANO	SI	SI	SI	NO
YANGUAS	SI	SI	SI	NO
YELO	SI	SI	SI	NO

PROVINCIA:	SORIA
TIPO DE ENTIDAD LOCAL:	MANCOMUNIDAD

DENOMINACION	CUENTA	CONTRATOS	CONVENIOS	REPAROS
150 PUEBLOS DE LA TIERRA DE SORIA	NO	NO	NO *	NO
CAMPO DE GÓMARA	NO	NO	NO	NO
CUENCA DEL JALÓN	NO	SI	SI	NO
EL CARAMACHO	NO	NO	NO	NO
LAS VICARÍAS	SI	NO	NO	NO
MONTE COMUNERO DE ARRIBA N.116	NO	NO	NO	NO
MONTES MOLINOS DE DUERO Y SALDUERO	NO *	NO	NO	SI
OBRA Y SERVICIOS CORPES	NO	NO	NO	NO
PINARES DE SORIA	NO	NO	NO *	NO
RIO IZANA	NO	NO	NO	NO
SIERRA CEBOLLERA	SI	SI	NO	NO
TIERRAS ALTAS	SI	NO	NO	NO
TURISMO DUERO-JALÓN	NO	NO	NO	NO
TURÍSTICA TIERRAS DEL SUROESTE SORIANO	NO	NO	NO	NO

Total de entidades de SORIA: 160

PROVINCIA:	VALLADOLID
TIPO DE ENTIDAD LOCAL:	AGRUPACIÓN DE MUNICIPIOS

DENOMINACION	CUENTA	CONTRATOS	CONVENIOS	REPAROS
COMUNIDAD PASTOS Y LEÑAS MTE.ESCUJILLA	NO	NO	NO	NO

PROVINCIA:	VALLADOLID
TIPO DE ENTIDAD LOCAL:	AYUNTAMIENTO

DENOMINACION	CUENTA	CONTRATOS	CONVENIOS	REPAROS
AGUASAL	SI	SI	SI	NO
AGUILAR DE CAMPOS	NO	NO	NO	NO
ALCAZARÉN	SI	SI	SI	NO
ALDEA DE SAN MIGUEL	SI	NO	NO	NO

PROVINCIA:	VALLADOLID
TIPO DE ENTIDAD LOCAL:	AYUNTAMIENTO

DENOMINACION	CUENTA	CONTRATOS	CONVENIOS	REPAROS
ALDEAMAYOR DE SAN MARTÍN	SI	SI	NO	SI
ALMENARA DE ADAJA	SI	SI	SI	NO
ATAQUINES	SI	NO	NO	NO
BAHABÓN	SI	NO	NO	NO
BARCIAL DE LA LOMA	SI	NO	NO	NO
BARRUELO DEL VALLE	SI	SI	SI	NO
BECILLA DE VALDERADUEY	SI	SI	SI	NO
BENAFARCES	SI	SI	SI	NO
BERCERO	SI	SI	NO *	SI
BERCERUELO	SI	SI	NO	SI
BERRUECES	NO	NO	NO	NO
BOBADILLA DEL CAMPO	SI	SI	NO *	SI
BOCIGAS	SI	SI	SI	NO
BOCOS DE DUERO	NO	NO	NO	NO
BOLAÑOS DE CAMPOS	NO *	NO	NO	NO
BRAHOJOS DE MEDINA	SI	NO	NO	SI
BUSTILLO DE CHAVES	NO	NO	NO	NO
CABEZÓN DE PISUERGA	SI	SI	SI	NO
CABEZÓN DE VALDERADUEY	SI	NO	SI	SI
CABREROS DEL MONTE	SI	SI	NO	NO
CAMPASPERO	SI	SI	NO	NO
CAMPORREDONDO	SI	NO	NO	NO
CANILLAS DE ESGUEVA	NO	NO	NO	NO
CASASOLA DE ARIÓN	SI	SI	SI	NO
CASTROBOL	SI	SI	NO	NO
CASTRODEZA	SI	SI	SI	NO
CASTROMEMBIBRE	SI	SI	SI	NO
CASTROMONTE	SI	NO	NO	SI
CASTRONUEVO DE ESGUEVA	NO	SI	SI	NO
CASTROPONCE	SI	NO	NO	NO
CIGALES	SI	SI	NO	SI
CIGUÑUELA	SI	SI	SI	NO
CISTÉRNIGA	SI	SI	NO	NO
COGECES DE ÍSCAR	SI	SI	SI	NO
COGECES DEL MONTE	SI	SI	NO	NO
CORCOS	SI	NO	NO	NO
CORRALES DE DUERO	NO	NO	NO	NO
CUBILLAS DE SANTA MARTA	SI	SI	SI	NO
CURIEL DE DUERO	NO	NO	NO	NO
EL CAMPILLO	SI	SI	NO *	SI
ENCINAS DE ESGUEVA	NO	NO	NO	NO
ESGUEVILLAS DE ESGUEVA	NO	NO	NO	NO

PROVINCIA:	VALLADOLID
TIPO DE ENTIDAD LOCAL:	AYUNTAMIENTO

PROVINCIA:	VALLADOLID
TIPO DE ENTIDAD LOCAL:	AYUNTAMIENTO

DENOMINACION	CUENTA	CONTRATOS	CONVENIOS	REPAROS
FONTHOYUELO	SI	NO	NO	NO
FRESNO EL VIEJO	SI	NO	NO	NO
FUENTE-OLMEDO	SI	SI	SI	NO
GALLEGOS DE HORNIJA	NO	NO	NO	NO
GATÓN DE CAMPOS	SI	SI	NO	SI
GERIA	SI	SI	SI	NO
HERRÍN DE CAMPOS	SI	SI	NO	SI
HORNILLOS DE ERESMA	SI	SI	SI	NO
ÍSCAR	SI	NO *	NO	SI
LA MUDARRA	SI	NO	SI	SI
LA PARRILLA	SI	NO	NO	SI
LA PEDRAJA DE PORTILLO	NO *	NO	NO	NO
LA SECA	SI	NO	SI	SI
LA UNIÓN DE CAMPOS	SI	NO	NO	NO
LAGUNA DE DUERO	SI	SI	NO	SI
LLANO DE OLMEDO	SI	SI	SI	NO
LOMOVIEJO	SI	NO	NO	NO
MANZANILLO	SI	NO	NO	SI
MARZALES	SI	SI	NO	SI
MAYORGA	NO	SI	NO	NO
MEDINA DE RIOSECO	SI	NO	NO	SI
MEDINA DEL CAMPO	NO	SI	NO	SI
MELGAR DE ABAJO	SI	NO	NO	SI
MELGAR DE ARRIBA	SI	SI	SI	NO
MOJADOS	SI	NO	NO	NO
MONASTERIO DE VEGA	SI	NO	SI	SI
MONTEALEGRE DE CAMPOS	NO	NO	NO	NO
MONTEMAYOR DE PILILLA	SI	NO	NO	NO
MORALES DE CAMPOS	SI	SI	NO	NO
MOTA DEL MARQUÉS	NO	NO	NO	NO
MUCIENTES	SI	SI	SI	NO
MURIEL	SI	NO	NO	NO
NUEVA VILLA DE LAS TORRES	SI	SI	SI	NO *
PALAZUELO DE VEDIJA	SI	NO	NO	NO
PEDRAJAS DE SAN ESTEBAN	SI	SI	NO	SI
PEDROSA DEL REY	SI	SI	SI	NO
PEÑAFLORES DE HORNIJA	SI	NO	NO	NO
PESQUERA DE DUERO	SI	SI	SI	NO
PIÑA DE ESGUEVA	NO	NO	NO	NO
PIÑEL DE ABAJO	SI	SI	NO *	NO
PIÑEL DE ARRIBA	SI	SI	NO *	NO
PORTILLO	SI	SI	NO	NO

DENOMINACION	CUENTA	CONTRATOS	CONVENIOS	REPAROS
POZUELO DE LA ORDEN	NO *	SI	NO	NO
PURAS	SI	SI	SI	NO
QUINTANILLA DE TRIGUEROS	SI	SI	SI	NO
QUINTANILLA DEL MOLAR	SI	SI	SI	NO
RÁBANO	SI	SI	NO *	NO
RAMIRO	SI	NO	NO	NO
ROBLADILLO	SI	SI	NO	SI
ROTURAS	SI	SI	NO *	NO
RUEDA	NO	NO	NO	NO
SAELICES DE MAYORGA	SI	NO	SI	SI
SALVADOR DE ZAPARDIEL	SI	NO	NO	NO
SAN CEBRIÁN DE MAZOTE	NO	NO	NO	NO
SAN LLORENTE	NO	NO	NO	NO
SAN MARTÍN DE VALVENÍ	SI	NO	NO	NO
SAN MIGUEL DEL ARROYO	SI	NO	NO	NO
SAN PABLO DE LA MORALEJA	SI	NO	NO	NO
SAN PEDRO DE LATORCE	SI	SI	NO	NO
SAN PELAYO	SI	SI	SI	NO
SAN ROMÁN DE HORNIJA	NO *	SI	SI	NO *
SAN SALVADOR	NO	NO	NO	NO
SAN VICENTE DEL PALACIO	SI	NO	NO	NO
SANTA EUFEMIA DEL ARROYO	SI	SI	NO	NO
SANTERVÁS DE CAMPOS	SI	SI	SI	NO
SANTIBÁÑEZ DE VALCORBA	SI	NO	NO	NO
SANTOVENIA DE PISUERGA	SI	SI	SI	NO
SARDÓN DE DUERO	SI	NO	NO	NO
SERRADA	SI	SI	NO	NO
SIETE IGLESIAS DE TRABANCOS	SI	SI	SI	NO
SIMANCAS	SI	NO *	NO	SI
TAMARIZ DE CAMPOS	NO	NO	NO	NO
TIEDRA	SI	NO	NO	NO
TORDEHUMOS	NO	NO	NO	NO
TORDESILLAS	SI	SI	SI	NO
TORRE DE PEÑAFIEL	SI	SI	NO *	NO
TORRECILLA DE LA ABADESA	SI	SI	NO *	SI
TORRECILLA DE LA TORRE	SI	SI	SI	NO
TORRESCÁRCELA	NO	NO	NO	NO
TRASPINEDO	SI	NO	NO	NO
TRIGUEROS DEL VALLE	SI	SI	SI	NO
TUDELA DE DUERO	SI	SI	NO	SI
URONES DE CASTROPONCE	SI	SI	SI	NO
URUEÑA	SI	SI	NO	NO

PROVINCIA:	VALLADOLID
TIPO DE ENTIDAD LOCAL:	AYUNTAMIENTO

DENOMINACION	CUENTA	CONTRATOS	CONVENIOS	REPAROS
VALBUENA DE DUERO	SI	SI	SI	NO
VALDEARCOS DE LA VEGA	NO	NO	NO	NO
VALDENEBRO DE LOS VALLES	NO	NO	NO	NO
VALDESTILLAS	SI	NO	NO	NO
VALDUNQUILLO	SI	NO	NO	NO
VALLADOLID	SI	NO	NO	SI
VALORIA LA BUENA	SI	NO	NO	NO
VALVERDE DE CAMPOS	NO	NO	NO	NO
VEGA DE RUIPONCE	SI	NO	SI	SI
VEGA DE VALDETRONCO	NO	NO	NO	NO
VELASCÁLVARO	SI	NO *	NO *	SI
VELLIZA	SI	SI	SI	NO
VENTOSA DE LA CUESTA	SI	SI	SI	NO
VIANA DE CEGA	SI	SI	SI	NO
VILLABÁÑEZ	SI	SI	SI	NO
VILLABARUZ DE CAMPOS	SI	NO	NO	NO
VILLABRÁGIMA	SI	SI	SI	NO
VILLACARRALÓN	SI	NO	NO	NO
VILLACID DE CAMPOS	SI	NO	NO	NO
VILLAFLADES DE CAMPOS	SI	NO *	NO	SI
VILLAFRECHÓS	NO	NO	NO	NO
VILLAGARCÍA DE CAMPOS	NO	SI	SI	NO
VILLAGÓMEZ LA NUEVA	SI	SI	NO	SI
VILLALÁN DE CAMPOS	SI	NO	NO	NO
VILLALBA DE LA LOMA	SI	SI	SI	NO
VILLALBA DE LOS ALCORES	SI	NO	SI	NO
VILLALBARBA	NO	NO	NO	NO
VILLALÓN DE CAMPOS	NO	NO	NO	NO
VILLAMURIEL DE CAMPOS	NO	NO	NO	NO
VILLÁN DE TORDESILLAS	SI	SI	NO	SI
VILLANUEVA DE DUERO	SI	SI	NO	NO
VILLANUEVA DE LA CONDESA	NO	NO	NO	NO
VILLANUEVA DE LOS CABALLEROS	NO	SI	SI	NO
VILLANUEVA DE SAN MANCICO	NO	NO	NO	NO
VILLARDEFRADES	SI	SI	NO	NO
VILLARMENTERO DE ESGUEVA	NO	SI	SI	NO
VILLASEXMIR	NO	NO	NO	NO
VILLAVAQUERÍN	NO *	SI	SI	NO
VILLAVELLID	SI	SI	NO	NO
VILLAVERDE DE MEDINA	NO *	SI	SI	NO
VILLAVICENCIO DE LOS CABALLEROS	SI	NO	NO	NO
VILORIA	SI	NO	NO	NO

PROVINCIA:	VALLADOLID
TIPO DE ENTIDAD LOCAL:	AYUNTAMIENTO

DENOMINACION	CUENTA	CONTRATOS	CONVENIOS	REPAROS
WAMBA	SI	SI	NO	SI

PROVINCIA:	VALLADOLID
TIPO DE ENTIDAD LOCAL:	MANCOMUNIDAD

DENOMINACION	CUENTA	CONTRATOS	CONVENIOS	REPAROS
ALVISAN	SI	NO	NO	NO
ARROYO DEL PONTÓN	SI	SI	SI	NO
BAJO DUERO	SI	NO	NO	NO
BAJO PISUERGA	SI	NO	NO	NO
COMARCA DE LA CHURRERÍA	SI	NO	NO	NO
COMUNIDAD VILLA Y TIERRA DE ISCAR	NO	NO	NO	NO
COMUNIDAD VILLA Y TIERRA DE PORTILLO	SI	SI	NO	NO
DE INTERÉS GENERAL MEDINA DEL CAMPO Y SU ALFOZ	NO	NO	NO	NO
DE INTERÉS GENERAL URBANA DE VALLADOLID Y SU ALFOZ	NO	NO	NO	NO
EL PORTILLEJO	SI	SI	SI	NO
MINGUELA	SI	SI	NO	NO
PINODUERO	SI	SI	NO	NO
RÍO ERESMA	SI	SI	SI	NO
SERVICIOS MANCOMUNADOS (SERMAN)	NO	NO	NO	NO
TIERRA DE PINARES	SI	NO	NO	NO
TIERRAS DE MEDINA	SI	NO	NO	NO
TIERRAS DE VALLADOLID	NO	NO	NO	NO
TIERRAS DEL ADAJA	NO	SI	NO	NO
TOROZOS	SI	SI	SI	NO
VALLE DEL ESGUEVA	NO *	SI	SI	NO
VEGA DEL DUERO	SI	SI	NO	SI
ZONA NORTE DE VALLADOLID	NO	NO	NO	NO

Total de entidades de VALLADOLID: 196

PROVINCIA:	ZAMORA
TIPO DE ENTIDAD LOCAL:	AGRUPACIÓN DE MUNICIPIOS

DENOMINACION	CUENTA	CONTRATOS	CONVENIOS	REPAROS
COMUN. VOLUNTARIA PASTOS Y LEÑAS	NO	NO	NO	NO

PROVINCIA:	ZAMORA
TIPO DE ENTIDAD LOCAL:	AYUNTAMIENTO

DENOMINACION	CUENTA	CONTRATOS	CONVENIOS	REPAROS
ABEZAMES	NO	NO	NO	NO
ALFARAZ DE SAYAGO	SI	NO	NO	NO
ALGODRE	SI	NO	NO	NO
ALMARAZ DE DUERO	SI	NO	NO	NO
ALMEIDA DE SAYAGO	SI	NO	NO	NO
ANDAVÍAS	SI	NO	NO	NO

PROVINCIA:	ZAMORA
TIPO DE ENTIDAD LOCAL:	AYUNTAMIENTO

PROVINCIA:	ZAMORA
TIPO DE ENTIDAD LOCAL:	AYUNTAMIENTO

DENOMINACION	Cuenta Contratos Convenios Reparos				DENOMINACION	Cuenta Contratos Convenios Reparos			
	Cuenta	Contratos	Convenios	Reparos		Cuenta	Contratos	Convenios	Reparos
ARCENILLAS	SI	NO	NO	NO	FERRERAS DE ABAJO	SI	NO	NO	NO
ARCOS DE LA POLVOROSA	NO	NO	NO	NO	FERRERAS DE ARRIBA	NO	NO	NO	NO
ARGAÑÍN	NO	NO	NO	NO	FIGUERUELA DE ARRIBA	SI	NO	NO	NO
ARGUJILLO	SI	SI	NO	NO	FONFRÍA	SI	SI	NO	NO
ASPARIEGOS	SI	NO	NO	NO	FRESNO DE LA POLVOROSA	NO	NO	NO	NO
BARCIAL DEL BARCO	SI	NO	NO	NO	FRESNO DE SAYAGO	SI	NO	NO	NO
BELVER DE LOS MONTES	SI	SI	SI	NO	FRIERA DE VALVERDE	NO	NO	NO	NO
BENAVENTE	SI	SI	NO	SI	FUENTESAÚCO	NO	NO	NO	NO
BENEGILES	SI	SI	NO	SI	FUENTESPREADAS	SI	SI	NO	NO
BERMILLO DE SAYAGO	SI	NO *	NO	NO	GALENDE	NO	NO	NO	NO
BRIME DE SOG	SI	SI	SI	NO	GALLEGOS DEL PAN	SI	NO	NO	NO
BRIME DE URZ	SI	NO	NO	NO	GALLEGOS DEL RÍO	NO	NO	NO	NO
CABAÑAS DE SAYAGO	SI	SI	NO *	NO	GAMONES	NO	NO	NO	NO
CALZADILLA DE TERA	NO *	NO	NO	NO	GEMA	NO	SI	SI	NO
CAMARZANA DE TERA	SI	NO	NO	NO	GRANJA DE MORERUELA	SI	NO	NO	NO
CAÑIZAL	SI	NO	NO	NO	GRANUCILLO	SI	NO	NO *	NO
CAÑIZO	SI	NO	NO	NO	GUARRATE	SI	NO	NO	NO
CARBAJALES DE ALBA	SI	NO	NO	NO	HERMISENDE	SI	SI	SI	NO
CARBELLINO	SI	SI	NO *	NO	JAMBRINA	SI	SI	NO *	NO
CASESECA DE CAMPEÁN	SI	NO	NO	NO	JUSTEL	NO *	NO	NO	NO
CASESECA DE LAS CHANAS	NO *	SI	SI	NO	LA BÓVEDA DE TORO	SI	SI	NO	NO
CASTRILLO DE LA GUAREÑA	SI	SI	SI	NO *	LA HINIESTA	SI	SI	NO	NO
CASTROGONZALO	SI	SI	NO *	SI	LOSACINO	SI	SI	SI	NO
CASTROVERDE DE CAMPOS	SI	SI	NO	SI	LOSACIO	NO *	SI	SI	NO
CAZURRA	SI	SI	NO *	NO	LUBIÁN	SI	SI	SI	NO
CERECINOS DE CAMPOS	SI	NO	NO	SI	LUELMO	SI	SI	SI	NO *
COBREROS	NO	NO	NO	NO	MADRIDANOS	SI	SI	NO	NO
COOMONTE	SI	SI	NO	SI	MAHIDE	SI	NO	NO	NO
CORRALES DEL VINO	SI	SI	NO	NO	MAIRE DE CASTROPONCE	SI	SI	NO	SI
CUBILLOS	SI	NO	NO	NO	MANGANESES DE LA LAMPREANA	SI	NO	NO	NO
CUBO DE BENAVENTE	SI	SI	SI	NO	MANZANAL DE ARRIBA	NO	NO	NO	NO
CUELGAMURES	SI	SI	NO	NO	MANZANAL DE LOS INFANTES	SI	SI	SI	NO
EL CUBO DE TIERRA DEL VINO	SI	SI	NO	NO	MANZANAL DEL BARCO	SI	NO	NO	NO
EL MADERAL	SI	NO	NO	NO	MATILLA DE ARZÓN	NO	SI	SI	NO
EL PEGO	SI	NO	NO	NO	MAYALDE	SI	SI	NO	NO
EL PERDIGÓN	NO	NO	NO	NO	MICERECES DE TERA	SI	NO	NO *	NO
EL PIÑERO	SI	SI	NO	NO	MILLES DE LA POLVOROSA	NO	NO	NO	NO
ENTRALA	NO	NO	NO	NO	MOLACILLOS	SI	NO	NO	NO
ESPADAÑEDO	NO	NO	NO	NO	MOLEZUELAS DE LA CARBALLEDA	SI	SI	SI	NO
FARAMONTANOS DE TÁBARA	SI	SI	SI	NO	MOMBUEY	SI	NO	NO	NO
FARIZA	SI	NO	NO	NO	MONFARRACINOS	SI	SI	NO *	SI
FERMOSELLE	NO	SI	NO	NO	MONTAMARTA	SI	SI	NO	NO

PROVINCIA:	ZAMORA
TIPO DE ENTIDAD LOCAL:	AYUNTAMIENTO

PROVINCIA:	ZAMORA
TIPO DE ENTIDAD LOCAL:	AYUNTAMIENTO

DENOMINACION	CUENTA	CONTRATOS	CONVENIOS	REPAROS	DENOMINACION	CUENTA	CONTRATOS	CONVENIOS	REPAROS
MORAL DE SAYAGO	SI	SI	SI	NO *	SAN AGUSTÍN DEL POZO	SI	NO	NO	SI
MORALEJA DE SAYAGO	SI	NO	NO	NO	SAN CEBRIÁN DE CASTRO	SI	SI	SI	NO
MORALEJA DEL VINO	SI	NO	NO	NO	SAN CRISTÓBAL DE ENTREVÍÑAS	SI	NO	SI	SI
MORALES DE REY	NO	SI	SI	NO	SAN ESTEBAN DEL MOLAR	SI	NO	NO	SI
MORALES DE TORO	SI	NO	NO	SI	SAN MIGUEL DE LA RIBERA	SI	SI	NO	NO
MORALES DE VALVERDE	SI	SI	NO	SI	SAN MIGUEL DEL VALLE	SI	SI	SI	NO
MORALINA	SI	SI	SI	NO *	SAN PEDRO DE CEQUE	SI	SI	SI	NO
MORERUELA DE LOS INFANZONES	SI	NO *	NO	NO	SAN PEDRO DE LA NAVE-ALMENDRA	SI	SI	NO	NO
MORERUELA DE TÁBARA	SI	NO	NO	NO	SAN VICENTE DE LA CABEZA	SI	NO	NO	NO
MUELAS DE LOS CABALLEROS	SI	NO	NO	NO	SAN VITERO	SI	NO	NO	NO
MUGA DE SAYAGO	SI	NO	NO	NO	SANTA CLARA DE AVEDILLO	SI	NO	NO	NO
NAVIANOS DE VALVERDE	SI	SI	NO	SI	SANTA CRISTINA DE LA POLVOROSA	SI	SI	SI	NO *
OLMILLOS DE CASTRO	NO	NO	NO	NO	SANTA CROYA DE TERA	SI	NO	NO	SI
OTERO DE BODAS	NO	NO	NO	NO	SANTA EUFEMIA DEL BARCO	NO	NO	NO	NO
PAJARES DE LA LAMPREANA	SI	NO	NO	SI	SANTA MARÍA DE LA VEGA	SI	SI	NO	SI
PALACIOS DEL PAN	SI	SI	NO	NO	SANTA MARÍA DE VALVERDE	SI	SI	SI	NO
PEDRALBA DE LA PRADERÍA	SI	SI	NO	NO	SANTIBÁÑEZ DE TERA	SI	NO	NO *	NO
PELEAS DE ABAJO	SI	SI	NO *	NO	SANZOLES	SI	NO	NO	NO
PEÑAUSENDE	SI	NO	NO	NO	TÁBARA	SI	SI	SI	NO
PERERUELA	SI	NO	NO	NO	TORREGAMONES	NO	NO	NO	NO
PERILLA DE CASTRO	NO	NO	NO	NO	TORRES DEL CARRIZAL	SI	NO	NO	NO
PÍAS	SI	SI	SI	NO	TREFACIO	NO	SI	SI	SI
PIEDRAHITA DE CASTRO	SI	SI	NO	NO	UÑA DE QUINTANA	SI	SI	SI	NO
PINILLA DE TORO	NO	NO	NO	NO	VADILLO DE LA GUAREÑA	SI	SI	NO *	NO
PINO DEL ORO	SI	SI	NO	NO	VALCABADO	SI	NO *	NO	SI
PORTO	NO	NO	NO	NO	VALDESCORRIEL	SI	SI	SI	NO
POZOANTIGUO	NO	NO	NO	NO	VALLESA DE LA GUAREÑA	SI	NO	NO	NO
POZUELO DE TÁBARA	SI	SI	SI	NO	VEGA DE TERA	SI	SI	SI	NO
PRADO	SI	NO	NO	NO	VEGA DE VILLALOBOS	SI	NO	NO	NO
PUEBLA DE SANABRIA	SI	SI	NO	SI	VEGALATRAVE	NO	NO	NO	NO
PUEBLICA DE VALVERDE	SI	SI	SI	NO	VENIALBO	SI	NO	NO	NO
QUINTANILLA DE URZ	SI	NO	NO	NO	VIDAYANES	SI	NO	NO	SI
QUINTANILLA DEL OLMO	NO *	SI	SI	NO	VIDEMALA	SI	SI	NO	NO
QUIRUELAS DE VIDRIALES	SI	NO	NO	NO	VILLABRÁZARO	NO	NO	NO	NO
RABANALES	SI	NO	NO	NO	VILLABUENA DEL PUENTE	SI	SI	NO	SI
RÁBANO DE ALISTE	SI	SI	NO	SI	VILLADEPERA	SI	SI	SI	NO *
REQUEJO	SI	SI	NO	NO	VILLAESCUSA	NO	NO	NO	NO
REVELLINOS	SI	NO	NO	SI	VILLAFÁFILA	SI	NO	NO	SI
ROALES	SI	SI	NO	NO	VILLAFERRUEÑA	SI	SI	NO	SI
ROELOS DE SAYAGO	SI	SI	NO *	NO	VILLAGERIZ	SI	SI	NO	NO
SALCE	SI	SI	NO *	NO	VILLALAZÁN	SI	SI	NO	NO
SAMIR DE LOS CAÑOS	SI	SI	NO	NO	VILLALBA DE LA LAMPREANA	SI	NO	NO	SI

PROVINCIA:	ZAMORA
TIPO DE ENTIDAD LOCAL:	AYUNTAMIENTO

DENOMINACION	CUENTA	CONTRATOS	CONVENIOS	REPAROS
VILLALCAMPO	SI	SI	SI	NO *
VILLALOBOS	SI	NO	NO	NO
VILLALONSO	NO	NO	NO	NO
VILLALPANDO	SI	NO	NO	NO
VILLALUBE	NO *	NO	NO	NO
VILLAMAYOR DE CAMPOS	SI	NO	NO	NO
VILLAMOR DE LOS ESCUDEROS	SI	NO	NO	NO
VILLANÁZAR	SI	SI	NO	NO
VILLANUEVA DE CAMPEÁN	SI	SI	NO *	NO
VILLANUEVA DE LAS PERAS	SI	SI	SI	NO
VILLANUEVA DEL CAMPO	SI	SI	NO	NO
VILLAR DE FALLAVES	SI	NO	NO	NO
VILLAR DEL BUEY	SI	SI	NO	NO
VILLARALBO	SI	NO	NO	NO
VILLARDECIERVOS	SI	NO	NO	NO
VILLARDIEGUA DE LA RIBERA	SI	SI	SI	NO *
VILLARDONDIEGO	SI	SI	NO	SI
VILLARRÍN DE CAMPOS	SI	NO	NO	SI
VILLASECO DEL PAN	SI	NO	SI	NO
VILLAVENDIMIO	SI	SI	NO	SI
VILLAVEZA DE VALVERDE	SI	SI	NO	SI
VILLAVEZA DEL AGUA	SI	NO	NO	NO

PROVINCIA:	ZAMORA
TIPO DE ENTIDAD LOCAL:	DIPUTACIÓN

DENOMINACION	CUENTA	CONTRATOS	CONVENIOS	REPAROS
ZAMORA	NO	SI	SI	SI

PROVINCIA:	ZAMORA
TIPO DE ENTIDAD LOCAL:	MANCOMUNIDAD

DENOMINACION	CUENTA	CONTRATOS	CONVENIOS	REPAROS
ALTA SANABRIA	SI	SI	SI	NO
BENAVENTE Y COMARCA	NO	NO	NO	NO
DE INTERÉS GENERAL URBANA DE ZAMORA Y ALFOZ	NO	NO	NO *	NO
ETAP BENAVENTE Y LOS VALLES	NO	NO	NO	NO
LA GUAREÑA	SI	SI	NO	NO
LAGO DE SANABRIA	NO	NO	NO	NO
RASO DEL VILLALPANDO	NO	NO	NO	NO
RESERVA DE LAS LAGUNAS DE VILLAFÁFILA	NO	NO	NO	NO
SANABRIA-CARBALLEDA	SI	SI	SI	NO
SAYAGUA	SI	SI	SI	NO
SERVICIOS ÓRBIGO-ERIA	NO	NO	NO	NO
SERVICIOS VALLE DEL TERA	NO	NO	NO	NO

PROVINCIA:	ZAMORA
TIPO DE ENTIDAD LOCAL:	MANCOMUNIDAD

DENOMINACION	CUENTA	CONTRATOS	CONVENIOS	REPAROS
TIERRA DE CAMPOS	SI	NO	NO	NO
TIERRA DE CAMPOS-PAN-LAMPREANA	SI	NO	NO	NO
TIERRA DE TÁBARA	SI	NO	NO	NO
TIERRA DEL VINO	NO	NO	NO	NO
TIERRAS DE ALISTE	SI	NO	NO	NO
VALVERDE	NO	NO	NO	NO

Total de entidades de ZAMORA: 216

Total de entidades de CASTILLA Y LEÓN: 1964

COMUNIDAD AUTÓNOMA:	CASTILLA-LA MANCHA
----------------------------	---------------------------

PROVINCIA:	ALBACETE
TIPO DE ENTIDAD LOCAL:	AYUNTAMIENTO

DENOMINACION	CUENTA	CONTRATOS	CONVENIOS	REPAROS
ALATÓZ	NO	SI	SI	SI
ALBATANA	SI	NO	SI	NO
ALCADOZO	SI	NO	SI	SI
ALMANSA	NO	SI	SI	NO *
ALPERA	NO	SI	SI	SI
AYNA	NO	NO	NO	NO
BALAZOTE	NO	NO	NO	NO
BALSA DE VES	NO	NO	NO	NO
BARRAX	NO	NO	NO	NO
BIENSERVIDA	NO	NO	NO	NO
BOGARRA	NO	NO	NO	NO
BONETE	SI	NO	NO	NO
CARCELÉN	SI	SI	SI	NO
CASAS DE JUAN NÚÑEZ	NO	NO	NO	NO
CASAS DE LÁZARO	NO	SI	SI	SI
CASAS DE VES	NO	NO	NO	NO
CENIZATE	SI	SI	NO *	SI
CHINCHILLA DE MONTE-ARAGÓN	NO	NO *	NO *	SI
CORRAL-RUBIO	SI	NO	SI	NO
EL BALLESTERO	NO	NO	NO	NO
EL BONILLO	NO	NO	NO	NO
ELCHE DE LA SIERRA	SI	NO	SI	NO
FÉREZ	SI	NO *	NO *	NO
FUENSANTA	NO	NO	NO	NO
FUENTEALAMO	SI	SI	NO *	SI
GOLOSALVO	NO	SI	SI	NO
HELLÍN	SI	SI	NO	SI
HIGUERUELA	NO	NO	NO	NO
HOYA GONZALO	NO	NO	NO	NO

PROVINCIA:	ALBACETE
TIPO DE ENTIDAD LOCAL:	AYUNTAMIENTO

DENOMINACION	CUENTA	CONTRATOS	CONVENIOS	REPAROS
JORQUERA	NO	SI	SI	NO
LA GINETA	SI	NO	NO	NO
LA HERRERA	NO	NO	NO	NO
LETUR	NO	SI	SI	NO
LEZUZA	SI	NO	NO *	SI
MADRIGUERAS	SI	SI	NO	SI
MOLINICOS	SI	SI	SI	NO
MONTALVOS	SI	SI	SI	NO
MONTEALEGRE DEL CASTILLO	SI	NO	NO	NO
MUNERA	SI	SI	SI	NO
NERPIO	NO	SI	SI	NO *
ONTUR	NO	NO *	NO	SI
PATERNA DEL MADERA	NO	NO	NO	NO
PEÑAS DE SAN PEDRO	NO	NO	NO	NO
PÉTROLA	NO	NO	NO	NO
POVEDILLA	NO	SI	SI	SI
POZOHONDO	NO *	NO *	SI	SI
RIÓPAR	SI	NO	SI	SI
ROBLEDO	NO	NO	NO	NO
TARAZONA DE LA MANCHA	SI	NO	NO	SI
TOBARRA	NO	SI	SI	SI
VALDEGANGA	SI	SI	SI	NO
VIANOS	NO	NO	NO	NO
VILLA DE VES	SI	NO	NO	NO
VILLALGORDO DEL JÚCAR	NO	NO	NO	NO
VILLAPALACIOS	SI	SI	SI	NO
VILLARROBLEDO	SI	SI	SI	NO
VILLATOYA	SI	SI	NO	NO
VILLAVALIENTE	SI	SI	NO	NO
VILLAVERDE DE GUADALIMAR	NO	NO	NO	NO
VIVEROS	NO	NO	NO	NO

PROVINCIA:	ALBACETE
TIPO DE ENTIDAD LOCAL:	MANCOMUNIDAD

DENOMINACION	CUENTA	CONTRATOS	CONVENIOS	REPAROS
DESARROLLO DE LA MANCHUELA	NO	SI	SI	NO
GRUPO FAO	SI	NO	NO	NO
INTERMUNICIPAL DE MANCHUELA DEL JÚCAR	NO	SI	SI	NO
MANCHA-CENTRO	NO	SI	SI	NO
MONTEARAGÓN	NO	NO	NO	NO
PEDRALTA	NO	NO	NO	NO
SERVICIOS ALMENARA	NO	NO	NO	NO

PROVINCIA:	ALBACETE
TIPO DE ENTIDAD LOCAL:	MANCOMUNIDAD

DENOMINACION	CUENTA	CONTRATOS	CONVENIOS	REPAROS
SERVICIOS CAMPO DE MONTIEL	NO	NO	NO	NO
SERVICIOS EL BONILLO Y MUNERA	NO	NO	NO	NO
SERVICIOS MANSERMAN	NO	SI	SI	NO
SERVICIOS MONTE IBÉRICO	SI	NO	NO	NO
SERVICIOS UNIÓN MANCHUELA	SI	SI	SI	NO
SIERRA DEL SEGURA	NO	NO	NO	NO
VALDEMEMBRA	NO	NO	NO	NO

Total de entidades de ALBACETE: 74

PROVINCIA:	CIUDAD REAL
TIPO DE ENTIDAD LOCAL:	AYUNTAMIENTO

DENOMINACION	CUENTA	CONTRATOS	CONVENIOS	REPAROS
ABENÓJAR	NO	NO	NO	SI
AGUDO	SI	NO	NO	NO
ALAMILLO	NO	NO	NO	NO
ALBALADEJO	SI	SI	SI	NO *
ALCOBA	NO	NO *	SI	NO *
ALCOLEA DE CALATRAVA	SI	NO	NO	SI
ALCUBILLAS	NO	NO	NO	NO
ALDEA DEL REY	SI	NO	NO	SI
ALHAMBRA	SI	NO	NO	NO
ALMADÉN	NO	NO	NO	NO
ALMADENEJOS	SI	NO	SI	SI
ALMEDINA	SI	NO	SI	SI
ALMODÓVAR DEL CAMPO	SI	NO *	NO	SI
ALMURADIEL	SI	NO	SI	SI
ARENALES DE SAN GREGORIO	NO	SI	NO	SI
ARENAS DE SAN JUAN	NO	NO *	NO *	SI
ARROBA DE LOS MONTES	NO	SI	SI	NO
BALLESTEROS DE CALATRAVA	NO	NO	NO	SI
BOLAÑOS DE CALATRAVA	NO	NO	NO	NO
BRAZATORTAS	SI	NO *	NO *	SI
CABEZARADOS	NO	NO	NO	NO
CABEZARRUBIAS DEL PUERTO	NO	NO	NO	NO
CALZADA DE CALATRAVA	SI	SI	SI	NO
CAMPO DE CRIPTANA	SI	SI	NO	NO *
CARACUEL DE CALATRAVA	SI	SI	NO	SI
CARRIZOSA	NO	NO	SI	SI
CASTELLAR DE SANTIAGO	NO	NO	NO	NO
CHILLÓN	NO	NO	NO	SI
CORRAL DE CALATRAVA	NO	NO	NO	NO
CÓZAR	NO	NO	NO	NO

PROVINCIA:	CIUDAD REAL
TIPO DE ENTIDAD LOCAL:	AYUNTAMIENTO

DENOMINACION	CUENTA	CONTRATOS	CONVENIOS	REPAROS
EL ROBLEDO	NO	NO *	NO *	NO *
FERNÁN CABALLERO	NO	NO	NO	SI
FONTANAREJO	NO	NO	NO	NO
FUENCALIENTE	NO	SI	NO *	SI
FUENTE EL FRESNO	NO *	NO *	NO *	SI
GRANÁTULA DE CALATRAVA	NO	NO	NO	NO
GUADALMEZ	NO	NO	NO	NO
HERENCIA	NO	NO *	NO	NO
HINOJOSAS DE CALATRAVA	SI	SI	NO	SI
HORCAJO DE LOS MONTES	SI	SI	NO *	NO
LAS LABORES	SI	NO *	SI	SI
LLANOS DEL CAUDILLO	NO	SI	NO	SI
LOS CORTIJOS	NO	NO	NO	SI
LOS POZUELOS DE CALATRAVA	NO	NO	NO *	NO
LUCIANA	SI	NO	NO *	SI
MANZANARES	NO	SI	SI	SI
MIGUELTURRA	NO	SI	SI	SI
MORAL DE CALATRAVA	NO *	SI	SI	SI
NAVALPINO	SI	NO	NO	NO
NAVAS DE ESTENA	NO	NO	NO	NO
PEDRO MUÑOZ	NO *	SI	SI	NO
PICÓN	SI	SI	SI	NO
PIEDRABUENA	NO *	NO	NO	SI
POBLETE	NO	NO	NO	NO
PORZUNA	SI	NO	NO	NO
POZUELO DE CALATRAVA	NO *	NO	NO *	SI
PUEBLA DE DON RODRIGO	NO	NO *	SI	SI
PUEBLA DEL PRÍNCIPE	SI	SI	SI	NO
PUERTO LÁPICE	NO	NO	NO	NO
RETUERTA DEL BULLAQUE	NO *	NO	NO	SI
SACERUELA	NO *	NO	NO	NO
SAN CARLOS DEL VALLE	NO	NO	NO	NO
SANTA CRUZ DE MUDELA	NO *	SI	SI	SI
SOLANA DEL PINO	NO	NO	NO	NO
TERRINCHES	NO	NO	NO	NO
TORRALBA DE CALATRAVA	NO	NO	NO	NO
TORRE DE JUAN ABAD	NO	NO	NO	NO
TORRENEUA	SI	NO	SI	SI
VALDEMANCO DEL ESTERAS	NO	NO	NO	SI
VALDEPEÑAS	SI	NO *	NO	SI
VALENZUELA DE CALATRAVA	NO	NO	NO	NO
VILLAHERMOSA	NO	NO	NO	SI

PROVINCIA:	CIUDAD REAL
TIPO DE ENTIDAD LOCAL:	AYUNTAMIENTO

DENOMINACION	CUENTA	CONTRATOS	CONVENIOS	REPAROS
VILLAMANRIQUE	NO	NO	NO	NO
VILLAMAYOR DE CALATRAVA	NO	NO	NO	NO
VILLANUEVA DE LOS INFANTES	SI	SI	NO	SI
VILLANUEVA DE SAN CARLOS	NO	NO	NO	NO
VILLARRUBIA DE LOS OJOS	NO	SI	SI	NO

PROVINCIA:	CIUDAD REAL
TIPO DE ENTIDAD LOCAL:	MANCOMUNIDAD

DENOMINACION	CUENTA	CONTRATOS	CONVENIOS	REPAROS
ALMAGRO Y BOLAÑOS	NO	NO	NO	NO
CABAÑEROS	NO	NO	NO	NO
CAMPO DE CALATRAVA	SI	NO	SI	NO
DE SERVICIOS GASSET	SI	SI	SI	NO
INTERMUNICIPAL SERVICIOS GUADIANA	NO	NO	NO	NO
JABALÓN (MANSERJA)	NO	NO	NO	NO
LA MANCHA	NO	NO	NO	NO
PUEBLOS DE LOS MONTES	NO	NO *	NO *	NO
RÍOS ESTERAS, VALDEAZOGUES Y ALCUDIA	NO	NO	NO	NO
SERVICIOS ACUÍFERO 24 (MANCUIFER 24)	NO	SI	SI	NO
SERVICIOS EL QUIJOTE	NO	NO	SI	SI
SERVICIOS ESTADOS DEL DUQUE	NO	NO	NO	NO
SERVICIOS VALLE DE ALCUDIA Y SIERRA MADRONA	NO	NO	NO	NO
SERVICIOS VALLE DEL BULLAQUE	NO	NO	SI	NO
TIERRA DE CABALLEROS Y TABLAS DE DAIMIEL	NO	NO	NO	NO
VALLEHERMOSO	NO	NO	NO	NO

Total de entidades de CIUDAD REAL: 93

PROVINCIA:	CUENCA
TIPO DE ENTIDAD LOCAL:	AYUNTAMIENTO

DENOMINACION	CUENTA	CONTRATOS	CONVENIOS	REPAROS
ABIA DE LA OBISPALÍA	NO	NO	NO	NO
ALARCÓN	NO	NO	NO	NO
ALBALATE DE NOGUERAS	NO	NO	NO	NO
ALBENDEA	NO	NO	SI	NO
ALCALÁ DE LA VEGA	NO	NO	NO	NO
ALCANTUD	NO	NO	NO	NO
ALCOHUJATE	NO	NO	NO	NO
ALCONCHEL DE LA ESTRELLA	NO	NO	NO	NO
ALGARRA	SI	SI	SI	NO
ALIAGUILLA	SI	NO	NO	SI
ALMENDROS	NO	NO	NO	NO
ALMODÓVAR DEL PINAR	SI	NO	NO	NO

PROVINCIA:	CUENCA
TIPO DE ENTIDAD LOCAL:	AYUNTAMIENTO

PROVINCIA:	CUENCA
TIPO DE ENTIDAD LOCAL:	AYUNTAMIENTO

DENOMINACION	Cuenta				DENOMINACION	Cuenta			
	CONTRATOS	CONVENIOS	REPAROS			CONTRATOS	CONVENIOS	REPAROS	
ALMONACID DEL MARQUESADO	NO	NO	NO	NO	CASASIMARRO	NO	NO	NO	SI
ALTAREJOS	NO	NO	NO	NO	CASTEJÓN	NO	NO	NO	NO
ARANDILLA DEL ARROYO	NO	NO	SI	NO	CASTILLEJO DE INIESTA	NO	NO	NO	NO
ARCAS DEL VILLAR	NO	NO	NO	NO	CASTILLEJO-SIERRA	NO	NO	NO	NO
ARCOS DE LA SIERRA	NO	NO	NO	NO	CASTILLO DE GARCIMUÑOZ	NO	NO	NO	NO
ARGUISUELAS	SI	NO	NO	NO	CASTILLO-ALBARÁÑEZ	NO	NO	NO	NO
ARRANCACEPAS	NO	NO	NO	NO	CERVERA DEL LLANO	NO	NO	NO	NO
ATALAYA DEL CAÑAVATE	NO *	NO	NO	NO	CHILLARÓN DE CUENCA	NO	NO	NO	NO
BARAJAS DE MELO	NO	NO	NO	NO	CUEVA DEL HIERRO	SI	NO	NO	NO
BARCHÍN DEL HOYO	NO	NO	NO	NO	EL ACEBRÓN	SI	NO	NO	SI
BASCUÑANA DE SAN PEDRO	NO *	NO	NO	NO	EL CAÑAVATE	NO	NO	NO	NO
BEAMUD	SI	SI	SI	NO	EL HITO	NO	NO	NO	NO
BELINCHÓN	SI	SI	NO	SI	EL PEDERNOSO	SI	NO	NO	SI
BELMONTE	NO	NO	NO	NO	EL PERAL	SI	NO	NO	NO
BELMONTEJO	NO	NO	NO	NO	EL PICAZO	SI	NO	NO	SI
BETETA	NO	NO	NO	NO	EL POZUELO	NO	NO	NO	NO
BONICHES	SI	NO	NO	SI	EL PROVENCIO	NO	NO	NO	NO
BUCIEGAS	NO *	NO	NO	NO	EL VALLE DE ALTOMIRA	SI	NO	NO	SI
BUENACHE DE ALARCÓN	SI	NO	NO	NO	ENGUÍDANOS	NO	NO	NO	NO
BUENACHE DE LA SIERRA	SI	NO	NO	NO	FRESNEDA DE ALTAREJOS	NO	NO	NO	NO
BUENDÍA	SI	NO	NO	NO	FRESNEDA DE LA SIERRA	NO	NO	NO	NO
CAMPILLO DE ALTOBUEY	SI	SI	SI	NO	FUENTE DE PEDRO NAHARRO	SI	SI	NO *	SI
CAMPILLOS-PARAVIENTOS	NO	NO	NO	NO	FUENTELESPINO DE HARO	NO	NO	NO	NO
CAMPILLOS-SIERRA	SI	NO	NO	NO	FUENTELESPINO DE MOYA	NO	NO	NO	NO
CAMPOS DEL PARAÍSO	NO	NO	NO	NO	FUENTENAVA DE JÁBAGA	NO	NO	NO	NO
CANALEJAS DEL ARROYO	NO	NO	NO	NO	FUERTESCUSA	NO	NO	NO	NO
CAÑADA JUNCOSA	NO *	NO	NO	NO	GABALDÓN	NO	SI	SI	NO
CAÑAMARES	NO	NO	NO	NO	GARABALLA	NO	NO	NO	NO
CAÑAVERAS	NO	NO	NO	NO	GASCUEÑA	SI	NO	NO	NO
CAÑAVERUELAS	NO	NO	NO	NO	GRAJA DE CAMPALBO	NO *	NO	NO	SI
CAÑETE	SI	SI	SI	NO	GRAJA DE INIESTA	NO	NO	NO	NO
CAÑIZARES	SI	NO	NO *	SI	HENAREJOS	NO	SI	NO	NO
CARBONERAS DE GUADAZAÓN	NO	NO	NO	NO	HONRUBIA	NO	SI	SI	NO
CARDENETE	NO	SI	SI	SI	HONTANAYA	NO	NO	NO	NO
CARRASCOSA	NO *	NO	NO	NO	HONTECILLAS	SI	NO	NO	NO
CARRASCOSA DE HARO	NO	NO	NO	NO	HUÉLAMO	SI	SI	SI	NO
CASAS DE BENÍTEZ	NO	NO	NO	NO	HUELVES	SI	NO	NO	NO
CASAS DE FERNANDO ALONSO	NO	NO	NO	NO	HUÉRGUINA	NO	NO	NO	NO
CASAS DE GARCIMOLINA	SI	SI	SI	NO	HUERTA DE LA OBISPALÍA	NO	NO	NO	NO
CASAS DE GUIJARRO	NO	NO	NO	NO	HUERTA DEL MARQUESADO	SI	NO	NO	NO
CASAS DE HARO	SI	NO	NO	SI	HUETE	NO *	SI	SI	SI
CASAS DE LOS PINOS	SI	NO	NO	SI	LA ALBERCA DE ZÁNCARA	SI	NO	NO	NO

PROVINCIA:	CUENCA
TIPO DE ENTIDAD LOCAL:	AYUNTAMIENTO

PROVINCIA:	CUENCA
TIPO DE ENTIDAD LOCAL:	AYUNTAMIENTO

DENOMINACION	Cuenta Contratos Convenios Reparos				DENOMINACION	Cuenta Contratos Convenios Reparos			
	Cuenta	Contratos	Convenios	Reparos		Cuenta	Contratos	Convenios	Reparos
LA ALMARCHA	NO	NO	NO	NO	PORTILLA	SI	NO	NO	NO
LA CIERVA	NO	NO	NO	NO	POYATOS	NO	NO	NO	NO
LA FRONTERA	NO	NO	NO	NO	POZOAMARGO	NO	NO	NO	NO
LA HINOJOSA	NO	NO	NO	NO	POZORRUBIELOS DE LA MANCHA	NO	NO	NO	NO
LA PARRA DE LAS VEGAS	NO	NO	NO	NO	POZORRUBIO	SI	NO	NO	SI
LA PERALEJA	NO	NO	NO	NO	PRIEGO	NO	SI	SI	SI
LA PESQUERA	NO	NO	NO	NO	PUEBLA DE ALMENARA	NO	NO	NO	NO
LAGUNA DEL MARQUESADO	SI	NO	NO	NO	PUEBLA DEL SALVADOR	NO	NO	NO	NO
LAGUNASECA	NO	NO	NO	NO	RADA DE HARO	NO	NO	NO	NO
LANDETE	NO	NO	NO	NO	REÍLLO	NO	NO	NO	NO
LAS MAJADAS	SI	NO	NO	NO	SACEDA-TRASIERRA	SI	NO	NO	NO
LAS MESAS	NO	NO	NO	NO	SAELICES	NO	NO	NO	NO
LAS VALERAS	SI	NO	SI	NO	SALINAS DEL MANZANO	NO	NO	NO	NO
LEDAÑA	SI	NO	NO	SI	SALMERONCILLOS	NO	NO	NO	NO
LEGANIEL	SI	NO	NO	NO	SAN LORENZO DE LA PARRILLA	NO	NO	NO	SI
LOS HINOJOSOS	NO	NO	NO	NO	SAN MARTÍN DE BONICHES	SI	NO	NO	SI
LOS VALDECOLMENAS	NO	NO	NO	NO	SAN PEDRO PALMICHES	NO	NO	NO	NO
MASEGOSA	NO	NO	NO	NO	SANTA CRUZ DE MOYA	SI	SI	NO *	SI
MINGLANILLA	NO	NO	NO	NO	SANTA MARÍA DE LOS LLANOS	NO	SI	NO	NO
MIRA	NO	NO	NO	NO	SANTA MARÍA DEL CAMPO RUS	SI	NO	NO	SI
MONREAL DEL LLANO	NO	NO	NO	NO	SANTA MARÍA DEL VAL	NO	NO	NO	NO
MONTALBANEJO	NO	NO	NO	NO	SISANTE	SI	NO	NO	NO
MONTALBO	NO	SI	SI	NO *	SOTORRIBAS	NO	NO	NO	NO
MONTEAGUDO DE LAS SALINAS	NO	NO *	NO	NO	TALAYUELAS	NO	NO	NO	SI
MOTA DE ALTAREJOS	NO	NO	NO	NO	TARANCÓN	NO	NO	NO	SI
MOTILLA DEL PALANCAR	SI	NO	NO	SI	TÉBAR	NO	NO	NO	NO
MOYA	NO *	SI	SI	NO	TEJADILLOS	NO	NO	NO	NO
NARBONETA	NO	NO	NO	NO	TINAJAS	NO	NO	NO	NO
OLIVARES DE JÚCAR	NO	NO	NO	NO	TORRALBA	NO	NO	NO	NO
OLMEDA DE LA CUESTA	NO *	NO	NO	NO	TORREJONCILLO DEL REY	NO	NO	NO	NO
OLMEDILLA DE ALARCÓN	NO	NO *	NO	NO	TORRUBIA DEL CAMPO	SI	NO	NO	SI
OLMEDILLA DE ELIZ	NO	NO	NO	NO	TORRUBIA DEL CASTILLO	NO	NO	NO	NO
OSA DE LA VEGA	NO	NO	NO	NO	TRAGACETE	NO	NO	NO	NO
PAJARÓN	NO	NO	NO	NO	TRESJUNCOS	SI	NO	NO	NO
PAJARONCILLO	NO	NO	NO	NO	UCLÉS	NO	NO	NO	SI
PALOMARES DEL CAMPO	NO	NO	NO	SI	UÑA	SI	SI	SI	NO
PALOMERA	SI	NO	NO	NO	VALDEMECA	SI	NO	SI	SI
PARACUELLOS	NO	NO	NO	NO	VALDEMORILLO DE LA SIERRA	NO	NO	NO	NO
PINAREJO	NO	NO	NO	NO	VALDEMORO-SIERRA	NO	NO	NO	NO
PINEDA DE GIGÜELA	NO	NO	NO	NO	VALDEOLIVAS	NO	NO	SI	NO
PIQUERAS DEL CASTILLO	NO	NO	NO	NO	VALDETÓRTOLA	NO	NO	NO	NO
PORTALRUBIO DE GUADAMEJUD	NO	NO	NO	NO	VALHERMOSO DE LA FUENTE	NO	NO	NO	NO

PROVINCIA:	CUENCA
TIPO DE ENTIDAD LOCAL:	AYUNTAMIENTO

DENOMINACION	CUENTA	CONTRATOS	CONVENIOS	REPAROS
VALSALOBRE	SI	NO	NO	NO
VALVERDEJO	NO	NO	NO	NO
VARA DE REY	SI	NO	NO	NO
VEGA DEL CODORNO	SI	SI	SI	NO
VELLISCA	NO	NO	NO	NO
VILLACONEJOS DE TRABAQUE	NO	NO	NO	NO
VILLAESCUSA DE HARO	NO	NO	NO	NO
VILLAGARCÍA DEL LLANO	NO	NO	NO	NO
VILLALBA DE LA SIERRA	NO	NO	NO	NO
VILLALGORDO DEL MARQUESADO	NO	NO	NO	NO
VILLALPARDO	NO	NO	NO	NO
VILLAMAYOR DE SANTIAGO	NO	NO	NO	NO
VILLANUEVA DE GUADAMEJUD	NO	NO	NO	NO
VILLANUEVA DE LA JARA	NO	NO	NO	NO
VILLAR DE CAÑAS	NO	NO	NO	NO
VILLAR DE DOMINGO GARCÍA	NO	NO	NO	NO
VILLAR DE LA ENCINA	NO	NO	NO	NO
VILLAR DE OLALLA	NO *	SI	SI	SI
VILLAR DEL HUMO	NO	NO	NO	NO
VILLAR DEL INFANTADO	NO	NO	NO	NO
VILLAR Y VELASCO	NO	NO	NO	NO
VILLAREJO DE FUENTES	NO	NO	NO	NO
VILLAREJO DE LA PEÑUELA	NO	NO	NO	NO
VILLAREJO-PERIESTEBAN	NO	NO	NO	NO
VILLARES DEL SAZ	NO	NO	NO	NO
VILLARRUBIO	SI	NO	NO	SI
VILLARTA	NO *	NO	NO	NO
VILLAS DE LA VENTOSA	NO	NO	NO	NO
VÍLLORA	NO	SI	SI	SI
VINDEL	NO	NO	NO	NO
YÉMEDA	NO	NO	NO	NO
ZAFRA DE ZÁNCARA	NO	NO	NO	NO
ZAFRILLA	NO	NO	NO	NO
ZARZA DE TAJO	NO	NO	NO	NO
ZARZUELA	NO	NO	NO	NO

PROVINCIA:	CUENCA
TIPO DE ENTIDAD LOCAL:	DIPUTACIÓN

DENOMINACION	CUENTA	CONTRATOS	CONVENIOS	REPAROS
CUENCA	NO	SI	SI	SI

PROVINCIA:	CUENCA
TIPO DE ENTIDAD LOCAL:	MANCOMUNIDAD

DENOMINACION	CUENTA	CONTRATOS	CONVENIOS	REPAROS
ALTA SERRANÍA DE CUENCA	NO	NO	NO	NO
ALTO GUADIELA	NO *	NO	NO	NO
CONCAMANCHUELA	NO	NO	NO	NO
DE SERVICIOS DE DEPURACIÓN DE AGUAS DE ARCAS Y VILLAR DE OLALLA	NO	NO	NO	NO
EL GIRASOL	NO	NO	NO	NO
EL PUERTO	NO	NO	NO	NO
ENCOMIENDA DEL BELVALLE	NO	NO	NO	NO
IBALESA	NO	NO	NO	NO
INFORMANCHA	NO	NO	NO	NO
INTERMUNICIPAL DEL GIGÜELA	NO	NO	NO	NO
INTERMUNICIPAL ENTREDICHO LA SERREZUELA	NO	NO	NO	NO
INTERMUNICIPAL LA MONTESINA	NO	NO	NO	NO
INTERMUNICIPAL LA RIBEREÑA	SI	SI	SI	NO
INTERMUNICIPAL LOS MIMBRALES	NO	NO	NO *	NO
INTERMUNICIPAL LOS SERRANOS	NO	NO	NO	NO
INTERMUNICIPAL VEGA DEL GUADAZAÓN	NO	NO	NO	NO
LA SIERRA BAJA	NO	NO	NO	NO
LLANOS DE LA LAGUNA	NO	NO	NO	NO
MANCOMUNIDAD CINCO VILLAS DE CUENCA	NO	NO	NO	NO
MEDIO-AMBIENTAL EL RIATO	NO	NO	NO	NO
RIBERA DEL JÚCAR	NO	SI	NO	NO
RÍO GUADIELA	SI	SI	SI	NO
RÍO JÚCAR	NO	NO	NO	NO
SERVICIOS ALTA MANCHUELA	NO	NO	NO	NO
SERVICIOS CAPAMA	NO	SI	SI	NO
SERVICIOS LA ALCARRIA DE CUENCA	SI	SI	NO	NO
SERVICIOS LA GRAJUELA	NO	NO	NO	NO
SERVICIOS LA MANCHUELA	SI	SI	NO	NO
SERVICIOS LAS LOMAS	NO	NO	NO	NO
SERVICIOS MANCHUELA CONQUENSE	NO	NO *	NO *	NO
SIERRA DE CUENCA	NO	NO	NO	NO
TURISMO RURAL DE BETETA Y SU COMARCA	NO	NO	NO	NO
VILLAS DE LA ALCARRIA CONQUENSE	NO	NO	NO	NO
ZÁNCARA	NO	NO	NO	NO

Total de entidades de CUENCA: 250

PROVINCIA:	GUADALAJARA
TIPO DE ENTIDAD LOCAL:	AGRUPACIÓN DE MUNICIPIOS

DENOMINACION	CUENTA	CONTRATOS	CONVENIOS	REPAROS
COMUNIDAD REAL SEÑORÍO DE MOLINA Y SU TIERRA	NO	NO	NO	NO

PROVINCIA:	GUADALAJARA
TIPO DE ENTIDAD LOCAL:	AYUNTAMIENTO

PROVINCIA:	GUADALAJARA
TIPO DE ENTIDAD LOCAL:	AYUNTAMIENTO

DENOMINACION	Cuenta				DENOMINACION	Cuenta			
	CONTRATOS	CONVENIOS	REPAROS	REPAROS		CONTRATOS	CONVENIOS	REPAROS	REPAROS
ABÁNADES	NO	SI	SI	NO	CASTEJÓN DE HENARES	NO	NO	NO	NO
ABLANQUE	SI	NO	NO	NO	CASTELLAR DE LA MUELA	SI	NO	NO	NO
ADOBES	SI	NO	NO *	NO	CASTILFORTE	NO	NO *	NO *	NO *
ALBALATE DE ZORITA	NO	NO	NO	NO	CASTILNUEVO	SI	NO	NO	NO
ALCOCER	NO	NO *	NO *	NO	CENTENERA	NO	SI	SI	SI
ALCOLEA DE LAS PEÑAS	NO *	NO	NO *	NO *	CHECA	NO	NO	NO	NO
ALCOLEA DEL PINAR	NO	NO	NO	NO	CHEQUILLA	NO	NO	NO	NO
ALGAR DE MESA	NO	NO	NO	NO	CHILLARÓN DEL REY	NO	NO	NO	NO
ALGORA	SI	NO	NO	SI	CIFUENTES	SI	SI	NO	SI
ALIQUE	NO	NO	NO	NO	CINCOVILLAS	NO	SI	SI	SI
ALMADRONES	SI	NO	NO	SI	CIRUELAS	NO	NO	NO	NO
ALMONACID DE ZORITA	SI	NO	NO	NO	CIRUELOS DEL PINAR	SI	SI	SI	NO
ALOCÉN	NO	NO	NO *	NO	COBETA	SI	NO	NO	NO
ALOVERA	SI	NO	SI	SI	COGOLLUDO	NO	NO	NO	NO
ALUSTANTE	SI	SI	SI	NO	CONGOSTRINA	SI	NO	NO	NO
ANGÓN	NO	SI	SI	SI	COPERNAL	SI	NO	NO	NO
ANQUELA DEL DUCADO	SI	SI	NO	SI	DURÓN	NO	NO	SI	NO
ANQUELA DEL PEDREGAL	SI	SI	SI	NO	EL CARDOSO DE LA SIERRA	NO	NO *	SI	SI
ARANZUEQUE	SI	SI	NO	SI	EL CASAR	NO	SI	SI	SI
ARBANCÓN	NO *	SI	SI	NO	EL OLIVAR	NO	NO	NO	NO
ARBETETA	NO	NO	NO	NO	EL PEDREGAL	SI	NO	NO	NO
ARGECILLA	NO	SI	SI	SI	EL POBO DE DUEÑAS	NO	NO	NO	NO
ARMALLONES	NO	NO	NO	NO	EL RECUENCO	NO	NO	NO	NO
ARMUÑA DE TAJUÑA	NO	NO	NO	NO	EMBED	SI	NO	NO	NO
ARROYO DE LAS FRAGUAS	NO	SI	SI	NO	ESCAMILLA	NO	NO *	NO *	NO *
ATANZÓN	NO	SI	SI	NO	ESCARICHE	NO *	NO	SI	NO
ATIENZA	NO	SI	SI	SI	ESCOPETE	NO	NO	NO	NO
AZUQUECA DE HENARES	NO	SI	SI	SI	ESPINOSA DE HENARES	SI	SI	SI	NO
BAIDES	NO	NO	NO	NO	ESPLEGARES	NO	SI	SI	NO
BAÑOS DE TAJO	NO	NO	NO	NO	ESTRIÉGANA	NO	NO	NO	NO
BAÑUELOS	NO	NO	NO	NO	FONTANAR	SI	NO	NO *	SI
BUDIA	NO	NO	NO	NO	FUEMBELLIDA	NO	NO	NO	NO
BUSTARES	SI	SI	SI	NO	FUENCEMILLÁN	SI	SI	SI	NO
CABANILLAS DEL CAMPO	NO *	NO *	SI	SI	FUENTELAHIGUERA DE ALBATAGES	SI	NO	NO	SI
CAMPILLO DE DUEÑAS	SI	NO	NO	NO	FUENTELSAZ	NO	NO	NO	NO
CAMPILLO DE RANAS	NO	NO	NO	NO	FUENTENOVILLA	SI	SI	SI	NO
CAMPISÁBALOS	NO *	NO	NO	SI	GALÁPAGOS	SI	SI	NO	NO
CANREDONDO	NO	SI	SI	NO	GALVE DE SORBE	SI	NO	NO	SI
CANTALOJAS	SI	NO	NO	SI	GASCUEÑA DE BORNOVA	SI	SI	SI	NO
CAÑIZAR	NO	NO *	NO *	NO *	GUADALAJARA	NO	SI	SI	NO *
CASA DE UCEDA	SI	NO	NO	SI	HERAS DE AYUSO	NO *	NO *	NO *	NO
CASPUEÑAS	NO	SI	SI	NO	HERRERÍA	NO	SI	SI	NO

PROVINCIA:	GUADALAJARA
TIPO DE ENTIDAD LOCAL:	AYUNTAMIENTO

PROVINCIA:	GUADALAJARA
TIPO DE ENTIDAD LOCAL:	AYUNTAMIENTO

DENOMINACION	CUENTA	CONTRATOS	CONVENIOS	REPAROS	DENOMINACION	CUENTA	CONTRATOS	CONVENIOS	REPAROS
HIENDELAENCINA	SI	SI	SI	NO	MUDUEX	NO	SI	SI	SI
HITA	SI	NO	NO	NO	OCENTEJO	NO	NO	NO	NO
HOMBRADOS	SI	NO	NO	NO	OLMEDA DE COBETA	NO	NO	NO	NO
HONTOBA	SI	SI	SI	NO	OREA	SI	SI	NO *	SI
HORCHE	SI	NO	NO	SI	PÁLMACES DE JADRAQUE	NO	SI	SI	SI
HORTEZUELA DE OCÉN	NO	NO	NO	NO	PARDOS	NO	SI	SI	NO
HUÉRMECES DEL CERRO	NO	NO	NO	NO	PAREDES DE SIGÜENZA	NO	NO	NO *	NO *
HUERTAHERNANDO	NO	NO	NO	NO	PAREJA	NO *	NO	NO	NO
HUEVA	NO	NO	NO	NO	PERALEJOS DE LAS TRUCHAS	NO	NO	NO	NO
HUMANES	SI	SI	SI	NO	PERALVECHE	NO	NO	NO	NO
ILLANA	NO	NO	NO	NO	PINILLA DE JADRAQUE	NO	NO	NO	NO
INIÉSTOLA	SI	SI	SI	NO	PINILLA DE MOLINA	NO	NO	NO	NO
IRUESTE	NO	NO	NO	NO	PIOZ	SI	NO	NO	SI
JADRAQUE	SI	NO *	SI	SI	PIQUERAS	SI	NO	NO *	NO
JIRUEQUE	SI	NO *	NO *	NO *	POZO DE ALMOGUERA	NO	NO	NO *	NO
LA BODERA	NO	SI	SI	SI	PRÁDENA DE ATIENZA	SI	SI	SI	NO
LA HUERCE	SI	SI	NO	SI	PRADOS REDONDOS	SI	SI	SI	NO
LA MIÑOSA	NO	SI	SI	SI	PUEBLA DE VALLES	NO	NO	NO	NO
LA OLMEDA DE JADRAQUE	NO	SI	SI	NO	QUER	NO	NO	NO	NO *
LA TOBA	SI	SI	SI	NO	REBOLLOSA DE JADRAQUE	NO	SI	SI	SI
LA YUNTA	SI	NO	NO	NO	RENERA	NO	NO	NO	NO
LAS NAVAS DE JADRAQUE	SI	SI	SI	NO	RIBA DE SAELICES	NO	NO	NO	NO
LEDANCA	NO	SI	SI	SI	RILLO DE GALLO	NO	SI	SI	NO
LORANCA DE TAJUÑA	NO	NO	NO	SI	RIOFRÍO DEL LLANO	NO	SI	SI	SI
LUPIANA	SI	NO	NO	NO	ROBLEDO DE CORPES	NO	NO	NO	NO
LUZAGA	NO	NO	NO	NO	ROMANILLOS DE ATIENZA	NO	NO	NO	NO
LUZÓN	SI	NO	NO	NO	ROMANONES	SI	NO	SI	SI
MAJAELEYO	NO	NO	NO	NO	RUEDA DE LA SIERRA	NO	SI	SI	NO
MANDAYONA	NO	NO	NO	NO	SACECORBO	NO	SI	SI	NO
MANTIEL	SI	SI	SI	NO	SACEDÓN	NO	NO	NO	SI
MASEGOSO DE TAJUÑA	NO	SI	SI	SI	SAELICES DE LA SAL	NO	NO	NO	NO
MAZUECOS	NO	NO	NO *	NO	SALMERÓN	NO	NO *	NO *	NO *
MEDRANDA	SI	NO	NO	NO	SAN ANDRÉS DEL CONGOSTO	NO	NO	NO	NO
MIEDES DE ATIENZA	NO	NO	NO	NO	SAN ANDRÉS DEL REY	NO	NO	NO	NO
MILLANA	NO	NO *	NO *	NO *	SANTIUSTE	NO *	SI	SI	NO
MILMARCOS	SI	NO	NO	NO	SAÚCA	NO	NO	NO	NO
MIRABUENO	NO	NO	NO	SI	SELAS	SI	NO	NO	SI
MOCHALES	NO	NO	NO	NO	SETILES	SI	NO	NO *	NO
MOLINA DE ARAGÓN	SI	NO	NO	SI	SIENES	NO	NO	NO *	NO *
MONTARRÓN	NO *	SI	NO *	NO	SIGÜENZA	NO	NO *	NO	SI
MORATILLA DE LOS MELEROS	NO	NO	NO	NO	SOLANILLOS DEL EXTREMO	SI	SI	SI	NO
MORENILLA	SI	NO	NO	NO	SOMOLINOS	NO	NO	NO	SI

PROVINCIA:	GUADALAJARA
TIPO DE ENTIDAD LOCAL:	AYUNTAMIENTO

DENOMINACION	CUENTA	CONTRATOS	CONVENIOS	REPAROS
SOTODOSOS	NO	NO	NO	NO
TAMAJÓN	SI	NO	SI	NO
TARAGUDO	SI	NO	NO	NO
TARAVILLA	NO	NO	SI	SI
TARTANEDO	NO	NO	NO	NO
TENDILLA	NO	NO	SI	SI
TERZAGA	NO	NO	NO	NO
TIERZO	SI	NO	NO	NO
TORDELLEGO	SI	NO	NO *	NO
TORDELÁBANO	NO *	NO	NO *	NO *
TORDESILOS	SI	SI	SI	NO
TORIJA	SI	NO	NO	NO
TORRE DEL BURGO	NO	NO	NO	NO
TORRECUADRADA DE MOLINA	SI	SI	SI	NO
TORRECUADRADILLA	NO	SI	SI	NO
TORREJÓN DEL REY	NO	SI	SI	NO
TORREMOCHA DE JADRAQUE	NO *	NO	NO	NO
TORREMOCHA DEL CAMPO	NO	SI	SI	NO
TORREMOCHA DEL PINAR	NO *	SI	NO	SI
TORREMOCHUELA	SI	SI	SI	NO
TORRUBIA	NO	SI	SI	NO
TÓRTOLA DE HENARES	NO *	SI	SI	SI
TORTUERA	SI	NO	NO	NO
TORTUERO	NO	NO	NO	NO
TRIJUEQUE	NO	SI	NO	SI
TRILLO	NO	NO	NO	NO
UTANDE	NO	SI	SI	NO
VALDEARENAS	SI	SI	SI	NO
VALDEAVELLANO	NO	NO *	NO *	SI
VALDEAVERUELO	NO *	NO	NO	NO
VALDECONCHA	NO	NO	NO	NO
VALDELUCUBO	NO	NO	NO *	NO *
VALFERMOSO DE TAJUÑA	SI	SI	NO	NO
VALHERMOSO	NO	NO	NO	NO
VALTABLADO DEL RÍO	NO	NO	NO	NO
VIANA DE JADRAQUE	NO	NO	SI	NO
VILLANUEVA DE ALCORÓN	NO	NO	NO	NO
VILLANUEVA DE LA TORRE	NO	SI	SI	SI
VILLARES DE JADRAQUE	NO	NO	NO	NO
VILLASECA DE HENARES	NO	NO	NO	NO
VILLASECA DE UCEDA	SI	NO	NO	SI
VILLEL DE MESA	NO	NO	NO	NO

PROVINCIA:	GUADALAJARA
TIPO DE ENTIDAD LOCAL:	AYUNTAMIENTO

DENOMINACION	CUENTA	CONTRATOS	CONVENIOS	REPAROS
YEBRA	SI	SI	SI	NO
YÉLAMOS DE ABAJO	NO	NO	NO	NO
YÉLAMOS DE ARRIBA	NO	NO	NO	NO
YUNQUERA DE HENARES	NO *	NO	NO	NO
ZAOREJAS	NO	NO	NO	NO
ZARZUELA DE JADRAQUE	NO	NO	NO	NO

PROVINCIA:	GUADALAJARA
TIPO DE ENTIDAD LOCAL:	MANCOMUNIDAD

DENOMINACION	CUENTA	CONTRATOS	CONVENIOS	REPAROS
AGUAS DEL RÍO TAJUÑA	NO	NO	NO	NO
AGUAS DEL SORBE (MAS)	NO	SI	SI	NO
AGUAS LA MUELA	NO	NO	SI	SI
ALCARRIA ALTA	NO	NO	NO	NO
CAMPIÑA BAJA	SI	SI	SI	NO
EL BERRAL	NO *	NO	NO *	NO
ENTREPEÑAS	NO	NO	NO	NO
INTERMUNICIPAL CAMPO-MESA	NO	NO	NO	NO
INTERMUNICIPAL SIERRA MINISTRA	NO	NO *	NO *	NO
INTERMUNICIPAL TAJO DULCE	NO	SI	SI	NO
INTERMUNICIPAL TAJO-GUADIELA	NO	NO	NO	NO
LA ALCARRIA	SI	NO	SI	SI
LA SEXMA DEL PEDREGAL	SI	SI	SI	NO
LA SIERRA	NO	NO	NO	NO
LA TORRECILLA	NO	NO	NO	NO
LAS DOS CAMPIÑAS	NO	SI	NO *	NO
SERVICIOS AGUAS DE BORNOVA	NO	NO	SI	NO
SERVICIOS CULTURALES Y DEPORTIVOS LA CAMPIÑA	NO	NO	NO	NO
SERVICIOS DEL OCEJÓN	NO	NO	NO	NO
SIERRA PELA-ALTO SORBE	NO	NO	NO *	SI
VEGA DEL HENARES	SI	SI	SI	NO

Total de entidades de GUADALAJARA: 238

PROVINCIA:	TOLEDO
TIPO DE ENTIDAD LOCAL:	AYUNTAMIENTO

DENOMINACION	CUENTA	CONTRATOS	CONVENIOS	REPAROS
AJOFRÍN	SI	NO *	NO *	SI
ALBARREAL DE TAJO	SI	NO	NO	NO
ALCABÓN	NO	NO	NO	NO
ALCAUDETE DE LA JARA	NO	SI	NO *	SI
ALCOLEA DE TAJO	SI	NO	NO	SI
ALDEA EN CABO	NO	NO	NO	NO

PROVINCIA:	TOLEDO
TIPO DE ENTIDAD LOCAL:	AYUNTAMIENTO

PROVINCIA:	TOLEDO
TIPO DE ENTIDAD LOCAL:	AYUNTAMIENTO

DENOMINACION	CUESTA CONTRATOS CONVENIOS REPAROS				DENOMINACION	CUESTA CONTRATOS CONVENIOS REPAROS			
	C	NO	SI	NO		C	NO	SI	NO
ALDEANUEVA DE BARBARROYA	NO	NO	NO	NO	ESQUIVIAS	SI	SI	NO *	SI
ALMENDRAL DE LA CAÑADA	NO	NO	NO	NO	FUENSALIDA	NO	SI	SI	SI
ALMONACID DE TOLEDO	SI	NO	SI	SI	GÁLVEZ	NO *	NO	NO	NO
ALMOROX	SI	NO	NO	SI	GERINDOTE	SI	SI	SI	NO
AÑOVER DE TAJO	NO	NO	NO	NO	GUADAMUR	SI	NO *	SI	SI
AZUTÁN	NO	NO	NO	NO	HINOJOSA DE SAN VICENTE	NO *	SI	SI	SI
BOROX	NO	NO	NO *	NO	HONTANAR	NO	SI	NO	NO
BUENAVENTURA	NO	NO *	NO	NO	HORMIGOS	SI	SI	SI	NO
BURGUILLLOS DE TOLEDO	SI	NO	NO	NO	HUECAS	SI	NO	NO	NO
BURUJÓN	SI	NO *	NO *	NO *	HUERTA DE VALDECARÁBANOS	SI	NO	NO	NO
CABAÑAS DE LA SAGRA	SI	NO *	SI	SI	ILLÁN DE VACAS	NO	NO	NO	NO
CABAÑAS DE YEPES	SI	NO	NO	NO	ILLESCAS	NO	SI	SI	NO
CABEZAMESADA	NO	NO	NO	NO	LA ESTRELLA	NO	NO	NO	NO
CALERA Y CHOZAS	SI	NO	NO	SI	LA GUARDIA	SI	SI	SI	NO *
CALZADA DE OROPESA	NO	NO	NO	SI	LA NAVA DE RICOMALILLO	NO	NO	NO	NO
CAMARENILLA	SI	NO *	NO	NO	LA PUEBLA DE ALMORADIEL	NO	NO	NO	SI
CAMUÑAS	SI	SI	NO	NO	LA PUEBLA DE MONTALBÁN	SI	NO	NO	NO
CARDIEL DE LOS MONTES	NO	NO	NO	NO	LA PUEBLANUEVA	NO *	NO	NO	SI
CARMENA	NO *	SI	SI	NO	LA TORRE DE ESTEBAN HAMBRÁN	SI	NO	NO	NO
CARRANQUE	NO	NO	NO	SI	LAS HERENCIAS	SI	NO	NO	NO
CASARRUBIOS DEL MONTE	NO	NO	NO	NO	LAS VENTAS CON PEÑA AGUILERA	NO	NO	NO	NO
CASTILLO DE BAYUELA	SI	NO	SI	NO	LAS VENTAS DE RETAMOSA	NO	NO	NO	NO
CAZALEGAS	NO	NO	NO	NO	LAS VENTAS DE SAN JULIÁN	NO	NO	NO	SI
CEBOLLA	SI	NO	NO	NO	LAYOS	SI	NO	NO	SI
CERVERA DE LOS MONTES	NO	NO	NO	NO	LILLO	SI	SI	NO	SI
CHOZAS DE CANALES	SI	SI	NO	SI	LOMINCHAR	SI	NO	NO	NO
CHUECA	NO	SI	SI	SI	LOS CERRALBOS	NO	NO	NO	SI
CIRUELOS	SI	NO	NO	NO	LOS YÉBENES	SI	NO	NO	SI
COBISA	NO	SI	SI	NO	LUCILLOS	NO	NO	NO	NO
CUERVA	NO	NO	NO	SI	MAGÁN	NO *	NO	NO	SI
DOMINGO PÉREZ	NO	NO	NO	NO	MALPICA DE TAJO	NO *	NO	NO	NO
DOSBARRIOS	NO	NO	NO	SI	MAQUEDA	SI	NO	NO	NO
EL CAMPILLO DE LA JARA	NO	NO	NO	NO	MARJALIZA	NO	SI	SI	SI
EL CARPIO DE TAJO	NO *	SI	NO	SI	MARRUPE	NO	NO *	NO	NO
EL PUENTE DEL ARZOBISPO	SI	SI	SI	NO	MASCARAQUE	SI	SI	SI	NO
EL REAL DE SAN VICENTE	SI	NO	NO *	NO	MAZARAMBROZ	NO	SI	SI	SI
EL ROMERAL	SI	NO	SI	SI	MEJORADA	NO	NO	NO	NO
EL TOBOSO	NO	SI	NO *	SI	MENASALBAS	SI	NO	NO	SI
EL VISO DE SAN JUAN	NO	NO	NO	SI	MESEGAR DE TAJO	NO	NO	SI	SI
ERUSTES	NO	NO	NO	SI	MOHEDAS DE LA JARA	NO	NO	NO	NO
ESCALONILLA	SI	NO	NO	NO	MONTEARAGÓN	NO	NO	NO	NO
ESPINOSO DEL REY	NO	NO	NO	NO	MORA	NO	SI	SI	SI

PROVINCIA:	TOLEDO
TIPO DE ENTIDAD LOCAL:	AYUNTAMIENTO

DENOMINACION	CUENTA	CONTRATOS	CONVENIOS	REPAROS
NAMBROCA	SI	NO	NO	SI
NAVALMORALEJO	SI	SI	SI	NO
NAVAMORCUENDE	NO	NO	NO	NO
NOEZ	NO	NO	NO	NO
NOMBELA	SI	NO	SI	NO
NOVÉS	SI	NO	SI	SI
NUMANCIA DE LA SAGRA	SI	SI	SI	NO
OCAÑA	NO	SI	NO	SI
OLÍAS DEL REY	SI	SI	SI	NO
ORGAZ	SI	NO	NO	NO
OROPESA	SI	NO	NO	SI
OTERO	NO	NO	NO	NO
PALOMEQUE	NO	NO	NO	NO
PANTOJA	SI	NO	NO	SI
PAREDES DE ESCALONA	NO	NO *	NO	SI
PEPINO	SI	NO	NO	NO
QUINTANAR DE LA ORDEN	NO	NO	NO	NO
QUISMONDO	SI	SI	SI	NO
RECAS	NO	NO	NO	NO
RETAMOSO DE LA JARA	SI	NO	NO	NO
RIELVES	SI	NO *	NO	SI
ROBLEDO DEL MAZO	SI	NO	NO	NO
SAN BARTOLOMÉ DE LAS ABIERTAS	NO	NO	NO	NO
SAN MARTÍN DE MONTALBÁN	NO *	NO	NO	NO
SAN MARTÍN DE PUSA	NO	SI	SI	NO *
SAN PABLO DE LOS MONTES	NO	NO	NO	NO
SANTA ANA DE PUSA	NO	NO *	SI	NO
SANTA CRUZ DE LA ZARZA	NO	SI	SI	SI
SANTA OLALLA	NO	NO	NO	NO
SANTO DOMINGO-CAUDILLA	NO	NO	NO	NO
SARTAJADA	NO	NO	NO	NO
SEGURILLA	NO	NO	SI	SI
SESEÑA	NO	NO	NO	NO *
SEVILLEJA DE LA JARA	NO	NO	SI	SI
SONSECA	SI	SI	NO	SI
SOTILLO DE LAS PALOMAS	NO	NO	NO	SI
TALAVERA DE LA REINA	SI	SI	NO *	SI
TEMBLEQUE	NO *	SI	NO *	NO *
TOLEDO	SI	SI	NO	SI
TORRECILLA DE LA JARA	NO *	NO	NO	NO
TORRICO	NO	NO	NO	NO
TORRIJOS	SI	NO	NO	SI

PROVINCIA:	TOLEDO
TIPO DE ENTIDAD LOCAL:	AYUNTAMIENTO

DENOMINACION	CUENTA	CONTRATOS	CONVENIOS	REPAROS
TURLEQUE	NO *	NO	NO	NO
UGENA	NO	SI	NO *	SI
URDA	SI	NO	NO	SI
VALDEVERDEJA	NO	NO	NO	NO
VALMOJADO	SI	NO	SI	NO
VELADA	SI	NO	NO	NO
VILLACAÑAS	NO	NO	NO	NO
VILAFRANCA DE LOS CABALLEROS	SI	NO *	NO *	SI
VILLAMIEL DE TOLEDO	NO	NO	NO	NO *
VILLAMINAYA	SI	NO	NO	NO
VILLAMUELAS	NO	NO	NO	NO
VILLANUEVA DE BOGAS	NO	NO	NO	NO
VILLAREJO DE MONTALBÁN	SI	NO	NO	SI
VILLARRUBIA DE SANTIAGO	NO	SI	NO *	NO *
VILLASEQUILLA	SI	NO	NO	NO
VILLATOBAS	NO	SI	NO	NO
YELES	SI	NO	SI	SI
YEPES	SI	NO	NO	SI
YUNCLER	SI	NO	NO	SI
YUNCLILLOS	NO *	NO	NO	NO

PROVINCIA:	TOLEDO
TIPO DE ENTIDAD LOCAL:	MANCOMUNIDAD

DENOMINACION	CUENTA	CONTRATOS	CONVENIOS	REPAROS
ABASTECIMIENTO DE AGUA DE SEGURILLA Y CERVERA DE LOS MONTES	NO	NO	NO	NO
CAMPANA DE OROPESA Y CUATRO VILLAS	NO	SI	SI	SI
CASTILLO DE BARCIENCE	NO	NO	NO	NO
INDUSTRIAL DE ORGAZ Y SONSECA	NO	NO	NO	NO
INTERMUNICIPAL RÍO ALBERCHE	NO	NO	NO	NO
INTERMUNICIPAL RÍO TAJO	NO	NO	NO	NO
NOMBELA, ALDEAENCABO DE ESCALONA Y PAREDES DE ESCALONA	NO	NO	NO	NO
RÍO FRÍO	NO	SI	SI	NO
RÍO PUSA	NO	NO	NO	NO
SAGRA ALTA	SI	NO	NO	NO
SERVICIOS ARROYO DEL CONDE POLÁN-GUADAMUR	NO	SI	SI	NO
SERVICIOS GÉVALO	NO	NO	NO	NO
SERVICIOS RÍO GUAJARAZ	NO	SI	SI	NO
SERVICIOS TOLEDO-NORTE	NO	NO	NO	NO
VIA VERDE DE LA JARA	NO	NO	NO	NO

Total de entidades de TOLEDO: 167

Total de entidades de CASTILLA-LA MANCHA: 822

COMUNIDAD AUTÓNOMA: CATALUÑA

PROVINCIA: BARCELONA
TIPO DE ENTIDAD LOCAL: AYUNTAMIENTO

DENOMINACION	CUENTA	CONTRATOS	CONVENIOS	REPAROS
AGUILAR DE SEGARRA	NO *	-	-	SI
AMETLLA DEL VALLÈS	NO *	-	-	SI
ARENYS DE MAR	NO	-	-	SI
ARENYS DE MUNT	NO *	-	-	SI
ARGENÇOLA	SI	-	-	NO
ARGENTONA	NO	-	-	SI
BADALONA	NO *	-	-	SI
BEGUES	NO *	-	-	NO
BELLPRAT	NO	-	-	NO
CALDES D'ESTRAC	NO *	-	-	SI
CALLÚS	NO *	-	-	SI
CAMPINS	SI	-	-	NO
CÀNOVES I SAMALÚS	NO	-	-	SI
CARME	NO *	-	-	SI
CASTELL DE L'ARENY	NO	-	-	NO
CASTELLAR DEL RIU	NO	-	-	SI
CASTELLBELL I EL VILAR	SI	-	-	NO
CASTELLFOLLIT DE RIUBREGÓS	NO *	-	-	SI
CERCS	NO	-	-	SI
CERDANYOLA DEL VALLÈS	SI	-	-	NO
COLLSUSPINA	NO	-	-	NO
ESPUNYOLA	NO	-	-	NO
FIGARÓ-MONTMANY	NO	-	-	SI
FÍGOLS	NO	-	-	NO
FOGARS DE MONTCLÚS	SI	-	-	NO
FRANQUESES DEL VALLÈS	NO	-	-	SI
GELIDA	SI	-	-	NO
GIRONELLA	NO	-	-	NO
GISCLARENY	NO	-	-	SI
HOSTALET DE PIEROLA	NO	-	-	SI
L'ESQUIROL	NO	-	-	SI
LLACUNA	NO *	-	-	SI
MARTORELLES	NO	-	-	SI
MONISTROL DE MONTSERRAT	NO	-	-	NO
MONTGAT	NO	-	-	SI
MONTMANEU	NO	-	-	SI
MONTMELÓ	SI	-	-	NO
MONTORNÈS DEL VALLÈS	NO *	-	-	SI
NAVÀS	SI	-	-	NO
OLESA DE BONESVALLS	SI	-	-	NO

PROVINCIA: BARCELONA
TIPO DE ENTIDAD LOCAL: AYUNTAMIENTO

DENOMINACION	CUENTA	CONTRATOS	CONVENIOS	REPAROS
OLIVELLA	NO *	-	-	SI
ORISTÀ	NO	-	-	SI
ORPÍ	NO	-	-	SI
ÒRRIUS	NO	-	-	SI
POBLA DE CLARAMUNT	NO *	-	-	SI
PRATS DE REI	NO	-	-	SI
PUIG-REIG	NO *	-	-	SI
PUJALT	NO *	-	-	SI
RAJADELL	NO *	-	-	SI
RODA DE TER	SI	-	-	NO
SANT CEBRIÀ DE VALLALTA	SI	-	-	NO
SANT FELIU DE CODINES	SI	-	-	NO
SANT FELIU SASSERRA	SI	-	-	NO
SANT FOST DE CAMPSELLES	NO *	-	-	SI
SANT JAUME DE FRONTANYÀ	NO	-	-	NO
SANT MARTÍ SARROCA	SI	-	-	NO
SANT PERE DE TORELLÓ	NO *	-	-	SI
SANT PERE SALLAVINERA	NO *	-	-	SI
SANT QUINTÍ DE MEDIONA	SI	-	-	NO
SANTA EULÀLIA DE RONÇANA	SI	-	-	NO
SANTA MARGARIDA I ELS MONJOS	NO	-	-	SI
SANTA MARIA DE PALAUTORDERA	NO	-	-	SI
SEVA	NO	-	-	SI
TAVERTET	NO	-	-	NO
TONA	NO	-	-	SI
TORRELLES DE LLOBREGAT	NO *	-	-	SI
VACARISSES	NO *	-	-	SI
VALLBONA D'ANOIA	NO *	-	-	SI
VALLROMANES	NO	-	-	NO
VECIANA	NO *	-	-	SI
VILADA	NO *	-	-	NO
VILANOVA I LA GELTRÚ	SI	-	-	NO
VILASSAR DE MAR	NO	-	-	NO
VILOBÍ DEL PENEDÈS	NO	-	-	SI

PROVINCIA: BARCELONA
TIPO DE ENTIDAD LOCAL: COMARCA

DENOMINACION	CUENTA	CONTRATOS	CONVENIOS	REPAROS
BARCELONÈS	NO	-	-	NO

PROVINCIA:	BARCELONA
TIPO DE ENTIDAD LOCAL:	MANCOMUNIDAD

DENOMINACION	CUENTA	CONTRATOS	CONVENIOS	REPAROS
AGUILAR DE SEGARRA, FONOLLOSA I RAJADELL	NO	-	-	SI
ALT MARESME PER A LA GESTIÓ DE RESIDUS SÒLIDS URBANS I DEL MEDI AMBIENT	SI	-	-	NO
BISAURA I L'ALT LLUÇANÈS	NO	-	-	SI
D'AIGÜES BERSOLS	NO	-	-	NO
DE MUNICIPIS DE L'ALT PENEDEÈS	NO	-	-	SI
INTERMUNICIPAL DE L'ANOIA PER A LA RECOLLIDA, GESTIÓ I REDUCCIÓ DE RESIDUS	NO	-	-	SI
INTERMUNICIPAL DE MARTORELLES I SANTA MARIA DE MARTORELLES	NO	-	-	NO
INTERMUNICIPAL DE SERVEIS ANOIA DE PONENT	NO	-	-	NO
INTERMUNICIPAL DEL PENEDEÈS I GARRAF	NO *	-	-	SI
INTERMUNICIPAL VOLUNTÀRIA LA PLANA	SI	-	-	NO
LA GAVARRESA	NO	-	-	SI
MANCOMUNITAT DE L'ALTA SEGARRA	SI	-	-	NO
MINUSVÁLIDS PSÍQUICS DE LA COMARCA DE L'ANOIA	NO	-	-	SI
MUNICIPIS DEL GALZERAN	NO	-	-	NO

Total de entidades de BARCELONA: 89

PROVINCIA:	GIRONA
TIPO DE ENTIDAD LOCAL:	AYUNTAMIENTO

DENOMINACION	CUENTA	CONTRATOS	CONVENIOS	REPAROS
AGULLANA	SI	-	-	NO
ALBANYÀ	NO *	-	-	NO
CADAQUÈS	NO	-	-	NO
CANET D'ADRI	NO *	-	-	SI
CANTALLOPS	SI	-	-	NO
CASTELL-PLATJA D'ARO	NO *	-	-	SI
CRESPIÀ	SI	-	-	NO
CRUÏLLES, MONELLS I SANT SADURNÍ DE L'HEURA	SI	-	-	NO
DARNIUS	SI	-	-	NO
FONTANILLES	SI	-	-	NO
GARRIGOLES	SI	-	-	NO
GER	SI	-	-	NO
GUALTA	SI	-	-	NO
LLÍVIA	NO *	-	-	NO
MERANGES	NO	-	-	NO
PALOL DE REVARDIT	NO	-	-	SI
PUIGCERDÀ	NO	-	-	NO
RABÓS	SI	-	-	NO
RIUMORS	SI	-	-	NO
RUPIÀ	SI	-	-	NO

PROVINCIA:	GIRONA
TIPO DE ENTIDAD LOCAL:	AYUNTAMIENTO

DENOMINACION	CUENTA	CONTRATOS	CONVENIOS	REPAROS
SANT HILARI SACALM	SI	-	-	NO
SANT PERE PESCADOR	SI	-	-	NO
SANTA CRISTINA D'ARO	NO *	-	-	SI
SANTA LLOGAIA D'ÀLGUEMA	SI	-	-	NO
SAUS, CAMALLERA I LLAMPAIES	NO *	-	-	SI
SELVA DE MAR	SI	-	-	NO
SETCASES	SI	-	-	NO
TERRADES	SI	-	-	NO
TORRENT	SI	-	-	NO
TORROELLA DE FLUVIÀ	SI	-	-	NO
ULLÀ	SI	-	-	NO
VILAFANT	SI	-	-	NO
VILAMACOLUM	SI	-	-	NO

PROVINCIA:	GIRONA
TIPO DE ENTIDAD LOCAL:	MANCOMUNIDAD

DENOMINACION	CUENTA	CONTRATOS	CONVENIOS	REPAROS
INTERMUNICIPAL D'AIGÜES I SERVEIS DEL BAIX EMPORDÀ	SI	-	-	NO
INTERMUNICIPAL VERGE DELS SOCORS	NO	-	-	NO
SERVEIS DELS MUNICIPIS DE FORTIÀ I RIUMORS	NO	-	-	SI
VALL DE CAMPRODON	NO	-	-	SI

Total de entidades de GIRONA: 37

PROVINCIA:	LLEIDA
TIPO DE ENTIDAD LOCAL:	AYUNTAMIENTO

DENOMINACION	CUENTA	CONTRATOS	CONVENIOS	REPAROS
ABELLA DE LA CONCA	NO	-	-	NO
ÀGER	NO	-	-	SI
ALBATÀRREC	NO	-	-	SI
ALFÈS	SI	-	-	NO
ALÒS DE BALAGUER	NO *	-	-	SI
ALT ÀNEU	NO *	-	-	SI
ARSÈGUEL	NO *	-	-	NO
ARTESA DE LLEIDA	NO *	-	-	NO
BAUSEN	NO	-	-	NO
BELIANES	NO	-	-	SI
BOVERA	NO *	-	-	NO
CABÓ	NO *	-	-	SI
CANEJAN	NO	-	-	SI
CASTELL DE MUR	SI	-	-	NO
CAVA	NO	-	-	SI
CLARIANA DE CARDENER	SI	-	-	NO

PROVINCIA:	LLEIDA
TIPO DE ENTIDAD LOCAL:	AYUNTAMIENTO

DENOMINACION	CUENTA	CONTRATOS	CONVENIOS	REPAROS
ESTERRI DE CARDÓS	SI	-	-	NO
FULLEDA	NO *	-	-	NO
JUNCOSA	SI	-	-	NO
LA VALL DE BOÍ	NO *	-	-	SI
LES	NO *	-	-	SI
LLADURS	SI	-	-	NO
LLIMIANA	SI	-	-	NO
MASSALCOREIG	NO	-	-	NO
MENÀRGUENS	NO	-	-	SI
MOLLERUSSA	SI	-	-	NO
MOLSOSA	SI	-	-	NO
MONTELLÀ I MARTINET	NO	-	-	SI
MONTGAI	SI	-	-	NO
NALEC	NO *	-	-	NO
NAVÈS	SI	-	-	NO
OMELLONS	NO *	-	-	SI
PENELLES	NO *	-	-	SI
POBLA DE CÉRVOLES	NO *	-	-	SI
POBLA DE SEGUR	NO *	-	-	SI
PONT DE BAR	NO	-	-	SI
PONTS	NO	-	-	SI
PUIGGRÒS	NO *	-	-	SI
PUIGVERD D'AGRAMUNT	NO *	-	-	SI
PUIGVERD DE LLEIDA	SI	-	-	NO
SALÀS DE PALLARS	NO *	-	-	NO
SANT RAMON	SI	-	-	NO
SARROCA DE BELLERA	SI	-	-	NO
SORIGUERA	SI	-	-	NO
SOSES	SI	-	-	NO
TALARN	SI	-	-	NO
TARRÉS	NO *	-	-	SI
TÍRVIA	SI	-	-	NO
TORÀ	SI	-	-	NO
TORMS	NO *	-	-	SI
TORREGROSSA	NO	-	-	SI
TORRE-SERONA	SI	-	-	NO
VALL DE CARDÓS	SI	-	-	NO
VILANOVA DE BELLPUIG	NO	-	-	NO
VILANOVA DE L'AGUDA	NO *	-	-	SI

PROVINCIA:	LLEIDA
TIPO DE ENTIDAD LOCAL:	COMARCA

DENOMINACION	CUENTA	CONTRATOS	CONVENIOS	REPAROS
NOGUERA	NO *	-	-	SI
URGELL	NO	-	-	SI

PROVINCIA:	LLEIDA
TIPO DE ENTIDAD LOCAL:	DIPUTACIÓN

DENOMINACION	CUENTA	CONTRATOS	CONVENIOS	REPAROS
LLEIDA	NO	-	-	SI

PROVINCIA:	LLEIDA
TIPO DE ENTIDAD LOCAL:	MANCOMUNIDAD

DENOMINACION	CUENTA	CONTRATOS	CONVENIOS	REPAROS
ABASTAMENT D'AIGUA DEL SOLSONÈS	SI	-	-	NO
DE MUNICIPIS DE LES VALLS D'ÀNEU	NO	-	-	NO
INTERMUNICIPAL DEL CAMÍ NATURAL DE LA NOGUERA BAIXA	NO	-	-	SI
INTERMUNICIPAL PER A LA GESTIÓ DE RESIDUS DE L'ALT URGELL MERIDIONAL	NO	-	-	SI
MUNICIPIS PER LA MÚSICA A LES GARRIGUES	NO	-	-	NO
SERVEIS MIG SEGRE	NO *	-	-	NO

Total de entidades de LLEIDA: 64

PROVINCIA:	TARRAGONA
TIPO DE ENTIDAD LOCAL:	AYUNTAMIENTO

DENOMINACION	CUENTA	CONTRATOS	CONVENIOS	REPAROS
ALBINYANA	SI	-	-	NO
ALCANAR	SI	-	-	NO
ALCOVER	SI	-	-	NO
ALFORJA	SI	-	-	NO
ALTAFULLA	NO *	-	-	SI
BELLVEI	NO *	-	-	NO
BISBAL DE FALSET	SI	-	-	NO
CABACÉS	NO *	-	-	SI
CALÀFELL	NO *	-	-	SI
CAMARLES	NO *	-	-	NO
CATLLAR	NO *	-	-	SI
CORNUDELLA DE MONTSANT	SI	-	-	NO
FEBRÓ	NO	-	-	NO
FIGUEROLA DEL CAMP	SI	-	-	NO
GANDESA	NO *	-	-	SI
GARIDELLS	NO	-	-	NO
GRATALLOPS	SI	-	-	NO
LLOAR	NO *	-	-	SI
MARGALEF	NO	-	-	NO
MASLLORENÇ	NO *	-	-	SI

PROVINCIA:	TARRAGONA
TIPO DE ENTIDAD LOCAL:	AYUNTAMIENTO

DENOMINACION	CUENTA	CONTRATOS	CONVENIOS	REPAROS
MORELL	SI	-	-	NO
NOU DE GAIÀ	NO *	-	-	SI
PINELL DE BRAI	NO	-	-	SI
PONT D'ARMENTERA	SI	-	-	NO
PRADELL DE LA TEIXETA	NO *	-	-	SI
RIBA	NO	-	-	SI
RIUDOMS	NO	-	-	SI
SANTA BÀRBARA	NO *	-	-	SI
SANTA COLOMA DE QUERALT	SI	-	-	NO
TORRE DE FONTAUBELLA	NO	-	-	SI
TORTOSA	SI	-	-	NO
ULLDECONA	NO *	-	-	SI
VANDELLÒS I L'HOSPITALET DE L'INFANT	SI	-	-	NO
VILALLONGA DEL CAMP	SI	-	-	NO
VILAPLANA	SI	-	-	NO
VILELLA ALTA	NO	-	-	NO

PROVINCIA:	TARRAGONA
TIPO DE ENTIDAD LOCAL:	COMARCA

DENOMINACION	CUENTA	CONTRATOS	CONVENIOS	REPAROS
BAIX CAMP	SI	-	-	NO
MONTSIÀ	NO	-	-	SI
RIBERA D'EBRE	SI	-	-	NO

PROVINCIA:	TARRAGONA
TIPO DE ENTIDAD LOCAL:	MANCOMUNIDAD

DENOMINACION	CUENTA	CONTRATOS	CONVENIOS	REPAROS
INICIATIVES PEL DESENVOLUPAMENT INTEGRAL	SI	-	-	NO
INTERMUNICIPAL DEL PRIORAT D'ESCALADEI DO	NO	-	-	NO
PARC NATURAL DE LA SERRA DE MONTSANT	NO *	-	-	NO
PER A LA GESTIÓ INTEGRAL DE RESIDUS URBANS	NO *	-	-	SI

Total de entidades de TARRAGONA: 43

Total de entidades de CATALUÑA: 233

COMUNIDAD AUTÓNOMA:	COMUNITAT VALENCIANA
----------------------------	-----------------------------

PROVINCIA:	ALICANTE/ALACANT
TIPO DE ENTIDAD LOCAL:	AYUNTAMIENTO

DENOMINACION	CUENTA	CONTRATOS	CONVENIOS	REPAROS
ADSUBIA	SI	SI	NO	SI
AGRES	SI	SI	NO	SI
ALCALALÍ	SI	SI	SI	NO

PROVINCIA:	ALICANTE/ALACANT
TIPO DE ENTIDAD LOCAL:	AYUNTAMIENTO

DENOMINACION	CUENTA	CONTRATOS	CONVENIOS	REPAROS
ALCOCER DE PLANES	SI	SI	NO *	NO
ALCOLEJA	SI	SI	NO	SI
ALFAFARA	SI	SI	NO *	SI
ALGUEÑA	SI	SI	NO	NO
ALICANTE/ALACANT	SI	SI	NO	SI
ALMORADÍ	SI	SI	NO	SI
ALMUDAINA	SI	SI	NO	SI
ALTEA	SI	SI	NO	SI
BALONES	NO *	SI	NO	NO
BANYERES DE MARIOLA	SI	SI	NO *	SI
BENASAU	SI	SI	NO	SI
BENEIXAMA	SI	SI	SI	NO
BENEJÚZAR	SI	SI	NO	SI
BENFERRI	SI	SI	NO	SI
BENIDORM	SI	SI	SI	NO *
BENIFALLIM	SI	SI	SI	NO
BENIGEMBLA	NO	SI	NO	NO
BENIJÓFAR	SI	SI	NO	SI
BENILLOBA	SI	SI	NO	SI
BENILLUP	SI	SI	NO	NO
BENIMASSOT	SI	SI	NO	SI
BENISSA	SI	SI	NO	SI
CALLOSA DE SEGURA	SI	SI	NO	SI
CALLOSA D'EN SARRIÀ	SI	SI	NO	SI
CALP	SI	SI	NO	SI
CASTELL DE CASTELLS	SI	SI	NO	SI
CATRAL	SI	SI	NO	NO
CREVILLET	SI	SI	NO	SI
DAYA NUEVA	SI	SI	NO *	NO
DOLORES	SI	SI	NO	SI
EL BENITACHELL/POBLE NOU DE BENITATXELL	SI	SI	NO	NO
EL CAMPELLO	SI	SI	NO	SI
EL FONDÓ DE LES NEUS/HONDÓN DE LAS NIEVES	SI	SI	NO	SI
FAMORCA	SI	SI	NO *	SI
GATA DE GORGOS	SI	SI	NO	SI
GORGA	SI	SI	NO	SI
GRANJA DE ROCAMORA	SI	SI	NO	NO
IBI	SI	SI	NO	SI
JACARILLA	SI	SI	NO	NO
JIJONA/XIXONA	NO	SI	SI	SI
LA NUCIA	SI	SI	NO	NO

PROVINCIA:	ALICANTE/ALACANT
TIPO DE ENTIDAD LOCAL:	AYUNTAMIENTO

DENOMINACION	CUENTA	CONTRATOS	CONVENIOS	REPAROS
LA ROMANA	SI	SI	NO	SI
LA VALL D'ALCALÀ	SI	SI	NO	SI
LA VALL DE LAGUAR	SI	SI	NO	SI
L'ALQUERIA D'ASNAR	SI	SI	NO	SI
LLÍBER	SI	SI	NO	SI
MONFORTE DEL CID	SI	SI	NO	SI
MONÓVAR/MONÒVER	SI	SI	SI	NO
MUTXAMEL	SI	SI	NO	SI
ORBA	SI	SI	NO *	SI
ORIHUELA	SI	SI	NO	SI
ORXETA	NO	SI	NO	NO
PEDREGUER	SI	SI	NO *	SI
PENÀGUILA	SI	SI	NO	SI
PETRER	SI	SI	NO *	SI
PILAR DE LA HORADADA	SI	SI	NO	SI
PINOSO	SI	SI	NO *	SI
PLANES	SI	SI	NO	SI
QUATRETONDETA	SI	SI	NO	NO
RAFAL	SI	SI	NO *	SI
REDOVÁN	SI	SI	NO	NO
SAN FULGENCIO	SI	SI	NO	SI
SANT JOAN D'ALACANT	SI	SI	NO	SI
TEULADA	SI	SI	NO	NO
TIBI	SI	SI	SI	NO
TOLLOS	SI	SI	NO	SI
TORMOS	SI	SI	NO	NO
VALL D'EBO	SI	SI	NO	SI
VILLAJYOSA/LA VILA JOIOSA	NO *	SI	SI	SI

PROVINCIA:	ALICANTE/ALACANT
TIPO DE ENTIDAD LOCAL:	MANCOMUNIDAD

DENOMINACION	CUENTA	CONTRATOS	CONVENIOS	REPAROS
BAJO SEGURA	SI	SI	NO	SI
CALPE, MURLA Y VALL DE LAGUAR-POZO LUCIFER	SI	SI	NO	SI
DEPURACIÓN AGUAS RESIDUALES MARGEN IZQUIERDO DEL SEGURA VEGA BAJA	NO	NO	NO	NO
EL XARPOLAR	SI	SI	NO	SI
ESTACIÓN DEPURADORA AGUAS RESIDUALES, MARGEN DERECHA RÍO SEGURA	NO	NO	NO	NO
FONT DE LA PEDRA	SI	SI	NO	SI
LA FOIA DE CASTALLA	NO	SI	NO	NO
LA VALL DE GALLINERA I L'ATZÚBIA-FORNA	SI	SI	SI	NO

PROVINCIA:	ALICANTE/ALACANT
TIPO DE ENTIDAD LOCAL:	MANCOMUNIDAD

DENOMINACION	CUENTA	CONTRATOS	CONVENIOS	REPAROS
LA VID Y EL MÁRMOL (VIDIMAR)	SI	SI	NO	NO
MANCOMUNITAT DE MUNICIPIS DE L'ALCOIA I EL COMTAT	NO	SI	SI	NO
SERVICIOS BENEIXAMA, CAMPO DE MIRRA Y CAÑADA	SI	SI	NO	NO
SERVICIOS PROMOCIÓN ECONÓMICA VEGA BAJA	NO	NO	NO	NO
SERVICIOS SOCIALES DE MARIOLA	NO	SI	NO	NO

total de entidades de ALICANTE/ALACANT: 85

PROVINCIA:	CASTELLÓN/CASTELLÓ
TIPO DE ENTIDAD LOCAL:	AYUNTAMIENTO

DENOMINACION	CUENTA	CONTRATOS	CONVENIOS	REPAROS
ALBOCÀSSER	SI	SI	NO	SI
ALCALÀ DE XIVERT	SI	SI	NO *	SI
ALFONDEGUILLA	SI	SI	NO	SI
ALGIMIA DE ALMONACID	SI	SI	NO	SI
ALMEDÍJAR	SI	SI	NO	SI
ARES DEL MAESTRAT	SI	SI	NO	SI
ARGELITA	SI	SI	NO	SI
ARTANA	SI	SI	NO	SI
AYÓDAR	SI	SI	NO	SI
BEJÍS	SI	SI	SI	NO
BENAFER	SI	SI	NO *	SI
BENAFIGOS	SI	SI	NO	SI
BENLLOCH	SI	SI	NO *	SI
CABANES	SI	SI	NO	SI
CÀLIG	SI	SI	NO	SI
CASTELL DE CABRES	SI	SI	NO	SI
CASTELLNOVO	SI	SI	NO *	SI
CASTELLÓN DE LA PLANA/CASTELLÓ DE LA PLANA	SI	SI	NO	SI
CHILCHES/XILXES	SI	SI	NO	SI
CHÓVAR	SI	SI	NO	SI
EL TORO	SI	SI	NO *	SI
FORCALL	SI	SI	NO	SI
FUENTES DE AYÓDAR	SI	SI	NO	SI
GAIBIEL	SI	SI	NO	SI
HERBÉS	SI	SI	NO	SI
HIGUERAS	SI	SI	NO *	SI
LA POBLA TORNESA	SI	SI	NO *	SI
LA SALZADELLA	SI	SI	NO	SI
LA SERRATELLA	SI	SI	NO *	SI
LES ALQUERIES	SI	SI	NO	SI

PROVINCIA:	CASTELLÓN/CASTELLÓ
TIPO DE ENTIDAD LOCAL:	AYUNTAMIENTO

DENOMINACION	CUENTA	CONTRATOS	CONVENIOS	REPAROS
LES COVES DE VINROMÁ	SI	SI	NO	SI
LUDIENDE	SI	SI	SI	NO
MONCOFA	SI	SI	NO	SI
MONTÁN	SI	SI	NO *	SI
NULES	SI	SI	NO	SI
OLOCAU DEL REY	SI	SI	NO	SI
OROPESA DEL MAR/ORPESA	SI	SI	NO	SI
PALANQUES	SI	SI	NO	SI
PAVÍAS	SI	SI	NO *	SI
PEÑÍSCOLA	SI	SI	NO	SI
RIBESALBES	SI	SI	SI	NO
SAN RAFAEL DEL RÍO	SI	SI	NO	SI
SANT JOAN DE MORÓ	SI	SI	NO	SI
SANT MATEU	SI	SI	NO	SI
SANTA MAGDALENA DE PULPIS	SI	SI	NO	SI
SIERRA ENGARCERÁN	SI	SI	NO	SI
SUERAS/SUERA	SI	SI	NO *	SI
TALES	SI	SI	NO *	SI
TÍRIG	SI	SI	NO	NO
TORRALBA DEL PINAR	SI	SI	NO	SI
TORREBLANCA	SI	SI	NO	SI
USERAS/LES USERES	SI	SI	NO	SI
VALL D'ALBA	SI	SI	NO	NO
VALL DE ALMONACID	SI	SI	NO	SI
VALLAT	SI	SI	NO *	SI
VALLIBONA	SI	SI	NO	SI
VILAFAMÉS	SI	SI	NO	SI
VILAR DE CANES	SI	SI	NO	SI
VILA-REAL	SI	SI	NO	SI
VILLAMALUR	SI	SI	NO	SI
VILLANUEVA DE VIVER	SI	SI	NO	SI
VILLORES	SI	SI	NO	SI
VISTABELLA DEL MAESTRAZGO	SI	SI	NO	SI
ZORITA DEL MAESTRAZGO	SI	SI	NO	SI

PROVINCIA:	CASTELLÓN/CASTELLÓ
TIPO DE ENTIDAD LOCAL:	DIPUTACIÓN

DENOMINACION	CUENTA	CONTRATOS	CONVENIOS	REPAROS
CASTELLÓN	SI	SI	NO	SI

PROVINCIA:	CASTELLÓN/CASTELLÓ
TIPO DE ENTIDAD LOCAL:	MANCOMUNIDAD

DENOMINACION	CUENTA	CONTRATOS	CONVENIOS	REPAROS
ALT MAESTRAT	SI	SI	NO	SI
ALTO MIJARES	NO	NO	NO	NO
CASTELLÓ-NORD	SI	SI	NO	NO
L' ALCALATÉN-ALTO MIJARES	SI	NO	NO	NO
PENYAGOLOSA-POBLES DEL NORD	SI	SI	NO	SI
PLANA ALTA	SI	SI	NO	SI
TURÍSTICA DEL MAESTRAZGO CASTELLÓN-TERUEL	NO	NO	NO	NO

al de entidades de CASTELLÓN/CASTELLÓ: 72

PROVINCIA:	VALENCIA
TIPO DE ENTIDAD LOCAL:	AYUNTAMIENTO

DENOMINACION	CUENTA	CONTRATOS	CONVENIOS	REPAROS
ADEMUZ	SI	SI	NO	NO
AGULLENT	SI	SI	NO *	SI
AIELO DE MALFERIT	SI	SI	NO	SI
ALBUQUERQUE	SI	SI	NO	SI
ALBAIDA	SI	SI	NO	SI
ALBALAT DE LA RIBERA	SI	SI	NO	NO
ALBALAT DELS SORELLS	NO *	SI	SI	SI
ALBALAT DELS TARONGERS	SI	SI	NO	SI
ALBUIXECH	SI	SI	NO	SI
ALCÀSSER	SI	SI	NO	NO
ALCUBLAS	SI	SI	NO	SI
ALFARA DEL PATRIARCA	SI	SI	NO	SI
ALFARP	SI	SI	NO	SI
ALFAUIR	SI	SI	NO	SI
ALGAR DE PALANCIA	SI	SI	NO	SI
ALGEMESÍ	SI	SI	NO	SI
ALGINET	SI	SI	NO	SI
ALMÀSSERA	SI	SI	NO	SI
ALMOINES	SI	SI	NO	NO
ALMUSSAFES	SI	SI	NO	SI
ALZIRA	SI	SI	SI	NO
ANDILLA	SI	SI	NO	SI
ARAS DE LOS OLMOS	SI	SI	NO *	NO
ATZENETA D'ALBAIDA	SI	SI	NO	SI
AYORA	SI	SI	NO *	SI
BARX	SI	SI	NO	SI
BARXETA	SI	SI	NO	SI
BELLREGUARD	SI	SI	NO *	NO
BENAGUASIL	SI	SI	NO	SI
BENEIXIDA	SI	SI	NO	SI

PROVINCIA:	VALENCIA
TIPO DE ENTIDAD LOCAL:	AYUNTAMIENTO

PROVINCIA:	VALENCIA
TIPO DE ENTIDAD LOCAL:	AYUNTAMIENTO

DENOMINACION	CUESTA CONTRATOS CONVENIOS REPAROS				DENOMINACION	CUESTA CONTRATOS CONVENIOS REPAROS			
	SI	SI	NO	SI		SI	SI	NO	NO
BENICOLET	SI	SI	NO	SI	LA YESA	SI	SI	NO	NO
BENICULL DE XÚQUER	SI	SI	NO	SI	LLAURÍ	SI	SI	NO *	SI
BENIGÁNIM	SI	SI	NO	NO *	LLIRIA	SI	SI	NO	SI
BENIPARRELL	SI	SI	SI	NO	LORIGUILLA	SI	SI	NO	SI
BENISANÓ	SI	SI	NO	SI	LOSA DEL OBISPO	SI	SI	NO *	SI
BENISSODA	SI	SI	SI	NO	MASSALFASSAR	SI	SI	NO	SI
BOLBAITE	SI	SI	NO *	SI	MASSANASSA	SI	SI	NO *	SI
CANET D'EN BERENGUER	SI	SI	NO	SI	MELIANA	SI	SI	NO	SI
CARCER	SI	SI	NO	SI	MIRAMAR	SI	SI	NO	SI
CARRÍCOLA	SI	SI	NO	SI	MONCADA	SI	SI	NO	SI
CASAS BAJAS	SI	SI	NO	NO	MONTAVERNER	SI	SI	NO	SI
CASINOS	SI	SI	NO	NO	MONTROY	SI	SI	NO	SI
CASTELLÓ	SI	SI	NO	SI	MUSEROS	SI	SI	NO	SI
CASTELLÓ DE RUGAT	SI	SI	NO	SI	OLIVA	SI	SI	NO	SI
CASTELLONET DE LA CONQUESTA	SI	SI	NO	SI	OLLERIA	SI	SI	NO	SI
CATADAU	SI	SI	NO	SI	OLOCAU	SI	SI	NO	NO
CHELLA	SI	SI	NO	SI	PAIPORTA	SI	SI	NO	SI
CHESTE	SI	SI	NO	SI	PALMA DE GANDÍA	SI	SI	NO	NO
COFRENTES	SI	SI	NO	SI	PATERNA	SI	SI	NO	SI
CORBERA	SI	SI	NO	SI	PETRÉS	SI	SI	NO	SI
CULLERA	SI	SI	NO	SI	POLINYÀ DE XÚQUER	SI	SI	NO *	SI
DAIMÚS	SI	SI	NO	NO	POTRIES	SI	SI	NO	SI
DOMEÑO	SI	SI	NO	SI	PUÇOL	SI	SI	NO	SI
EL PUIG DE SANTA MARIA	SI	SI	NO	NO	QUARTELL	SI	SI	NO	NO
ESTIVELLA	SI	SI	NO	SI	QUESA	SI	SI	NO *	SI
FOIOS	SI	SI	NO	SI	RAFELGUARAF	SI	SI	NO *	SI
FONTANARS DELS ALFORINS	SI	SI	NO	NO	REAL	SI	SI	NO *	SI
FORTALENY	SI	SI	NO *	SI	REAL DE GANDÍA	SI	SI	NO *	SI
FUENTERROBLES	SI	SI	NO *	SI	RIBA-ROJA DE TÚRIA	SI	SI	SI	NO
GAVARDA	SI	SI	NO	SI	RÓTOVA	SI	SI	NO	SI
GENOVÉS	SI	SI	NO	SI	SAGUNTO/SAGUNT	SI	SI	NO	SI
GESTALGAR	SI	SI	NO *	NO	SAN ANTONIO DE BENAGÉBER	SI	SI	NO	SI
GILET	SI	SI	SI	NO	SEDAVÍ	SI	SI	NO *	SI
GODELLETA	SI	SI	SI	NO *	SEGART	SI	SI	NO	SI
GUADASSUAR	SI	SI	NO	SI	SELLENT	SI	SI	NO	SI
HIGUERUELAS	SI	SI	NO	SI	SERRA	SI	SI	NO	NO
L' ALCÚDIA	SI	SI	NO *	SI	SIETE AGUAS	SI	SI	NO	NO
L' ALCÚDIA DE CRESPINS	SI	SI	SI	NO	SIMAT DE LA VALLDIGNA	SI	SI	NO *	SI
L' ELIANA	SI	SI	NO	SI	SOLLANA	SI	SI	NO	SI
LA GRANJA DE LA COSTERA	SI	SI	NO	SI	SUECA	SI	SI	NO	SI
LA POBLA DEL DUC	SI	SI	NO	SI	TAVERNES DE LA VALLDIGNA	SI	SI	NO	SI
LA POBLA LLARGA	SI	SI	NO	SI	TERESA DE COFRENTES	SI	SI	NO	NO

PROVINCIA:	VALENCIA
TIPO DE ENTIDAD LOCAL:	AYUNTAMIENTO

DENOMINACION	CUENTA	CONTRATOS	CONVENIOS	REPAROS
TITAGUAS	SI	SI	NO	NO
TORREBAJA	SI	SI	NO	SI
TORRENT	SI	SI	NO	SI
TORRES TORRES	SI	SI	NO	SI
TUÉJAR	SI	SI	NO	NO
TURÍS	SI	SI	NO	SI
UTIEL	SI	SI	SI	NO
VALLADA	SI	SI	NO	NO
VALLANCA	SI	SI	NO	SI
VILAMARXANT	SI	SI	NO *	SI
VILLALONGA	SI	SI	NO	SI
VILLARGORDO DEL CABRIEL	SI	SI	NO	NO
XÀTIVA	SI	SI	NO	SI
XERESA	SI	SI	NO	SI
XIRIVELLA	SI	SI	NO	SI
ZARRA	SI	SI	NO	NO

PROVINCIA:	VALENCIA
TIPO DE ENTIDAD LOCAL:	MANCOMUNIDAD

DENOMINACION	CUENTA	CONTRATOS	CONVENIOS	REPAROS
ALBALAT DE LA RIBERA-POLINYÀ DEL XÚQUER	NO *	SI	NO	NO
ALCÀNTERA DE XÚQUER, CÀRCER, COTES I SELLENT PER A L' ABASTIMENT D' AIGÜES POTABLES I ALTRES SERVEIS	SI	SI	NO	SI
ALTO TURIA	SI	SI	NO	NO
CAMP DE TURIA	SI	SI	SI	NO
CARRAIXET	SI	SI	NO	SI
CASTIELFABIB Y TORREBAJA	NO	SI	SI	NO
COSTERA DE RANES	NO	NO	NO	NO
HOYA DE BUÑOL-CHIVA	SI	SI	NO	SI
LA BARONÍA	SI	SI	NO	SI
LA CANAL DE NAVARRÉS	SI	SI	NO *	SI
LA SAFOR	SI	SI	NO	SI
LA SERRANÍA	SI	SI	NO	SI
LA VALL D'ALBAIDA	SI	SI	NO	SI
LA VALLDIGNA	SI	SI	NO	SI
RIBERA ALTA	SI	SI	SI	NO
RIBERA BAIXA	SI	SI	NO	NO
RINCÓN DE ADEMUZ	SI	SI	SI	NO

Total de entidades de VALENCIA: 147

Total de entidades de COMUNITAT VALENCIANA: 304

COMUNIDAD AUTÓNOMA:	EXTREMADURA
PROVINCIA:	BADAJOS
TIPO DE ENTIDAD LOCAL:	AYUNTAMIENTO

DENOMINACION	CUENTA	CONTRATOS	CONVENIOS	REPAROS
ACEDERA	NO	NO	NO	NO
AHILLONES	SI	NO	NO	SI
ALBURQUERQUE	NO	NO	NO	SI
ALCONCHEL	NO	NO	NO	SI
ALCONERA	SI	NO	NO	SI
ALJUCÉN	NO	NO	NO	NO
ALMENDRALEJO	NO	SI	NO	NO
ARROYO DE SAN SERVÁN	NO	NO	NO	SI
ATALAYA	SI	NO	SI	SI
BARCARROTA	NO	NO	NO	NO
BENQUERENCIA DE LA SERENA	NO *	NO	NO	SI
BERLANGA	NO	NO	NO	NO
BIENVENIDA	SI	NO *	NO *	SI
CABEZA DEL BUEY	NO	NO	NO	SI
CABEZA LA VACA	SI	NO	NO	SI
CALERA DE LEÓN	SI	NO	NO	SI
CALZADILLA DE LOS BARROS	SI	NO	NO	NO
CAMPANARIO	SI	NO	NO	SI
CAMPILLO DE LLERENA	SI	NO	NO	SI
CAPILLA	SI	NO *	SI	SI
CARMONITA	NO	NO	NO	NO
CASAS DE DON PEDRO	SI	NO *	SI	SI
CASTUERA	NO	SI	SI	SI
CHELES	NO	NO	NO	NO
CORDOBILLA DE LÁCARA	SI	SI	SI	NO
CORTE DE PELEAS	NO	NO	NO	NO
CRISTINA	NO	NO	NO	NO
DON BENITO	SI	SI	NO *	SI
ENTRÍN BAJO	NO	NO	NO	NO
ESPARRAGOSA DE LA SERENA	SI	NO	NO	SI
FERIA	NO	SI	NO	NO
FREGENAL DE LA SIERRA	NO	NO	NO	NO
FUENLABRADA DE LOS MONTES	NO	NO	NO	SI
FUENTE DEL ARCO	SI	NO	NO *	SI
FUENTES DE LEÓN	SI	SI	NO	SI
GARLITOS	SI	NO	NO	SI
HELECHOSA DE LOS MONTES	NO	NO	NO	SI
HERRERA DEL DUQUE	SI	NO	NO	SI
HIGUERA DE LA SERENA	SI	NO	NO	NO
HIGUERA DE LLERENA	SI	NO	NO	SI

PROVINCIA:	BADAJOS
TIPO DE ENTIDAD LOCAL:	AYUNTAMIENTO

DENOMINACION	CUENTA	CONTRATOS	CONVENIOS	REPAROS
HIGUERA LA REAL	NO	NO	NO	SI
HINOJOSA DEL VALLE	NO	NO	NO	NO
JEREZ DE LOS CABALLEROS	SI	NO	NO	NO
LA ALBUERA	NO	NO	NO	SI
LA CODOSERA	SI	SI	NO	SI
LA GARROVILLA	SI	NO	NO	SI
LA HABA	NO	NO	NO	SI
LA LAPA	SI	NO	NO	NO
LA MORERA	SI	NO	NO	NO
LA NAVA DE SANTIAGO	NO	NO	NO	NO
LA ROCA DE LA SIERRA	NO	SI	NO	SI
LLERA	NO	NO	NO	NO
LOBÓN	SI	SI	NO	SI
LOS SANTOS DE MAIMONA	SI	SI	NO	SI
MAGUILLA	NO	NO	NO	NO
MALPARTIDA DE LA SERENA	NO	NO	NO	NO
MANCHITA	SI	NO	NO	SI
MEDELLÍN	SI	NO	SI	SI
MEDINA DE LAS TORRES	NO	NO	NO	SI
MENGABRIL	NO	NO	NO	SI
MÉRIDA	NO	SI	NO	SI
MONESTERIO	SI	NO	NO	NO
MONTIJO	SI	SI	NO	SI
NOGALES	NO	SI	SI	SI
OLIVA DE LA FRONTERA	NO	SI	NO	SI
OLIVENZA	NO	NO	NO	SI
ORELLANA DE LA SIERRA	NO	NO	NO	NO
ORELLANA LA VIEJA	SI	NO	NO	NO
PALOMAS	SI	NO	NO	NO
PERALEDA DEL ZAUCEJO	SI	NO	NO	SI
PUEBLA DE ALCOCER	NO	NO	NO	SI
PUEBLA DE LA CALZADA	SI	NO	NO	SI
PUEBLA DE LA REINA	SI	NO	NO	NO
PUEBLA DE OBANDO	NO *	NO	NO	SI
PUEBLA DE SANCHO PÉREZ	SI	SI	NO	SI
PUEBLA DEL MAESTRE	NO	NO	NO	NO
PUEBLA DEL PRIOR	SI	SI	NO	SI
QUINTANA DE LA SERENA	SI	NO	NO	SI
RENA	NO	NO	NO	SI
RETAMAL DE LLERENA	NO	NO	NO	SI
RIBERA DEL FRESNO	SI	SI	NO	NO
RISCO	NO	NO	NO	NO

PROVINCIA:	BADAJOS
TIPO DE ENTIDAD LOCAL:	AYUNTAMIENTO

DENOMINACION	CUENTA	CONTRATOS	CONVENIOS	REPAROS
SALVALEÓN	SI	NO	NO	SI
SALVATIERRA DE LOS BARROS	NO	SI	SI	SI
SAN VICENTE DE ALCÁNTARA	SI	NO	NO	SI
SANCTI-SPÍRITUS	SI	NO	NO	NO
SANTA AMALIA	SI	NO *	NO *	SI
SANTA MARTA	NO	NO	NO	NO
SEGURA DE LEÓN	SI	NO	NO	SI
SIRUELA	SI	NO	NO	NO
TÁLIGA	NO	NO	NO	NO
TAMUREJO	SI	NO	NO	NO
TORRE DE MIGUEL SESMERO	SI	NO *	SI	SI
TRUJILLANOS	NO	NO	NO	NO
VALDECABALLEROS	NO	NO	NO	SI
VALDELACALZADA	SI	NO	NO	SI
VALDETORRES	NO	NO	NO	SI
VALENCIA DE LAS TORRES	SI	NO	NO	SI
VALENCIA DEL VENTOSO	SI	NO	SI	SI
VALLE DE LA SERENA	SI	NO	NO	SI
VALLE DE MATAMOROS	NO *	NO	NO	SI
VALLE DE SANTA ANA	NO	NO	NO	SI
VALVERDE DE BURGUILLOS	NO *	NO	NO	SI
VALVERDE DE LEGANÉS	SI	NO	NO	NO
VALVERDE DE LLERENA	SI	NO	NO	SI
VILLANUEVA DE LA SERENA	SI	SI	NO	SI
VILLANUEVA DEL FRESNO	NO	NO	NO	NO
VILLAR DE RENA	SI	NO	SI	SI
VILLAR DEL REY	NO	NO	NO	SI
VILLARTA DE LOS MONTES	SI	NO	NO	SI
ZAFRA	NO	NO *	NO	NO
ZAHÍNOS	NO	NO	NO	NO
ZALAMEA DE LA SERENA	SI	NO	NO	NO
ZARZA-CAPILLA	NO	NO	NO	NO

PROVINCIA:	BADAJOS
TIPO DE ENTIDAD LOCAL:	MANCOMUNIDAD

DENOMINACION	CUENTA	CONTRATOS	CONVENIOS	REPAROS
AGUAS DE NOGALES	NO	SI	SI	NO
AGUAS LA CORONADA, HABA, MAGACELA	NO	NO	NO	NO
AGUAS PANTANO DE ALANGE	SI	SI	NO	NO
AGUAS Y SERVICIOS DE LA COMARCA DE LLERENA	SI	SI	SI	NO
BADAJOS, ALMENDRAL Y VALVERDE DE LEGANÉS	NO	NO	NO	NO

PROVINCIA:	BADAJOS
TIPO DE ENTIDAD LOCAL:	MANCOMUNIDAD

DENOMINACION	CUENTA	CONTRATOS	CONVENIOS	REPAROS
CULTURAL Y TURÍSTICA LACIMURGA	NO	NO	NO	NO
DON BENITO-VILLANUEVA DE LA SERENA	NO	SI	SI	NO
FREGENAL DE LA SIERRA	NO	NO	NO	NO
INTEGRAL DE LA COMARCA DE OLIVENZA	NO	NO	NO	NO
INTEGRAL DE MUNICIPIOS GUADIANA	SI	NO	NO	NO
INTEGRAL LÁCARA-LOS BALDÍOS	SI	SI	SI	NO
LAGOS DEL GUADIANA	NO	NO	NO	NO
MANCOMUNIDAD DE AGUAS GUADAJIRA	NO	NO	NO	NO
MUNICIPIOS DE LA SERENA	SI	SI	SI	NO
MUNICIPIOS RÍO BODIÓN	NO	SI	SI	NO
MUNICIPIOS SIBERIA I	NO	NO	NO	NO
MUNICIPIOS TIERRA DE BARROS RÍO MATAHEL	NO	SI	SI	SI
SERVICIOS LA SERENA-VEGAS ALTAS	SI	NO	NO	SI
SERVICIOS CAMPIÑA SUR	NO	NO	NO	NO
SERVICIOS CÚJARA	NO	SI	NO *	NO
SERVICIOS SIBERIA-SERENA	SI	NO	NO	SI
SERVICIOS VEGAS ALTAS IV	SI	NO *	NO *	NO
SIERRA SUROESTE	SI	SI	SI	NO
TENTUDIA	SI	SI	SI	NO
ZONA DE BARROS	NO	NO	NO	NO

Total de entidades de BADAJOZ: 139

PROVINCIA:	CÁCERES
TIPO DE ENTIDAD LOCAL:	AYUNTAMIENTO

DENOMINACION	CUENTA	CONTRATOS	CONVENIOS	REPAROS
ABERTURA	NO *	NO	NO	SI
ACEHÚCHE	SI	NO	NO	SI
AHIGAL	SI	SI	NO	SI
ALAGÓN DEL RÍO	SI	SI	NO	SI
ALCÁNTARA	SI	SI	NO *	SI
ALCOLLARÍN	NO	NO	NO	NO
ALDEA DEL CANO	SI	NO	NO	SI
ALDEANUEVA DE LA VERA	NO	SI	SI	SI
ALDEANUEVA DEL CAMINO	SI	SI	NO	SI
ALDEHUELA DE JERTE	SI	SI	NO	NO
ALÍA	SI	SI	NO *	SI
ALISEDA	NO *	NO	NO	NO
ALMARAZ	NO	SI	NO *	NO
ALMOHARÍN	SI	NO	NO	SI
ARROYO DE LA LUZ	NO *	SI	NO	NO
ARROYOMOLINOS DE LA VERA	SI	NO	NO	SI
BAÑOS DE MONTEMAYOR	NO *	NO	NO	NO

PROVINCIA:	CÁCERES
TIPO DE ENTIDAD LOCAL:	AYUNTAMIENTO

DENOMINACION	CUENTA	CONTRATOS	CONVENIOS	REPAROS
BARRADO	SI	NO	NO	NO
BELVÍS DE MONROY	SI	NO	NO	SI
BERROCALEJO	NO *	SI	NO *	NO
BOHONAL DE IBOR	NO	NO	NO	NO
BOTIJA	SI	SI	NO *	SI
BROZAS	NO	NO	NO	NO
CABAÑAS DEL CASTILLO	SI	NO	NO	SI
CABEZABELLOSA	NO	NO	NO	NO
CABEZUELA DEL VALLE	SI	NO	NO	SI
CABRERO	SI	NO	NO	NO
CALZADILLA	NO	SI	NO	NO
CAMINOMORISCO	SI	NO	NO	SI
CAMPILLO DE DELEITOSA	SI	NO	NO	NO
CAMPO LUGAR	SI	NO	NO	SI
CAÑAMERO	NO	NO	NO	NO
CAÑAVERAL	SI	NO	NO	NO
CARCABOSO	SI	NO	NO	SI
CASAR DE PALOMERO	SI	NO	NO	SI
CASARES DE LAS HURDES	SI	NO	NO	NO
CASAS DE DON ANTONIO	SI	NO	NO	SI
CASAS DE DON GÓMEZ	NO	NO	NO	NO
CASAS DE MIRAVETE	NO	SI	NO *	SI
CASAS DEL CASTAÑAR	SI	NO	NO	SI
CASATEJADA	SI	NO	NO	SI
CASTAÑAR DE IBOR	SI	NO *	NO *	SI
CECLAVÍN	SI	SI	NO	SI
COLLADO DE LA VERA	SI	NO	NO	SI
CONQUISTA DE LA SIERRA	NO	NO	NO	NO
CUACOS DE YUSTE	SI	SI	NO	SI
DESCARGAMARÍA	NO	NO	NO	NO
EL GORDO	NO	SI	SI	NO
EL TORNO	SI	NO *	NO *	SI
ELIAS	SI	NO *	NO *	NO
ESCURIAL	SI	NO	NO	SI
GALISTEO	NO	NO	NO	NO
GARGANTA LA OLLA	NO *	SI	NO *	SI
GARGÜERA	SI	NO *	NO	SI
GUADALUPE	SI	SI	NO *	SI
GUIJO DE CORIA	SI	NO	NO	NO
GUIJO DE GALISTEO	NO	SI	NO	SI
GUIJO DE GRANADILLA	SI	NO	NO	NO
GUIJO DE SANTA BÁRBARA	NO	NO	NO	NO

PROVINCIA:	CÁCERES
TIPO DE ENTIDAD LOCAL:	AYUNTAMIENTO

PROVINCIA:	CÁCERES
TIPO DE ENTIDAD LOCAL:	AYUNTAMIENTO

DENOMINACION	CUENTA	CONTRATOS	CONVENIOS	REPAROS
HERGUIJUELA	NO	NO	NO	NO
HERRERA DE ALCÁNTARA	NO	NO	NO	NO
HERRERUELA	SI	NO	NO	NO
HERVÁS	NO	SI	SI	SI
HIGUERA	SI	NO	NO	NO
HOLGUERA	SI	SI	NO	SI
HOYOS	NO	NO	NO	NO
IBAHERNANDO	SI	SI	NO *	SI
JARAICEJO	NO	SI	NO *	SI
JARANDILLA DE LA VERA	NO *	SI	SI	SI
JARILLA	SI	SI	NO	SI
LA GARGANTA	NO	NO	NO	NO
LADRILLAR	SI	NO	NO	NO
LOGROSÁN	SI	NO	NO	SI
LOSAR DE LA VERA	NO	NO	NO	NO
MADROÑERA	NO	SI	SI	SI
MAJADAS	SI	NO	NO	SI
MALPARTIDA DE CÁCERES	NO *	NO	NO	NO
MALPARTIDA DE PLASENCIA	SI	SI	SI	NO
MARCHAGAZ	NO *	NO *	NO *	SI
MATA DE ALCÁNTARA	SI	NO	NO	SI
MEMBRÍO	NO	NO *	NO	NO
MESAS DE IBOR	SI	NO	NO	SI
MIAJADAS	SI	SI	NO	NO
MILLANES	SI	NO	NO	NO
MIRABEL	NO	NO	NO	NO
MONROY	SI	NO *	NO *	SI
MONTÁNCHÉZ	SI	NO *	NO	NO *
NAVACONCEJO	SI	NO	SI	SI
NAVALVILLAR DE IBOR	SI	NO	NO	NO
NAVAS DEL MADROÑO	SI	SI	SI	NO
NAVEZUELAS	SI	SI	SI	NO
NUÑOMORAL	NO	NO	NO	NO
PALOMERO	NO	NO	NO	SI
PERALES DEL PUERTO	SI	NO	NO	NO
PIEDRAS ALBAS	SI	NO	SI	SI
PIORNAL	NO	SI	SI	SI
PLASENCIA	NO *	SI	SI	SI
PORTAJE	SI	NO	NO	SI
PORTEZUELO	SI	NO	SI	SI
POZUELO DE ZARZÓN	SI	NO *	NO *	SI
PUEBLONUEVO DE MIRAMONTES	NO	NO	NO	NO

DENOMINACION	CUENTA	CONTRATOS	CONVENIOS	REPAROS
REBOLLAR	SI	NO	NO	SI
ROBLEDILLO DE GATA	NO	NO	NO	NO
ROBLEDILLO DE LA VERA	NO	NO	NO	NO
ROBLEDOLLANO	SI	SI	NO	NO
ROMANGORDO	SI	NO	SI	SI
RUANES	NO	NO	NO	NO
SALORINO	SI	NO	NO	NO
SALVATIERRA DE SANTIAGO	NO	SI	SI	NO
SANTA CRUZ DE LA SIERRA	SI	SI	NO *	SI
SANTA CRUZ DE PANIAGUA	NO	SI	SI	NO
SANTIAGO DE ALCÁNTARA	NO	NO	NO	NO
SAUCEDILLA	NO	NO	NO	NO
SERRADILLA	NO	NO	NO	NO
TALAVÁN	SI	NO	NO	SI
TALAUERUELA DE LA VERA	NO	NO	NO	NO
TIÉTAR	NO *	SI	NO *	SI
TORIL	SI	NO	NO	NO
TORNAVACAS	NO	NO	NO	NO
TORREJÓN EL RUBIO	NO	NO	NO	NO
TORREJONCILLO	SI	NO	NO	NO
TORREMOCHA	SI	SI	SI	NO *
TRUJILLO	NO	SI	SI	SI
VALDASTILLAS	SI	NO *	NO *	SI
VALDECAÑAS DE TAJO	SI	NO	NO	NO
VALDEFUENTES	NO	NO	NO	SI
VALDEHÚNCAR	SI	NO	NO	SI
VALDELACASA DE TAJO	SI	NO *	NO	NO
VALDEMORALES	NO	SI	SI	NO
VALDEOBISPO	SI	SI	NO	NO
VALENCIA DE ALCÁNTARA	SI	SI	NO	SI
VALVERDE DEL FRESNO	SI	SI	NO	SI
VIANDAR DE LA VERA	NO	NO	NO	NO
VILLA DEL REY	SI	NO	NO	SI
VILLAMIEL	NO	NO	NO	NO
VILLANUEVA DE LA SIERRA	NO	NO *	NO *	SI
VILLANUEVA DE LA VERA	SI	NO	NO	NO
VILLAR DE PLASENCIA	SI	SI	NO	SI
ZARZA DE GRANADILLA	SI	NO	NO	NO
ZARZA DE MONTÁNCHÉZ	SI	SI	NO	SI
ZARZA LA MAYOR	NO	NO	NO	NO
ZORITA	SI	NO	NO	SI

PROVINCIA:	CÁCERES
TIPO DE ENTIDAD LOCAL:	MANCOMUNIDAD

DENOMINACION	CUENTA	CONTRATOS	CONVENIOS	REPAROS
AGUAS AHIGAL Y OTROS	SI	SI	NO	SI
AGUAS DE LOGROSÁN-ZORITA	NO	NO	NO	NO
ALCONAVAR	NO	NO	NO	NO
COMARCA DE TRUJILLO	NO	SI	NO *	NO
DEPURADORA DE BAÑOS	SI	SI	NO	NO
FORMACIÓN Y EMPLEO	NO	NO	NO	NO
GESTIÓN URBANÍSTICA DE LOS MUNICIPIOS DEL NORTE DE CÁCERES	NO	NO	NO	NO
INTEGRAL DE MUNICIPIOS CAMPO ARAÑUELO	SI	NO	SI	SI
INTEGRAL DE VILLUERCAS-IBORES-JARA	SI	NO	NO	SI
LAS HURDES	SI	NO	NO	NO
LAS TRES TORRES	NO	SI	SI	NO
MADROÑERA, ALDEACÉN, TORRECILLAS A. T.	NO	NO	NO	NO
MUNICIPIOS RIBEROS DEL TAJO	NO	NO	NO	NO
RÍO TIÉTAR	NO	NO	NO	NO
SERVICIOS LOS IBORES LA JARA CACEREÑA	NO	NO	NO	NO
SIERRA DE GATA	SI	SI	SI	NO
VALLE DEL AMBROZ	NO	SI	SI	SI

Total de entidades de CÁCERES: 159

Total de entidades de EXTREMADURA: 298

COMUNIDAD AUTÓNOMA:	GALICIA
----------------------------	----------------

PROVINCIA:	A CORUÑA
TIPO DE ENTIDAD LOCAL:	AGRUPACIÓN DE MUNICIPIOS

DENOMINACION	CUENTA	CONTRATOS	CONVENIOS	REPAROS
FEDERACIÓN GALEGA DE MUNICIPIOS E PROVINCIAS	NO	NO	NO	NO

PROVINCIA:	A CORUÑA
TIPO DE ENTIDAD LOCAL:	AYUNTAMIENTO

DENOMINACION	CUENTA	CONTRATOS	CONVENIOS	REPAROS
A BAÑA	SI	NO *	NO	NO
A CORUÑA	SI	SI	NO	SI
A LARACHA	SI	NO	NO	SI
ABEGONDO	SI	NO	NO	SI
ARES	SI	SI	NO	SI
ARTEIXO	SI	SI	NO	SI
AS PONTES DE GARCÍA RODRÍGUEZ	SI	NO	NO	NO
AS SOMOZAS	SI	SI	NO	SI
BETANZOS	SI	SI	NO	SI
BOIMORTO	SI	SI	SI	NO
BOIRO	SI	SI	NO	SI

PROVINCIA:	A CORUÑA
TIPO DE ENTIDAD LOCAL:	AYUNTAMIENTO

DENOMINACION	CUENTA	CONTRATOS	CONVENIOS	REPAROS
BOQUEIXÓN	SI	SI	NO	SI
CAMARIÑAS	SI	SI	NO	SI
CAMBRE	SI	SI	NO	SI
CARBALLO	SI	SI	NO	SI
CARIÑO	SI	SI	NO	SI
CARNOTA	SI	SI	NO	NO
CARRAL	SI	SI	NO	NO
CEDEIRA	SI	SI	NO	SI
CEE	SI	SI	NO	SI
CERCEDA	SI	SI	NO	SI
CERDIDO	SI	SI	NO	NO
CORISTANCO	SI	NO	NO	SI
CULLEREDO	SI	SI	NO	SI
DODRO	SI	SI	NO	SI
FENE	SI	NO *	NO	SI
FERROL	SI	NO	NO	SI
FISTERRA	SI	SI	NO	NO
FRADES	NO *	NO	NO	SI
IRIXOA	SI	SI	NO	SI
MALPICA DE BERGANTIÑOS	SI	SI	NO	SI
MAÑON	SI	SI	NO	SI
MAZARICOS	SI	NO	NO	SI
MIÑO	SI	NO	NO	SI
MOECHE	SI	SI	NO	SI
MUGARDOS	SI	SI	NO	SI
MUXÍA	SI	SI	NO	SI
NEDA	SI	SI	NO	SI
NEGREIRA	SI	SI	NO	SI
NOIA	SI	NO	NO	NO
OLEIROS	SI	SI	NO *	SI
ORDES	SI	NO	NO	SI
OROSO	SI	NO	NO	SI
ORTIGUEIRA	SI	NO	NO	NO
OUTES	SI	NO	NO	SI
OZA-CESURAS	SI	SI	NO	SI
PONTECESO	SI	SI	NO	SI
PONTEDEUME	SI	NO *	NO	SI
PORTO DO SON	SI	NO	NO	SI
RIANXO	SI	NO	NO	SI
RIBEIRA	SI	SI	NO	SI
ROIS	NO	NO	NO	SI
SADA	SI	NO	NO	SI

PROVINCIA:	A CORUÑA
TIPO DE ENTIDAD LOCAL:	AYUNTAMIENTO

DENOMINACION	CUENTA	CONTRATOS	CONVENIOS	REPAROS
SAN SADURNIÑO	SI	NO	NO	NO
SANTA COMBA	NO *	NO	NO	NO
SANTIAGO DE COMPOSTELA	SI	NO	NO	SI
SANTISO	SI	NO	NO	NO
TEO	SI	SI	NO	SI
TORDOIA	SI	SI	NO	NO
TOURO	SI	SI	SI	NO
TRAZO	SI	NO	NO	NO
VAL DO DUBRA	SI	SI	NO	SI
VEDRA	SI	SI	NO	NO *
VILASANTAR	SI	NO *	NO	NO
VIMIANZO	SI	SI	NO	SI
ZAS	SI	SI	NO	SI

PROVINCIA:	A CORUÑA
TIPO DE ENTIDAD LOCAL:	MANCOMUNIDAD

DENOMINACION	CUENTA	CONTRATOS	CONVENIOS	REPAROS
AUGAS DOS CONCELLOS DE CARNOTA E MUROS	NO	NO	NO	NO
COMARCA COMPOSTELA	NO	NO	NO	NO
COMARCA FISTERRA	SI	NO	NO	NO
COMARCA ORDES	SI	NO	NO	NO
CONCELLOS COMARCA FERROL	SI	NO	NO	SI
CONCELLOS DO TAMBRE	NO *	NO	NO	SI
CONCELLOS SERRA DO BARBANZA	NO	NO	NO	NO
RÍA DE AROSA-ZONA NORTE	SI	NO	NO	NO
XALLAS-TINES-TAMBRE	NO	NO	NO	NO

Total de entidades de A CORUÑA: 76

PROVINCIA:	LUGO
TIPO DE ENTIDAD LOCAL:	AYUNTAMIENTO

DENOMINACION	CUENTA	CONTRATOS	CONVENIOS	REPAROS
A FONSAGRADA	SI	SI	NO	SI
A PONTENOVA	SI	SI	NO	SI
ABADÍN	NO *	SI	SI	SI
ANTAS DE ULLA	SI	NO	NO	NO
BALEIRA	SI	NO	NO	SI
BEGONTE	SI	SI	NO	SI
BÓVEDA	SI	SI	NO	SI
BURELA	SI	NO	NO	NO
CARBALLEDO	SI	NO	NO	SI
CASTRO DE REI	SI	NO	NO	SI
CASTROVERDE	SI	SI	NO	SI

PROVINCIA:	LUGO
TIPO DE ENTIDAD LOCAL:	AYUNTAMIENTO

DENOMINACION	CUENTA	CONTRATOS	CONVENIOS	REPAROS
CHANTADA	SI	SI	NO	SI
COSPEITO	SI	SI	NO	SI
FOLGOSO DO COUREL	SI	SI	NO	SI
FOZ	SI	SI	NO	SI
GUITIRIZ	SI	NO	NO	SI
GUNTÍN	SI	SI	NO	SI
LÁNCARA	SI	NO *	NO	SI
MONDOÑEDO	SI	NO	NO	NO
MONFORTE DE LEMOS	SI	SI	NO	SI
MURAS	SI	NO	NO	NO
NAVIA DE SUARNA	SI	SI	NO	SI
NEGUEIRA DE MUÑIZ	SI	NO	NO	SI
O CORGO	SI	SI	NO	SI
O INCIO	SI	SI	NO	SI
O PÁRAMO	SI	SI	NO	SI
O VALADOURO	SI	SI	NO	NO
O VICEDO	SI	SI	NO	SI
OUROL	SI	SI	SI	NO
OUTEIRO DE REI	SI	NO	NO	SI
PALAS DE REI	SI	SI	NO	NO
PANTÓN	SI	NO	NO	SI
PARADELA	NO *	SI	SI	SI
PORTOMARÍN	NO	NO	NO	NO
RIBADEO	SI	NO	NO	SI
RIBAS DE SIL	NO *	NO	NO	NO
RIBEIRA DE PIQUÍN	SI	SI	NO	SI
SAMOS	SI	SI	NO	SI
SARRIA	SI	NO *	NO	SI
SOBER	SI	SI	NO	SI
TABOADA	SI	SI	NO	SI
TRABADA	SI	SI	NO	SI
TRIACASTELA	SI	NO	NO	NO
VILALBA	SI	SI	NO	SI
VIVEIRO	SI	SI	NO	SI

PROVINCIA:	LUGO
TIPO DE ENTIDAD LOCAL:	MANCOMUNIDAD

DENOMINACION	CUENTA	CONTRATOS	CONVENIOS	REPAROS
CONCELLOS GALEGOS DO CAMIÑO FRANCÉS	SI	NO	NO	NO
RÍO OURO	NO	NO	NO	SI
TERRA CHA	NO *	SI	NO	SI

Total de entidades de LUGO: 48

PROVINCIA:	OURENSE
TIPO DE ENTIDAD LOCAL:	AYUNTAMIENTO

DENOMINACION	CUENTA	CONTRATOS	CONVENIOS	REPAROS
A BOLA	SI	SI	NO	SI
A MERCA	SI	SI	NO	SI
A PEROXA	SI	SI	SI	NO
A POBRA DE TRIVES	SI	NO	NO	NO
A TEIXEIRA	SI	NO *	NO	NO
A VEIGA	SI	SI	SI	NO
ALLARIZ	SI	SI	SI	NO
AMOEIRO	SI	NO	NO	NO
BALTAR	NO *	SI	SI	SI
BARBADÁS	SI	SI	NO	SI
BEARIZ	SI	SI	NO	SI
CARBALLEDA DE AVIA	SI	NO	NO	NO *
CARBALLEDA DE VALDEORRAS	SI	SI	NO *	SI
CARTELLE	SI	NO	NO	SI
CASTRELO DE MIÑO	SI	SI	NO	SI
CASTRELO DO VAL	SI	SI	NO *	SI
CELANOVA	SI	SI	NO	SI
CHANDREXA DE QUEIXA	SI	SI	NO	SI
CORTEGADA	SI	NO	NO	NO
LAROUCO	SI	SI	NO	SI
LAZA	SI	NO	NO	SI
LEIRO	SI	NO	NO	SI
LOBEIRA	SI	SI	NO	SI
LOBIOS	SI	NO	NO	NO
MANZANEDA	SI	NO	NO	NO
MASIDE	SI	SI	NO	SI
MELÓN	SI	NO	NO	SI
MUÍÑOS	SI	SI	NO	SI
NOGUEIRA DE RAMUÍN	SI	NO	NO	NO
O BARCO DE VALDEORRAS	SI	SI	NO	SI
O CARBALLIÑO	SI	NO	NO	SI
O IRIXO	SI	NO	NO	NO
O PEREIRO DE AGUIAR	SI	SI	NO	SI
OURENSE	NO *	SI	NO	SI
PADERNE DE ALLARIZ	SI	SI	NO	SI
PARADA DE SIL	SI	NO	NO	NO
PONTEDEVA	NO *	NO	NO	NO
RAIRIZ DE VEIGA	SI	SI	NO *	SI
RAMIRÁS	SI	NO	NO	SI
RIÓS	SI	SI	NO	NO
RUBIÁ	SI	NO	NO	SI
SAN AMARO	SI	NO	NO	SI

PROVINCIA:	OURENSE
TIPO DE ENTIDAD LOCAL:	AYUNTAMIENTO

DENOMINACION	CUENTA	CONTRATOS	CONVENIOS	REPAROS
SAN CIBRAO DAS VIÑAS	SI	SI	NO *	SI
SAN XOÁN DE RÍO	SI	NO	NO	NO
SARREAU	SI	NO	NO	NO
TOÉN	SI	SI	NO	SI
VERÍN	NO	NO	NO	NO
VIANA DO BOLO	SI	NO	NO	NO
VILAMARTÍN DE VALDEORRAS	SI	NO	NO	SI
VILARDEVÓS	SI	SI	NO	NO
VILARIÑO DE CONSO	SI	SI	NO	NO *
XINZO DE LIMIA	SI	NO	NO	NO
XUNQUEIRA DE AMBÍA	NO *	SI	NO	SI
XUNQUEIRA DE ESPADANEDO	SI	NO	NO	SI

PROVINCIA:	OURENSE
TIPO DE ENTIDAD LOCAL:	DIPUTACIÓN

DENOMINACION	CUENTA	CONTRATOS	CONVENIOS	REPAROS
OURENSE	SI	SI	NO	NO

PROVINCIA:	OURENSE
TIPO DE ENTIDAD LOCAL:	MANCOMUNIDAD

DENOMINACION	CUENTA	CONTRATOS	CONVENIOS	REPAROS
AGUAS DE RUA-PETIN	NO	NO	NO	NO
COMARCA DE VERÍN	SI	SI	NO	SI
COMARCA DO CARBALLIÑO	SI	NO	NO	SI
INTERMUNICIPAL VOLUNTARIA DA BAIXA LIMIA	NO	NO	NO	NO
INTERMUNICIPAL VOLUNTARIA SANTA AGUEDA	SI	NO	NO	NO
RIBEIRA SACRA	NO	NO	NO	NO
TERRA DE CELANOVA	SI	SI	NO	SI
TERRAS DO NAVEA-BIBEI	NO	NO	NO	NO
TURÍSTICA MUN. CARBALLIÑO, RIBADAVIA, BOBORÁS E LEIRO	NO *	SI	NO	SI

Total de entidades de OURENSE: 64

PROVINCIA:	PONTEVEDRA
TIPO DE ENTIDAD LOCAL:	AYUNTAMIENTO

DENOMINACION	CUENTA	CONTRATOS	CONVENIOS	REPAROS
A CAÑIZA	SI	SI	NO	SI
A ESTRADA	SI	SI	NO	SI
A GUARDA	SI	SI	NO	SI
A ILLA DE AROUSA	NO *	SI	NO	NO
AGOLADA	SI	SI	NO	SI
AS NEVES	SI	SI	NO	SI
BAIONA	NO *	NO *	NO	SI

PROVINCIA:	PONTEVEDRA
TIPO DE ENTIDAD LOCAL:	AYUNTAMIENTO

DENOMINACION	CUENTA	CONTRATOS	CONVENIOS	REPAROS
BARRO	SI	SI	NO	NO
CALDAS DE REIS	SI	SI	NO	SI
CAMBADOS	SI	NO	NO	SI
CAMPO LAMEIRO	SI	SI	NO	NO
CANGAS	SI	NO	NO	SI
CATOIRA	SI	SI	NO	SI
CERDEDO-COTOBADE	SI	SI	NO	NO
COVELO	SI	SI	SI	NO *
CUNTIS	SI	SI	NO	NO
FORCAREI	SI	SI	NO	SI
FORNELOS DE MONTES	SI	SI	NO	SI
GONDOMAR	SI	SI	NO	SI
LALÍN	SI	SI	NO	NO *
MEIS	SI	SI	NO	NO
MONDARIZ-BALNEARIO	NO *	SI	NO	SI
MOS	SI	SI	NO	SI
NIGRÁN	SI	SI	NO	SI
O GROVE	SI	SI	NO	NO
O ROSAL	NO *	SI	NO	SI
OIA	NO *	NO	NO	SI
PAZOS DE BORBÉN	SI	SI	NO	SI
POIO	SI	SI	NO	SI
PONTE CALDELAS	SI	NO	NO	SI
PONTEAREAS	SI	SI	NO	SI
REDONDELA	SI	SI	NO	SI
RIBADUMIA	NO *	NO	NO	SI
RODEIRO	NO *	NO	NO	NO
SALVATERRA DE MIÑO	NO *	NO	NO	NO
SILLEDA	SI	NO	NO	SI
TOMIÑO	SI	SI	NO	SI
VALGA	SI	SI	NO	SI
VILA DE CRUCES	SI	NO	NO	SI
VILAGARCÍA DE AROUSA	SI	NO	NO	NO

PROVINCIA:	PONTEVEDRA
TIPO DE ENTIDAD LOCAL:	MANCOMUNIDAD

DENOMINACION	CUENTA	CONTRATOS	CONVENIOS	REPAROS
BAIXO MIÑO	SI	NO	NO	SI
CONCELLOS DO MORRAZO	SI	SI	NO	SI
CONCELLOS DO VAL MIÑOR	SI	NO	NO	SI
SERVICIOS VERTEDOIRO DE RESIDUOS SOLIDOS URBANOS DE PONTEVEDRA E SANXENXO	NO	NO	NO	NO

PROVINCIA:	PONTEVEDRA
TIPO DE ENTIDAD LOCAL:	MANCOMUNIDAD

DENOMINACION	CUENTA	CONTRATOS	CONVENIOS	REPAROS
TERRAS DE DEZA	NO	NO	NO	SI
TERRAS DE PONTEVEDRA DINAMIZACIÓN PRODUCTO TURÍSTICO	NO	SI	SI	SI
VALES DO ULLA E UMIA	NO	NO	NO	NO

Total de entidades de PONTEVEDRA: 47

Total de entidades de GALICIA: 235

COMUNIDAD AUTÓNOMA:	ILLES BALEARS
----------------------------	----------------------

PROVINCIA:	ILLES BALEARS
TIPO DE ENTIDAD LOCAL:	AYUNTAMIENTO

DENOMINACION	CUENTA	CONTRATOS	CONVENIOS	REPAROS
ALAIOR	NO	NO	NO	SI
ALARÓ	NO *	SI	SI	SI
ANDRATX	NO *	NO	NO *	NO
ARIANY	SI	NO	NO	NO
ARTÀ	SI	SI	SI	NO
BANYALBUFAR	NO	SI	SI	NO
BINISALEM	NO	SI	SI	SI
BÚGER	NO	SI	SI	SI
CAMPANET	SI	NO	NO	SI
CIUTADELLA DE MENORCA	SI	SI	NO	SI
COSTITX	NO	SI	SI	SI
DEIÀ	NO	NO	NO	SI
ESCORCA	NO	NO	NO	NO
ESPORLES	NO	SI	SI	SI
ESTELLENC	NO	SI	SI	NO
FORMENTERA	NO	SI	SI	SI
FORNALUTX	NO	NO	NO	NO
LLUBÍ	NO	SI	SI	NO
MARIA DE LA SALUT	SI	SI	SI	NO
MIGJORN GRAN, ES	SI	SI	SI	NO
MONTUÏRI	NO *	SI	SI	SI
MURO	SI	SI	SI	NO
PETRA	SI	SI	NO	SI
POBLA, SA	SI	NO	NO	SI
PORRERES	NO *	SI	SI	SI
PUIGPUNYENT	NO	NO	NO	NO
SANT ANTONI DE PORTMANY	NO	SI	SI	SI
SANT JOAN	NO	SI	SI	NO
SANT JOAN DE LABRITJA	NO	NO	NO	NO
SELVA	NO	SI	SI	SI
SENCELLES	NO	NO	NO	SI

PROVINCIA:	ILLES BALEARS
TIPO DE ENTIDAD LOCAL:	AYUNTAMIENTO

DENOMINACION	CUENTA	CONTRATOS	CONVENIOS	REPAROS
SINEU	NO	NO	NO	SI
VALLDEMOSSA	NO *	NO	NO	SI

PROVINCIA:	ILLES BALEARS
TIPO DE ENTIDAD LOCAL:	CONSEJO INSULAR

DENOMINACION	CUENTA	CONTRATOS	CONVENIOS	REPAROS
CONSEJO INSULAR DE IBIZA	SI	SI	NO *	SI

PROVINCIA:	ILLES BALEARS
TIPO DE ENTIDAD LOCAL:	MANCOMUNIDAD

DENOMINACION	CUENTA	CONTRATOS	CONVENIOS	REPAROS
PLA DE MALLORCA	NO *	SI	SI	SI
RAIGUER, ES	NO	SI	SI	SI
TRAMUNTANA	NO	NO	NO	NO

Total de entidades de ILLES BALEARS: 37

Total de entidades de ILLES BALEARS: 37

COMUNIDAD AUTÓNOMA:	LA RIOJA
----------------------------	-----------------

PROVINCIA:	LA RIOJA
TIPO DE ENTIDAD LOCAL:	AYUNTAMIENTO

DENOMINACION	CUENTA	CONTRATOS	CONVENIOS	REPAROS
ÁBALOS	SI	NO	NO	SI
AGUILAR DEL RÍO ALHAMA	NO	SI	NO	SI
AJAMIL DE CAMEROS	SI	SI	NO *	SI
ALBELDA DE IREGUA	SI	NO	SI	NO
ALBERITE	SI	NO	NO	SI
ALCANADRE	SI	NO	NO	SI
ALESANCO	NO	NO	SI	NO
ALESÓN	SI	NO	NO *	NO
ANGUCIANA	SI	SI	NO *	NO
ANGUIANO	SI	NO	NO	NO
ARENZANA DE ABAJO	SI	NO	NO	SI
ARENZANA DE ARRIBA	SI	NO	NO *	SI
AUSEJO	NO *	NO	SI	SI
AUTOL	NO	SI	SI	SI
BADARÁN	SI	NO	NO	SI
BAÑOS DE RÍO TOBÍA	SI	NO	NO	NO
BAÑOS DE RIOJA	SI	NO	NO	NO
BEZARES	SI	NO	NO	SI
BOBADILLA	SI	NO	NO	SI
BRIEVA DE CAMEROS	SI	NO	SI	NO
BRIÑAS	NO	NO	NO	SI
BRIONES	SI	NO	SI	SI

PROVINCIA:	LA RIOJA
TIPO DE ENTIDAD LOCAL:	AYUNTAMIENTO

DENOMINACION	CUENTA	CONTRATOS	CONVENIOS	REPAROS
CABEZÓN DE CAMEROS	SI	NO	NO	NO
CANALES DE LA SIERRA	SI	NO	SI	NO
CANILLAS DE RÍO TUERTO	SI	NO	NO	NO
CAÑAS	SI	NO	NO	SI
CÁRDENAS	SI	NO	NO	SI
CASALARREINA	NO	SI	SI	SI
CASTAÑARES DE RIOJA	SI	NO	NO	NO
CASTROVIEJO	SI	NO	NO	SI
CENICERO	NO	NO	NO	SI
CIDAMÓN	NO	NO *	NO *	SI
CLAVIJO	SI	NO	NO	NO
CORDOVÍN	NO	NO	SI	NO
CORNAGO	SI	SI	NO	SI
CUZCURRITA DE RÍO TIRÓN	SI	NO	NO	SI
DAROCA DE RIOJA	NO	NO	NO	NO
EL RASILLO DE CAMEROS	NO	NO	NO	NO
EL REDAL	SI	NO	NO	SI
ENCISO	SI	NO	SI	SI
EZCARAY	NO	NO	NO	NO
FONZALECHE	NO	NO *	NO *	NO
FUENMAYOR	NO	NO	NO	NO
GALLINERO DE CAMEROS	SI	SI	SI	NO
GRÁVALOS	SI	NO	NO	SI
HARO	NO *	SI	NO	SI
HERCE	SI	NO	NO	NO
HERVÍAS	SI	NO	NO	SI
HORMILLA	NO	NO	NO	NO
HORMILLEJA	NO	NO	NO	NO
HORNILLOS DE CAMEROS	SI	SI	NO *	SI
HORNOS DE MONCALVILLO	NO	NO	SI	NO
IGEA	SI	NO *	SI	SI
JALÓN DE CAMEROS	NO	NO	NO	NO
LAGUNA DE CAMEROS	NO	NO	NO	NO
LAGUNILLA DEL JUBERA	SI	SI	SI	NO
LARDERO	SI	NO	NO	NO
LEDESMA DE LA COGOLLA	SI	NO	NO	SI
LEIVA	NO	NO *	NO	NO
LEZA DE RÍO LEZA	SI	SI	NO *	SI
MANJARRÉS	SI	SI	SI	NO
MANSILLA DE LA SIERRA	SI	NO	SI	NO
MANZANARES DE RIOJA	SI	SI	SI	NO
MATUTE	NO	NO	NO	NO

PROVINCIA:	LA RIOJA
TIPO DE ENTIDAD LOCAL:	AYUNTAMIENTO

DENOMINACION	CUENTA	CONTRATOS	CONVENIOS	REPAROS
MEDRANO	NO	NO	SI	NO
MUNILLA	SI	NO	SI	SI
MURILLO DE RÍO LEZA	NO	NO	NO	NO
MURO DE AGUAS	SI	NO	NO	NO
MURO EN CAMEROS	NO	NO	NO	NO
NAVAJÚN	NO	SI	NO	SI
NESTARES	SI	SI	SI	NO
NIEVA DE CAMEROS	NO	NO	NO	NO
OCHÁNDURI	SI	NO	NO	SI
OCÓN	SI	SI	SI	NO
PAZUENGOS	SI	NO	NO	SI
PEDROSO	SI	NO	NO	NO
PINILLOS	NO	NO	NO	NO
PRADEJÓN	SI	NO	SI	SI
PRÉJANO	SI	NO	NO	NO
QUEL	SI	SI	NO *	SI
RABANERA	SI	SI	NO *	SI
RINCÓN DE SOTO	NO *	SI	NO	SI
ROBRES DEL CASTILLO	NO	NO	NO	NO
SAN MILLÁN DE LA COGOLLA	SI	NO	NO	NO
SAN MILLÁN DE YÉCORA	NO	NO *	SI	NO
SAN ROMÁN DE CAMEROS	SI	NO	NO	NO
SANTA COLOMA	SI	NO	NO	SI
SANTA ENGRACIA DEL JUBERA	SI	NO *	NO *	SI
SANTA EULALIA BAJERA	NO	NO	NO	NO
SANTURDE DE RIOJA	SI	NO	NO	SI
SANTURDEJO	SI	NO	NO	SI
SOJUELA	SI	NO	NO	SI
SOTÉS	SI	NO *	NO *	SI
SOTO EN CAMEROS	SI	NO	NO	NO
TERROBA	NO	NO	NO	NO
TOBÍA	NO	NO	NO	NO
TORRE EN CAMEROS	NO	NO	NO	NO
TORRECILLA EN CAMEROS	SI	SI	SI	NO *
TORRECILLA SOBRE ALESANCO	SI	NO	NO	NO
TREVIANA	NO	NO	NO	NO
TRICIO	SI	NO	NO	SI
TUDELILLA	NO	NO	NO	NO
URUÑUELA	SI	NO	NO *	NO
VALDEMADERA	NO	SI	NO	SI
VENTOSA	NO	NO	NO *	SI
VENTROSA	NO	NO	SI	SI

PROVINCIA:	LA RIOJA
TIPO DE ENTIDAD LOCAL:	AYUNTAMIENTO

DENOMINACION	CUENTA	CONTRATOS	CONVENIOS	REPAROS
VILLALBA DE RIOJA	SI	NO	NO *	NO
VILLAR DE TORRE	SI	SI	SI	NO
VILLAREJO	SI	SI	SI	NO
VILLARROYA	NO	NO	NO	NO
VILLAVELAYO	SI	NO	SI	NO
VILLAVERDE DE RIOJA	NO *	NO	NO	SI
VINIEGRA DE ABAJO	NO	NO	NO	SI
VINIEGRA DE ARRIBA	NO	NO	NO	SI
ZARRATÓN	SI	NO	NO	SI

PROVINCIA:	LA RIOJA
TIPO DE ENTIDAD LOCAL:	MANCOMUNIDAD

DENOMINACION	CUENTA	CONTRATOS	CONVENIOS	REPAROS
AGUAS DE LAS CINCO VILLAS	NO	NO	SI	NO
AGUAS DEL GLERA	NO	NO	NO	NO
AGUAS RIO MOLINA	NO *	NO	SI	SI
ALTO IREGUA	NO	NO	NO	NO
ALTO NAJERILLA	NO	NO	NO	NO
ANGUIANO-MATUTE-TOBIA	NO	SI	SI	NO
CUENCA DEL CIDACOS	NO	SI	SI	SI
DESARROLLO TURÍSTICO DE LOS MUNICIPIOS DE ÁBALOS, BRIONES Y SAN VICENTE DE LA SONSIERRA	SI	SI	SI	NO
DESARROLLO TURÍSTICO LA SENDA TERMAL	NO	NO	NO	NO
DESARROLLO TURÍSTICO VALLE DE LA LENGUA	NO	NO	NO *	NO
DINAMIZACIÓN TURÍSTICA DE ARNEDILLO, ENCISO Y MUNILLA (DINATUR)	NO	NO	NO	NO
HERMANDAD TRECE VILLAS Y VENTA PIQUERAS	SI	NO	SI	NO
INTERMUNICIPAL VALVANERA	NO *	SI	NO *	NO
LA ESPERANZA	NO	NO	NO	NO
LEZA-IREGUA	NO	SI	SI	SI
MANCOMUNIDAD DE DESARROLLO TURÍSTICO DEL VALLE ALHAMA-LINARES	NO	NO	NO	NO
MONTE RAD-YEDRO	NO	NO	NO	NO
MONTE REAL	SI	NO	NO *	SI
Montes de Villavelayo, Canales de la Sierra y Mansilla de la Sierra	NO	NO	NO	NO
NAJERILLA	SI	NO	NO *	NO
NALDA Y VIGUERA	SI	SI	SI	NO
OJA-TIRÓN	NO	NO	NO	NO
PUEBLOS DEL MONCALVILLO	SI	SI	SI	NO
SIERRA LA HEZ	SI	SI	SI	NO
TIRÓN	SI	NO	NO	SI

PROVINCIA:	LA RIOJA
TIPO DE ENTIDAD LOCAL:	MANCOMUNIDAD

DENOMINACION	CUENTA	CONTRATOS	CONVENIOS	REPAROS
TURÍSTICA VALLES DE OCÓN, JUBERA, LEZA Y CIDACOS	NO	NO	NO	NO
ZARRATÓN DE RIOJA, HERVIAS Y SAN TORCUATO	SI	NO	SI	NO

Total de entidades de LA RIOJA: 142

Total de entidades de LA RIOJA: 142

COMUNIDAD AUTÓNOMA:	MADRID
----------------------------	---------------

PROVINCIA:	MADRID
TIPO DE ENTIDAD LOCAL:	AYUNTAMIENTO

DENOMINACION	CUENTA	CONTRATOS	CONVENIOS	REPAROS
AJALVIR	SI	SI	SI	NO
ALAMEDA DEL VALLE	NO *	NO	NO	NO
ALCOBENDAS	SI	SI	NO	SI
ALCORCÓN	SI	SI	NO	NO *
ALDEA DEL FRESNO	SI	SI	NO *	SI
ALGETE	SI	SI	NO	SI
ALPEDRETE	SI	SI	NO	SI
ANCHUELO	SI	SI	NO	NO
ARANJUEZ	SI	SI	NO	SI
ARGANDA DEL REY	SI	SI	NO	SI
ARROYOMOLINOS	SI	SI	NO *	NO
BATRES	SI	NO *	NO	SI
BECCERRIL DE LA SIERRA	SI	NO	NO	SI
BELMONTE DE TAJO	SI	SI	NO	SI
BERZOSA DEL LOZOYA	SI	NO *	NO	NO *
BRAOJOS	SI	NO	NO	NO
BREA DE TAJO	SI	NO	NO	NO
BRUNETE	SI	NO	NO	NO
BUITRAGO DEL LOZOYA	SI	NO	NO	SI
CABANILLAS DE LA SIERRA	SI	NO	NO *	NO
CADALSO DE LOS VIDRIOS	SI	NO	NO	NO
CANENCIA	SI	SI	SI	NO
CARABAÑA	SI	NO	NO	NO *
CENICIENTOS	SI	NO	NO	NO
CERCEDILLA	SI	SI	NO	SI
CERVERA DE BUITRAGO	SI	NO	NO	NO
CHINCHÓN	NO	NO	NO	NO
CIEMPOZUELOS	SI	SI	NO	SI
COLLADO MEDIANO	SI	SI	NO	SI
COLLADO VILLALBA	SI	SI	NO	NO
COLMENAR DE OREJA	SI	SI	NO	NO *

PROVINCIA:	MADRID
TIPO DE ENTIDAD LOCAL:	AYUNTAMIENTO

DENOMINACION	CUENTA	CONTRATOS	CONVENIOS	REPAROS
COLMENAR DEL ARROYO	SI	SI	NO	SI
COLMENAR VIEJO	SI	SI	NO	SI
COLMENAREJO	SI	SI	NO	SI
COSLADA	SI	SI	NO	SI
CUBAS DE LA SAGRA	NO *	SI	NO	NO
DAGANZO	SI	SI	NO	SI
EL ÁLAMO	SI	SI	NO	SI
EL ATAZAR	SI	NO	NO	SI
EL BERRUERO	SI	NO	NO	NO
EL BOALO	SI	SI	NO	SI
EL ESCORIAL	SI	SI	NO	SI
EL MOLAR	SI	SI	NO	SI
ESTREMERIA	SI	NO	NO	NO
FRESNO DE TOROTE	SI	SI	NO	NO
FUENLABRADA	SI	SI	NO	SI
FUENTE EL SAZ DE JARAMA	NO *	SI	NO	NO
FUENTIDUEÑA DE TAJO	SI	NO	NO	SI
GALAPAGAR	SI	SI	NO	SI
GARGANTA DE LOS MONTES	SI	NO	NO	SI
GARGANTILLA DEL LOZOYA Y PINILLA DE BUITRAGO	SI	SI	NO *	SI
GASCONES	SI	SI	NO	SI
GETAFE	SI	SI	NO	NO
GRIÑÓN	NO *	SI	NO	NO
GUADALIX DE LA SIERRA	SI	NO	NO	NO
GUADARRAMA	SI	SI	NO	SI
HORCAJO DE LA SIERRA-AOSLOS	SI	SI	SI	NO
HORCAJUELO DE LA SIERRA	SI	NO *	NO	SI
HOYO DE MANZANARES	SI	SI	NO	SI
HUMANES DE MADRID	SI	SI	NO	SI
LA ACEBEDA	SI	SI	SI	NO
LA CABRERA	SI	SI	NO	SI
LA HIRUELA	SI	NO	NO	NO
LA SERNA DEL MONTE	SI	SI	NO	SI
LAS ROZAS DE MADRID	SI	SI	NO	SI
LEGANÉS	SI	SI	NO	SI
LOECHES	SI	SI	NO	SI
LOS SANTOS DE LA HUMOSA	SI	NO	NO	NO
LOZOYA	SI	NO	NO	NO *
LOZOYUELA-NAVAS-SIETEIGLESIAS	SI	NO	NO	NO
MADARCOS	SI	NO *	NO	NO *
MANZANARES EL REAL	SI	NO	NO	SI

PROVINCIA:	MADRID
TIPO DE ENTIDAD LOCAL:	AYUNTAMIENTO

DENOMINACION	CUENTA	CONTRATOS	CONVENIOS	REPAROS
MEJORADA DEL CAMPO	SI	SI	NO	SI
MONTEJO DE LA SIERRA	SI	NO	NO	NO
MORALEJA DE ENMEDIO	NO	SI	NO	NO
MORALZARZAL	SI	SI	NO	SI
MORATA DE TAJUÑA	SI	NO *	NO	SI
MÓSTOLES	SI	SI	NO	SI
NAVALAGAMELLA	SI	NO	NO	NO
NAVALCARNERO	SI	SI	NO	NO
NAVAS DEL REY	SI	NO	NO	NO
NUEVO BAZTÁN	SI	SI	NO	SI
OLMEDA DE LAS FUENTES	SI	NO	NO	SI
ORUSCO DE TAJUÑA	SI	NO	NO	NO
PARACUELLOS DE JARAMA	SI	SI	NO	NO
PARLA	SI	SI	NO	SI
PATONES	SI	NO *	NO *	SI
PEDREZUELA	SI	NO	NO	NO
PELAYOS DE LA PRESA	SI	SI	NO	SI
PERALES DE TAJUÑA	SI	SI	NO	NO *
PEZUELA DE LAS TORRES	SI	NO	NO	SI
PINILLA DEL VALLE	SI	SI	NO *	SI
PINTO	NO *	SI	NO	NO *
PIÑUECAR-GANDULLAS	SI	NO	NO	NO
POZUELO DE ALARCÓN	SI	SI	NO	NO
POZUELO DEL REY	SI	NO	NO	NO
PRÁDENA DEL RINCÓN	SI	NO	NO	SI
PUEBLA DE LA SIERRA	NO	NO	NO	NO *
PUENTES VIEJAS	SI	NO	NO	SI
QUIJORNA	SI	NO	NO	NO
RASCAFRÍA	SI	NO	NO	NO
REDUEÑA	SI	NO	NO	NO
RIBATEJADA	SI	SI	NO	NO
RIVAS-VACIAMADRID	SI	SI	NO	NO *
ROBLEDILLO DE LA JARA	SI	NO	NO	SI
ROBLEDO DE CHAVELA	SI	SI	NO	NO
ROBREGORDO	SI	NO	NO	NO
ROZAS DE PUERTO REAL	SI	NO	NO	NO *
SAN AGUSTÍN DEL GUADALIX	SI	SI	NO	SI
SAN FERNANDO DE HENARES	NO *	NO *	NO	NO
SAN LORENZO DE EL ESCORIAL	SI	SI	NO	SI
SAN MARTÍN DE LA VEGA	SI	SI	NO	SI
SAN MARTÍN DE VALDEIGLESIAS	SI	NO	NO	NO
SAN SEBASTIÁN DE LOS REYES	NO *	SI	NO	NO *

PROVINCIA:	MADRID
TIPO DE ENTIDAD LOCAL:	AYUNTAMIENTO

DENOMINACION	CUENTA	CONTRATOS	CONVENIOS	REPAROS
SANTA MARÍA DE LA ALAMEDA	SI	NO	NO	NO
SANTORCAZ	SI	SI	NO	NO
SOMOSIERRA	SI	NO	NO	NO
SOTO DEL REAL	SI	SI	NO	SI
TALAMANCA DE JARAMA	SI	SI	SI	NO
TIELMES	SI	SI	SI	NO *
TITULCIA	SI	NO	NO	NO
TORREJÓN DE ARDOZ	SI	SI	NO	SI
TORREJÓN DE LA CALZADA	SI	NO	NO	NO
TORRELAGUNA	SI	NO *	SI	SI
TORRELODONES	SI	SI	NO	SI
TORREMOCHA DE JARAMA	SI	SI	NO *	SI
TORRES DE LA ALAMEDA	SI	SI	NO	SI
TRES CANTOS	SI	SI	NO	SI
VALDARACETE	SI	NO	NO	NO
VALDEAVERO	SI	NO	NO	NO
VALDELAGUNA	SI	SI	SI	NO
VALDEMANCO	SI	NO	SI	NO
VALDEMAQUEDA	SI	NO	NO	NO
VALDEMORILLO	SI	NO	NO	NO
VALDEMORO	SI	SI	NO	SI
VALDEPIÉLAGOS	SI	SI	SI	NO
VALDETORRES DE JARAMA	SI	NO	NO	NO
VALDILECHA	SI	NO *	SI	SI
VENTURADA	SI	SI	NO	NO
VILLA DEL PRADO	SI	SI	NO	SI
VILLACONEJOS	NO *	SI	NO	NO
VILLAMANRIQUE DE TAJO	SI	SI	NO	SI
VILLAMANTILLA	SI	SI	SI	NO
VILLANUEVA DE PERALES	SI	NO	NO	NO
VILLANUEVA DEL PARDILLO	SI	SI	NO	SI
VILLAR DEL OLMO	SI	NO	NO	SI
VILLAREJO DE SALVANES	SI	NO	NO	SI
VILLAVICIOSA DE ODÓN	SI	SI	NO	SI
VILLAVIEJA DEL LOZOYA	SI	SI	SI	NO

PROVINCIA:	MADRID
TIPO DE ENTIDAD LOCAL:	MANCOMUNIDAD

DENOMINACION	CUENTA	CONTRATOS	CONVENIOS	REPAROS
ALTO HENARES	SI	NO	NO	NO
ALTO JARAMA-ATAZAR	NO	NO	NO	NO
ARQUITECTURA Y URBANISMO SIERRA NORTE	SI	NO	NO	NO

PROVINCIA:	MADRID
TIPO DE ENTIDAD LOCAL:	MANCOMUNIDAD

DENOMINACION	CUENTA	CONTRATOS	CONVENIOS	REPAROS
BARRIO DE LOS NEGRALES	SI	NO	NO	NO
CONSUMO HENARES-JARAMA	NO	NO	NO	NO
EL MOLAR-SAN AGUSTÍN DEL GUADALIX Y GUADALIX DE LA SIERRA	SI	NO	NO	NO
EMBALSE DEL ATAZAR	SI	SI	SI	NO
HENARES-JARAMA	SI	NO *	NO *	NO *
JARAMA	NO	NO	NO	NO
LA ENCINA	SI	SI	NO	NO
LA JARA	SI	NO	NO	NO *
LAS CAÑADAS	SI	NO	NO	NO
LAS VEGAS	SI	NO	NO	SI
LOS OLMOS	SI	NO	NO	SI
LOS PINARES	SI	SI	NO	SI
MEJORADA-VELILLA	SI	SI	NO *	SI
PUERTA DE LA SIERRA	NO	NO	NO	NO
SERVICIOS CULTURALES SIERRA NORTE DE MADRID	NO	NO	NO	NO
SERVICIOS DEL SUROESTE DE MADRID	SI	SI	NO	SI
SERVICIOS MEDIOAMBIENTALES LA CABRERA-VALDEMANCO-BUSTARVIEJO	NO	NO *	SI	NO
SERVICIOS MÚLTIPLES NAVALAFUENTE-VALDEMANCO	NO	NO	NO	NO
SERVICIOS SOCIALES PANTUEÑA	SI	NO	NO	NO
SIERRA DEL ALBERCHE	NO	NO	NO	NO
SIERRA DEL RINCÓN	SI	NO	NO	NO
SIERRA NORTE	SI	NO	NO *	NO
SIERRA OESTE	SI	SI	NO	SI
SUDESTE DE LA COMUNIDAD DE MADRID (MISECAM)	SI	SI	NO	NO
SUREM 112	SI	NO	NO	SI
TIELMES-VALDILECHA	SI	NO	SI	SI
VALLE DEL LOZOYA	SI	NO	NO	NO *
VALLE NORTE DEL LOZOYA	SI	SI	NO	SI
VEGA DEL GUADALIX	SI	NO	NO	NO
VOLUNTARIA INTER. RECOGIDA Y TRAT. BASURAS Y PARQUE MÓVIL VEHÍCULOS DE REPRES. Y SERV.	NO	NO	NO	NO

Total de entidades de MADRID: 182

Total de entidades de MADRID: 182

COMUNIDAD AUTÓNOMA:	PRINCIPADO DE ASTURIAS
----------------------------	-------------------------------

PROVINCIA:	ASTURIAS
TIPO DE ENTIDAD LOCAL:	AYUNTAMIENTO

DENOMINACION	CUENTA	CONTRATOS	CONVENIOS	REPAROS
AMIEVA	SI	NO	NO	NO

PROVINCIA:	ASTURIAS
TIPO DE ENTIDAD LOCAL:	AYUNTAMIENTO

DENOMINACION	CUENTA	CONTRATOS	CONVENIOS	REPAROS
BELMONTE DE MIRANDA	SI	NO	NO	NO
BOAL	SI	SI	NO	NO
CANGAS DE ONÍS	SI	SI	NO	SI
CANGAS DEL NARCEA	NO	SI	NO	NO
CASO	NO	SI	SI	SI
CASTRILLÓN	NO	SI	SI	SI
CASTROPOL	SI	SI	SI	NO
COAÑA	SI	NO	NO	SI
CUDILLERO	SI	SI	NO	SI
GOZÓN	SI	SI	NO	NO
GRADO	SI	SI	SI	NO
GRANDAS DE SALIME	SI	SI	NO	SI
ILLANO	NO	NO	NO	NO
LANGREO	SI	SI	SI	NO
LAS REGUERAS	SI	SI	SI	NO
LAVIANA	SI	SI	SI	NO
LENA	SI	NO	NO	NO
LLANERA	SI	SI	NO	SI
LLANES	SI	SI	SI	NO
MORCÍN	SI	SI	SI	NO *
MUROS DE NALÓN	SI	NO	NO	NO
NAVA	NO *	NO	NO	SI
NOREÑA	SI	SI	SI	NO
ONÍS	SI	NO	NO	NO
PARRES	NO *	SI	NO	SI
PEÑAMELLERA ALTA	NO	SI	NO	NO
PESOZ	SI	SI	SI	NO
PILOÑA	SI	SI	NO	NO
PONGA	SI	NO	NO	NO
PRAVIA	SI	NO	NO	SI
PROAZA	SI	NO	NO	NO
QUIRÓS	NO *	NO	NO	NO
RIBADEDEVA	NO	NO	NO	NO
RIBERA DE ARRIBA	SI	SI	SI	NO
RIOSA	SI	NO	NO	NO
SALAS	SI	NO	NO	NO
SANTO ADRIANO	NO	NO	NO	NO
SOBRESOBIÓ	SI	SI	NO	SI
SOMIEDO	SI	NO	NO	NO
SOTO DEL BARCO	SI	SI	SI	NO
TAPIA DE CASARIEGO	SI	NO	NO	NO
TEVERGA	SI	NO	NO	SI

PROVINCIA:	ASTURIAS
TIPO DE ENTIDAD LOCAL:	AYUNTAMIENTO

DENOMINACION	CUENTA	CONTRATOS	CONVENIOS	REPAROS
VALDÉS	SI	SI	NO	SI
VEGADEO	SI	SI	SI	NO
VILLANUEVA DE OSCOS	NO	SI	NO	NO
VILLAVICIOSA	SI	SI	NO	SI
YERNES Y TAMEZA	NO	NO	NO	NO

PROVINCIA:	ASTURIAS
TIPO DE ENTIDAD LOCAL:	MANCOMUNIDAD

DENOMINACION	CUENTA	CONTRATOS	CONVENIOS	REPAROS
CABO PEÑAS	NO	SI	NO	NO
CANGAS DE ONÍS, AMIEVA Y ONÍS	SI	SI	NO	SI
COMARCA DE AVILÉS	NO	NO	NO	NO
COMARCA DE VAQUEIRA	NO	NO	NO	NO
CONCEJOS DE PARRES Y PILOÑA	NO	NO	NO	NO
CONCEJOS DEL ORIENTE DE ASTURIAS	SI	SI	SI	NO
DEL NORA	NO	NO	NO	NO
GRADO Y YERNES Y TAMEZA	SI	SI	SI	NO
LLANES-RIBADEDEVA	NO	NO	NO	NO
OSCOS-EO	NO	NO	NO	NO
SUROCCIDENTAL DE ASTURIAS	NO	NO	NO	NO
VALLES DEL OSO	NO	NO	NO	NO

Total de entidades de ASTURIAS: 60

Total de entidades de PRINCIPADO DE ASTURIAS: 60

COMUNIDAD AUTÓNOMA:	REGIÓN DE MURCIA
----------------------------	-------------------------

PROVINCIA:	MURCIA
TIPO DE ENTIDAD LOCAL:	AYUNTAMIENTO

DENOMINACION	CUENTA	CONTRATOS	CONVENIOS	REPAROS
ABARÁN	NO	NO	NO	SI
ÁGUILAS	SI	SI	NO	SI
ALBUDEITE	NO	NO	NO	NO
ALEDO	NO	SI	SI	SI
ALGUAZAS	NO *	SI	SI	SI
ARCHENA	SI	NO	NO	SI
BLANCA	SI	NO *	NO	SI
CALASPARRA	SI	SI	NO	SI
CAMPOS DEL RÍO	NO	NO	NO	SI
CARAVACA DE LA CRUZ	NO	SI	SI	SI
CARTAGENA	SI	SI	NO *	SI
CEHEGÍN	SI	SI	SI	NO
CEUTÍ	NO	SI	NO	SI
CIEZA	SI	NO	NO	SI

PROVINCIA:	MURCIA
TIPO DE ENTIDAD LOCAL:	AYUNTAMIENTO

DENOMINACION	CUENTA	CONTRATOS	CONVENIOS	REPAROS
FORTUNA	SI	SI	SI	NO *
FUENTE ÁLAMO DE MURCIA	NO	NO	NO	NO
LA UNIÓN	NO	SI	NO	NO
LIBRILLA	NO	NO	NO	NO
MAZARRÓN	NO	NO	SI	NO
MORATALLA	NO	SI	SI	NO
MULA	SI	SI	NO	SI
OJÓS	NO	SI	SI	NO
PLIEGO	NO	NO	NO	NO
PUERTO LUMBRERAS	NO *	SI	SI	SI
RICOTE	NO	NO	NO	NO
SAN PEDRO DEL PINATAR	SI	SI	NO	SI
SANTOMERA	NO *	SI	SI	NO

PROVINCIA:	MURCIA
TIPO DE ENTIDAD LOCAL:	MANCOMUNIDAD

DENOMINACION	CUENTA	CONTRATOS	CONVENIOS	REPAROS
COMARCA ORIENTAL	SI	NO	NO	SI
SERVICIOS SOCIALES DEL RÍO MULA	NO	SI	SI	NO
SERVICIOS TURÍSTICOS DE SIERRA ESPUÑA	NO	SI	SI	NO
SERVICIOS TURÍSTICOS DEL NOROESTE	NO	SI	SI	NO
TURÍSTICA DEL NORDESTE REGIÓN DE MURCIA	NO	NO	NO	NO
VALLE DE RICOTE	NO	NO	NO	NO

Total de entidades de MURCIA: 33

Total de entidades de REGIÓN DE MURCIA: 33

Anexo 5

**ENTIDADES CENSADAS Y PORCENTAJE DE RENDICIÓN DE CUENTAS A 31 DE DICIEMBRE DE 2021
DETALLE POR COMUNIDAD AUTÓNOMA, TIPO DE ENTIDAD Y TRAMO DE POBLACIÓN**

Entidades Locales	TOTALES		ANDALUCÍA		ARAGÓN		CANARIAS		CANTABRIA		CASTILLA Y LEÓN		CASTILLA-LA MANCHA		CATALUÑA	
	Nº	%	Nº	%	Nº	%	Nº	%	Nº	%	Nº	%	Nº	%	Nº	%
Ayuntamientos	7.606	75	785	37	731	97	88	84	102	58	2.248	80	919	48	947	87
Más de 1.000.000 h.	2	100	-	-	-	-	-	-	-	-	-	-	-	-	1	100
Entre 500.001 y 1.000.000 h.	4	100	2	100	1	100	-	-	-	-	-	-	-	-	-	-
Entre 100.001 y 500.000 h.	52	83	10	40	-	-	4	75	1	100	4	100	1	100	10	90
Entre 50.001 y 100.000 h.	82	74	17	12	1	100	5	80	1	100	5	80	5	80	12	100
Entre 20.001 y 50.000 h.	250	79	54	44	1	100	21	86	3	67	7	71	10	60	44	93
Entre 5.001 y 20.000 h.	827	74	175	38	22	100	31	81	17	47	44	91	62	60	145	87
Entre 1.001 y 5.000 h.	1.681	75	308	39	77	99	26	88	44	70	181	83	200	60	249	87
Entre 1 y 1.000 h.	4.708	76	219	33	629	97	1	100	36	44	2.007	80	641	42	486	86
Diputación, Cabildo y Consejo	48	83	8	63	3	100	7	71	-	-	9	89	5	80	4	75
Comarca	76	92	-	-	33	97	-	-	-	-	1	0	-	-	42	90
Mancomunidad	833	53	66	15	39	72	11	27	22	45	255	60	119	28	59	63
Area Metropolitana	3	100	-	-	-	-	-	-	-	-	-	-	-	-	1	100
Agrupación de Municipios	18	22	-	-	1	0	-	-	-	-	15	27	1	0	-	-
EATIM	2.999	61	34	32	44	61	-	-	519	56	2.212	61	42	45	65	86
TOTAL	11.583	70	893	35	851	94	106	77	643	56	4.740	70	1.086	45	1.118	86

Entidades Locales	COM. VALENCIANA		EXTREMADURA		GALICIA		ILLES BALEARS		LA RIOJA		COM. DE MADRID		PPDDO. DE ASTURIAS		REGIÓN DE MURCIA	
	Nº	%	Nº	%	Nº	%	Nº	%	Nº	%	Nº	%	Nº	%	Nº	%
Ayuntamientos	542	99	388	70	313	94	67	64	174	75	179	94	78	85	45	62
Más de 1.000.000 h.	-	-	-	-	-	-	-	-	-	-	1	100	-	-	-	-
Entre 500.001 y 1.000.000 h.	1	100	-	-	-	-	-	-	-	-	-	-	-	-	-	-
Entre 100.001 y 500.000 h.	3	100	1	100	3	67	1	100	1	100	9	100	2	100	2	100
Entre 50.001 y 100.000 h.	11	100	2	50	4	100	2	100	-	-	13	85	2	100	2	100
Entre 20.001 y 50.000 h.	50	98	4	50	16	100	10	90	1	100	12	92	3	67	14	79
Entre 5.001 y 20.000 h.	92	99	28	75	89	93	28	71	7	86	46	89	22	86	19	58
Entre 1.001 y 5.000 h.	164	99	135	68	165	95	20	50	21	67	54	98	31	90	6	17
Entre 1 y 1.000 h.	221	99	218	72	36	89	6	17	144	75	44	95	18	72	2	50
Diputación, Cabildo y Consejo	3	100	2	100	4	100	3	100	-	-	-	-	-	-	-	-
Comarca	-	-	-	-	-	-	-	-	-	-	-	-	-	-	-	-
Mancomunidad	62	82	60	57	34	53	5	40	36	50	43	79	15	40	7	29
Area Metropolitana	2	100	-	-	-	-	-	-	-	-	-	-	-	-	-	-
Agrupación de Municipios	-	-	-	-	1	0	-	-	-	-	-	-	-	-	-	-
EATIM	7	100	21	62	9	44	1	100	4	75	2	0	39	100	-	-
TOTAL	616	97	471	68	361	88	76	64	214	71	224	90	132	84	52	58

Anexo 6

RENDICIÓN DE CUENTAS POR COMUNIDAD AUTÓNOMA Y TIPO DE ENTIDAD
Nº DE ENTIDADES Y % DE RENDICIÓN A 31 DE DICIEMBRE DE 2022
EJERCICIOS 2019, 2020 Y 2021

TIPO DE ENTIDAD	TOTALES						ANDALUCÍA						ARAGÓN						CANARIAS					
	2019		2020		2021		2019		2020		2021		2019		2020		2021		2019		2020		2021	
	Nº	%	Nº	%	Nº	%	Nº	%	Nº	%	Nº	%	Nº	%	Nº	%	Nº	%	Nº	%	Nº	%	Nº	%
Ayuntamientos	7.606	78	7.606	79	7.606	75	785	42	785	47	785	37	731	93	731	97	731	97	88	89	88	94	88	84
Más de 1.000.000 h.	2	100	2	100	2	100	-	-	-	-	-	-	-	-	-	-	-	-	-	-	-	-	-	-
Entre 500.001 y 1.000.000 h.	4	75	4	100	4	100	2	100	2	100	2	100	1	0	1	100	1	100	-	-	-	-	-	-
Entre 100.001 y 500.000 h.	52	71	52	85	52	83	10	30	10	50	10	40	-	-	-	-	-	-	4	75	4	75	4	75
Entre 50.001 y 100.000 h.	81	72	82	78	82	74	17	29	17	18	17	12	1	100	1	100	1	100	5	80	5	100	5	80
Entre 20.001 y 50.000 h.	249	78	251	81	250	79	53	45	54	48	54	44	2	100	2	100	1	100	21	86	21	95	21	86
Entre 5.001 y 20.000 h.	819	75	818	79	827	74	175	39	173	50	175	38	20	95	20	100	22	100	31	87	31	90	31	81
Entre 1.001 y 5.000 h.	1.689	77	1.682	79	1.681	75	309	47	311	51	308	39	80	94	79	99	77	99	26	96	26	100	26	88
Entre 1 y 1.000 h.	4.710	79	4.715	79	4.708	76	219	37	218	39	219	33	627	93	628	97	629	97	1	100	1	100	1	100
Diputación, Cabildo y Consejo	48	85	48	83	48	83	8	75	8	63	8	63	3	100	3	100	3	100	7	57	7	57	7	71
Comarca	75	93	76	93	76	92	-	-	-	-	-	-	32	97	33	97	33	97	-	-	-	-	-	-
Mancomunidad	831	56	830	55	833	53	66	20	66	27	66	15	40	70	40	78	39	72	11	18	11	18	11	27
Area Metropolitana	3	67	3	100	3	100	-	-	-	-	-	-	-	-	-	-	-	-	-	-	-	-	-	-
Agrupación de Municipios	18	33	18	22	18	22	-	-	-	-	-	-	1	0	1	0	1	0	-	-	-	-	-	-
EATIM	2.998	73	2.999	62	2.999	61	33	30	34	38	34	32	44	70	44	68	44	61	-	-	-	-	-	-
TOTAL	11.579	75	11.580	73	11.583	70	892	40	893	45	893	35	851	90	852	95	851	94	106	79	106	84	106	77

TIPO DE ENTIDAD	CANTABRIA						CASTILLA Y LEÓN						CASTILLA-LA MANCHA						CATALUÑA					
	2019		2020		2021		2019		2020		2021		2019		2020		2021		2019		2020		2021	
	Nº	%	Nº	%	Nº	%	Nº	%	Nº	%	Nº	%	Nº	%	Nº	%	Nº	%	Nº	%	Nº	%	Nº	%
Ayuntamientos	102	81	102	70	102	58	2.248	80	2.248	81	2.248	80	919	62	919	57	919	48	947	89	947	92	947	87
Más de 1.000.000 h.	-	-	-	-	-	-	-	-	-	-	-	-	-	-	-	-	-	-	1	100	1	100	1	100
Entre 500.001 y 1.000.000 h.	-	-	-	-	-	-	-	-	-	-	-	-	-	-	-	-	-	-	-	-	-	-	-	-
Entre 100.001 y 500.000 h.	1	100	1	100	1	100	4	100	4	100	4	100	1	100	1	100	1	100	10	100	10	90	10	90
Entre 50.001 y 100.000 h.	1	100	1	100	1	100	5	60	5	80	5	80	5	80	5	80	5	80	12	100	12	100	12	100
Entre 20.001 y 50.000 h.	3	100	3	67	3	67	7	86	7	86	7	71	10	60	10	70	10	60	43	95	44	98	44	93
Entre 5.001 y 20.000 h.	16	75	16	56	17	47	44	82	44	82	44	91	58	71	58	71	62	60	145	82	144	85	145	87
Entre 1.001 y 5.000 h.	45	78	44	75	44	70	182	82	180	88	181	83	204	67	203	61	200	60	249	86	250	90	249	87
Entre 1 y 1.000 h.	36	86	37	68	36	44	2.006	79	2.008	80	2.007	80	641	60	642	54	641	42	487	91	486	94	486	86
Diputación, Cabildo y Consejo	-	-	-	-	-	-	9	100	9	89	9	89	5	80	5	80	5	80	4	100	4	100	4	75
Comarca	-	-	-	-	-	-	1	0	1	0	1	0	-	-	-	-	-	-	42	93	42	93	42	90
Mancomunidad	22	59	22	50	22	45	250	65	251	62	255	60	121	35	119	30	119	28	61	62	60	57	59	63
Area Metropolitana	-	-	-	-	-	-	-	-	-	-	-	-	-	-	-	-	-	-	1	100	1	100	1	100
Agrupación de Municipios	-	-	-	-	-	-	15	40	15	27	15	27	1	0	1	0	1	0	-	-	-	-	-	-
EATIM	519	57	519	55	519	56	2.212	77	2.212	62	2.212	61	42	55	42	52	42	45	65	89	65	95	65	86
TOTAL	643	61	643	57	643	56	4.735	77	4.736	71	4.740	70	1.088	59	1.086	54	1.086	45	1.120	87	1.119	90	1.118	86

RENDICIÓN DE CUENTAS POR COMUNIDAD AUTÓNOMA Y TIPO DE ENTIDAD
Nº DE ENTIDADES Y % DE RENDICIÓN A 31 DE DICIEMBRE DE 2022
EJERCICIOS 2019, 2020 Y 2021

TIPO DE ENTIDAD	COMUNITAT VALENCIANA						EXTREMADURA						GALICIA						ILLES BALEARS					
	2019		2020		2021		2019		2020		2021		2019		2020		2021		2019		2020		2021	
	Nº	%	Nº	%	Nº	%	Nº	%	Nº	%	Nº	%	Nº	%	Nº	%	Nº	%	Nº	%	Nº	%	Nº	%
Ayuntamientos	542	96	542	99	542	99	388	79	388	76	388	70	313	87	313	99	313	94	67	82	67	75	67	64
Más de 1.000.000 h.	-	-	-	-	-	-	-	-	-	-	-	-	-	-	-	-	-	-	-	-	-	-	-	-
Entre 500.001 y 1.000.000 h.	1	100	1	100	1	100	-	-	-	-	-	-	-	-	-	-	-	-	-	-	-	-	-	-
Entre 100.001 y 500.000 h.	3	100	3	100	3	100	1	0	1	100	1	100	3	67	3	100	3	67	1	100	1	100	1	100
Entre 50.001 y 100.000 h.	11	91	11	100	11	100	2	100	2	100	2	50	4	25	4	100	4	100	1	100	2	100	2	100
Entre 20.001 y 50.000 h.	50	88	50	96	50	98	4	100	4	75	4	50	15	73	16	100	16	100	11	100	10	100	10	90
Entre 5.001 y 20.000 h.	90	99	92	99	92	99	28	82	28	93	28	75	91	84	90	99	89	93	27	89	28	89	28	71
Entre 1.001 y 5.000 h.	162	97	161	99	164	99	136	82	135	74	135	68	167	91	165	99	165	95	21	67	20	45	20	50
Entre 1 y 1.000 h.	225	96	224	99	221	99	217	76	218	74	218	72	33	94	35	100	36	89	6	67	6	50	6	17
Diputación, Cabildo y Consejo Comarca	3	100	3	100	3	100	2	100	2	100	2	100	4	100	4	100	4	100	3	67	3	100	3	100
Mancomunidad	60	75	61	80	62	82	60	57	60	62	60	57	34	59	34	59	34	53	5	60	5	40	5	40
Area Metropolitana	2	50	2	100	2	100	-	-	-	-	-	-	-	-	-	-	-	-	-	-	-	-	-	-
Agrupación de Municipios	-	-	-	-	-	-	-	-	-	-	-	-	1	0	1	0	1	0	-	-	-	-	-	-
EATIM	7	100	7	100	7	100	21	86	21	76	21	62	9	67	9	67	9	44	1	100	1	100	1	100
TOTAL	614	94	615	97	616	97	471	77	471	74	471	68	361	84	361	94	361	88	76	80	76	74	76	64

TIPO DE ENTIDAD	LA RIOJA						COMUNIDAD DE MADRID						PRINCIPADO DE ASTURIAS						REGIÓN DE MURCIA					
	2019		2020		2021		2019		2020		2021		2019		2020		2021		2019		2020		2021	
	Nº	%	Nº	%	Nº	%	Nº	%	Nº	%	Nº	%	Nº	%	Nº	%	Nº	%	Nº	%	Nº	%	Nº	%
Ayuntamientos	174	85	174	72	174	75	179	87	179	93	179	94	78	87	78	86	78	85	45	69	45	56	45	62
Más de 1.000.000 h.	-	-	-	-	-	-	1	100	1	100	1	100	-	-	-	-	-	-	-	-	-	-	-	-
Entre 500.001 y 1.000.000 h.	-	-	-	-	-	-	-	-	-	-	-	-	-	-	-	-	-	-	-	-	-	-	-	-
Entre 100.001 y 500.000 h.	1	100	1	100	1	100	9	56	9	89	9	100	2	50	2	100	2	100	2	100	2	100	2	100
Entre 50.001 y 100.000 h.	-	-	-	-	-	-	13	77	13	85	13	85	2	100	2	100	2	100	2	100	2	100	2	100
Entre 20.001 y 50.000 h.	1	100	1	100	1	100	12	75	12	83	12	92	3	100	3	33	3	67	14	71	14	64	14	79
Entre 5.001 y 20.000 h.	7	86	7	71	7	86	46	87	46	91	46	89	22	86	22	86	22	86	19	68	19	53	19	58
Entre 1.001 y 5.000 h.	19	95	19	89	21	67	52	87	52	92	54	98	31	87	31	84	31	90	6	33	6	17	6	17
Entre 1 y 1.000 h.	146	84	146	69	144	75	46	100	46	100	44	95	18	89	18	94	18	72	2	100	2	50	2	50
Diputación, Cabildo y Consejo Comarca	-	-	-	-	-	-	-	-	-	-	-	-	-	-	-	-	-	-	-	-	-	-	-	-
Mancomunidad	34	65	34	53	36	50	44	68	44	77	43	79	16	44	16	31	15	40	7	29	7	29	7	29
Area Metropolitana	-	-	-	-	-	-	-	-	-	-	-	-	-	-	-	-	-	-	-	-	-	-	-	-
Agrupación de Municipios	-	-	-	-	-	-	-	-	-	-	-	-	-	-	-	-	-	-	-	-	-	-	-	-
EATIM	4	75	4	100	4	75	2	50	2	50	2	0	39	97	39	100	39	100	-	-	-	-	-	-
TOTAL	212	82	212	69	214	71	225	83	225	89	224	90	133	85	133	83	132	84	52	63	52	52	52	58

Anexo 7

ENTIDADES CON REMANENTE DE TESORERÍA PARA GASTOS GENERALES NEGATIVO

(Importe en euros)

COMUNIDAD AUTONOMA	PROVINCIA	NOMBRE	DENOMINACION	POBLACIÓN	RTE TESORERIA GASTOS GENERALES
Andalucía					
	Almería	Ayuntamiento	Vícar	27398	(594.490,85)
	Cádiz	Ayuntamiento	Los Barrios	23983	(364.524,12)
	Córdoba	Ayuntamiento	Lucena	42712	(497.486,46)
	Granada	Ayuntamiento	Darro	1636	(22.602,51)
		Ayuntamiento	Dúrcal	7168	(416.053,97)
		Ayuntamiento	Granada	231775	(51.189.053,61)
	Huelva	Ayuntamiento	Bollullos Par del Condado	14392	(166.703,19)
		Ayuntamiento	Punta Umbría	15891	(1.361.858,60)
	Málaga	Ayuntamiento	Frigiliana	3198	(179.350,85)
	Sevilla	Ayuntamiento	Alanís	1716	(192.909,14)
		Ayuntamiento	Almensilla	6287	(63.631,28)
		Ayuntamiento	Los Palacios y Villafranca	38678	(1.867.249,34)
		Ayuntamiento	San Nicolás del Puerto	608	(23.860,74)
Aragón					
	Huesca	Ayuntamiento	Arén	318	(40.558,16)
		Ayuntamiento	Berbegal	308	(8.142,04)
		Ayuntamiento	Palo	28	(11.258,85)
		Ayuntamiento	Plan	274	(1.601,34)
	Teruel	Ayuntamiento	La Iglesuela del Cid	407	(30.516,48)
	Zaragoza	Ayuntamiento	Calatayud	19870	(110.487,45)
		Ayuntamiento	Gotor	311	(2.707,10)
Canarias					
	Santa Cruz de Tenerife	Ayuntamiento	Los Silos	4692	(338.445,93)
Cantabria					
	-	Entidad Local Menor	Cigüenza	0	(3.115,15)
	-	Entidad Local Menor	Oreña	0	(6.271,91)
	-	Entidad Local Menor	Piasca	0	(1.100,72)
	-	Entidad Local Menor	Nestares	0	(38.888,53)
	-	Entidad Local Menor	Izara	0	(4.398,38)
	-	Entidad Local Menor	Naveda	0	(5.801,60)
	-	Entidad Local Menor	Matienzo	0	(2.069,61)
	-	Entidad Local Menor	Villasevil	0	(6.088,51)

COMUNIDAD AUTONOMA	PROVINCIA	NOMBRE	DENOMINACION	POBLACIÓN	RTE TESORERIA GASTOS GENERALES
Castilla y León					
	Ávila	Ayuntamiento	Amavida	128	(10.808,30)
		Ayuntamiento	Sotillo de la Adrada	4721	(283.051,38)
	Burgos	Ayuntamiento	Berberana	54	(2.945,81)
		Ayuntamiento	Piernigas	37	(63.397,40)
		Ayuntamiento	Pinilla de los Barruecos	99	(8.416,16)
		Ayuntamiento	Tamarón	41	(9.911,22)
		Mancomunidad	Peña Amaya	0	(28.173,40)
		Entidad Local Menor	Santurde	0	(4.256,34)
		Entidad Local Menor	Condado de Valdivielso	0	(10.368,11)
		Entidad Local Menor	Barriosuso	0	(8.713,70)
		Entidad Local Menor	Melgosa de Villadiego	0	(9.745,08)
		Entidad Local Menor	Maltranilla	0	(1.118,70)
	León	Ayuntamiento	Fabero	4346	(365.200,58)
		Ayuntamiento	Vegacervera	262	(195.766,85)
		Entidad Local Menor	Magaz de Arriba	0	(5.584,23)
	Palencia	Ayuntamiento	San Mamés de Campos	49	(5.232,50)
	Salamanca	Ayuntamiento	Cepeda	293	(56.192,99)
		Ayuntamiento	Cerralbo	131	(10.588,03)
		Ayuntamiento	Ledesma	1553	(280.563,20)
		Ayuntamiento	Madroñal	136	(19.374,87)
		Ayuntamiento	Negrilla de Palencia	81	(8.630,84)
		Ayuntamiento	Serradilla del Arroyo	248	(140.348,71)
	Segovia	Ayuntamiento	Campo de San Pedro	250	(81.292,28)
	Soria	Ayuntamiento	Almarza	640	(29.601,53)
		Ayuntamiento	Matamala de Almazán	266	(19.900,10)
		Entidad Local Menor	Fuentefresno	0	(1.282,59)
	Zamora	Ayuntamiento	Castroverde de Campos	270	(424.454,11)
		Ayuntamiento	Moraleja de Sayago	283	(69.523,37)
		Ayuntamiento	Morales del Vino	3030	(331.377,45)
Castilla-La Mancha					
	Albacete	Ayuntamiento	Férez	628	(280.498,44)
	Ciudad Real	Ayuntamiento	Malagón	7842	(676.888,04)
	Guadalajara	Ayuntamiento	Jadraque	1383	(26.727,21)
	Toledo	Ayuntamiento	Chozas de Canales	4335	(373.319,65)
		Ayuntamiento	Torrijos	13583	(1.951.791,92)
Cataluña					
	Barcelona	Ayuntamiento	Masquefa	9623	(426.171,69)
		Ayuntamiento	Monistrol de Calders	716	(44.121,54)

COMUNIDAD AUTONOMA	PROVINCIA	NOMBRE	DENOMINACION	POBLACIÓN	RTE TESORERIA GASTOS GENERALES
	Barcelona	Ayuntamiento	Muntanyola	655	(158.440,63)
		Ayuntamiento	Santa Fe del Penedès	378	(10.925,50)
		Área Metropolitana	Área Metropolitana de Barcelona	0	(37.226.154,61)
	Girona	Ayuntamiento	Planes d'Hostoles	1711	(189.594,58)
	LLeida	Ayuntamiento	Pont de Suert	2331	(17.077,05)
		Entidad Local Menor	Ainet de Besan	0	(40.800,54)
	Tarragona	Ayuntamiento	Freginals	391	(130.799,81)
		Ayuntamiento	Miravet	685	(46.933,51)
		Ayuntamiento	Montferri	397	(76.397,60)
		Ayuntamiento	Prat de Comte	186	(28.354,49)
Entidad Local Menor		Muntells	0	(8.391,23)	
Comunidad de Madrid					
-		Ayuntamiento	El Álamo	9908	(621.094,29)
-		Ayuntamiento	Casarrubuelos	3939	(6.566.454,26)
-		Ayuntamiento	Navalcarnero	30695	(2.500.765,38)
-		Ayuntamiento	Parla	131689	(248.456.385,57)
-		Ayuntamiento	Pezuela de las Torres	927	(99.480,31)
-		Ayuntamiento	Torrejón de Velasco	4594	(1.754.678,91)
-		Mancomunidad	Del Este	0	(813.888,32)
Comunitat Valenciana					
Alicante/Alacant		Ayuntamiento	Alcoy/Alcoi	59128	(2.473.851,87)
		Ayuntamiento	Benijófar	3323	(292.188,99)
		Ayuntamiento	El Castell de Guadalest	243	(70.401,16)
		Ayuntamiento	Llíber	883	(167.698,56)
		Ayuntamiento	Monóvar/Monòver	12188	(319.317,68)
		Ayuntamiento	La Nucia	18108	(6.545.752,75)
		Mancomunidad	Font de la Pedra	0	(25.873,72)
Castellón/Castelló		Ayuntamiento	Benlloch	1075	(9.779,16)
		Ayuntamiento	Ludiente	155	(18.707,18)
		Ayuntamiento	Palanques	36	(42.460,97)
		Ayuntamiento	Villores	46	(79.173,41)
		Ayuntamiento	Zorita del Maestrazgo	116	(417.747,65)
Valencia	Ayuntamiento	Sagunto/Sagunt	67043	(1.364.593,90)	
Extremadura					
Badajoz		Ayuntamiento	Burguillos del Cerro	3076	(301.982,40)
		Ayuntamiento	Calamonte	6152	(565.291,16)
		Ayuntamiento	Campanario	4823	(761.156,20)
		Ayuntamiento	Higuera de Vargas	1930	(9.253,18)
		Ayuntamiento	Siruela	1852	(284.842,82)

COMUNIDAD AUTONOMA	PROVINCIA	NOMBRE	DENOMINACION	POBLACIÓN	RTE TESORERIA GASTOS GENERALES
	Badajoz	Ayuntamiento	Valencia del Mombuey	715	(75.150,26)
	Cáceres	Ayuntamiento	Cañaveral	1024	(121.009,50)
		Ayuntamiento	Salorino	566	(24.725,97)
		Mancomunidad	Las Hurdes	0	(116.405,56)
Galicia					
	A Coruña	Ayuntamiento	Camariñas	5224	(201.273,69)
		Ayuntamiento	Vedra	5032	(426.197,56)
		Ayuntamiento	Vilasantar	1219	(82.138,33)
	Lugo	Ayuntamiento	Cospeito	4374	(16.243,66)
		Ayuntamiento	Quiroga	3151	(15.557,23)
		Ayuntamiento	Sober	2243	(71.714,89)
	Ourense	Ayuntamiento	Os Blancos	745	(204.732,86)
		Ayuntamiento	Esgos	1109	(1.970,59)
		Ayuntamiento	Maceda	2849	(3.851,00)
		Ayuntamiento	Manzaneda	846	(104.590,30)
		Ayuntamiento	Porqueira	827	(1.764,97)
		Ayuntamiento	Rairiz de Veiga	1223	(306.734,12)
		Ayuntamiento	Riós	1459	(159.370,98)
		Ayuntamiento	Vilar de Barrio	1258	(126.351,21)
		Mancomunidad	Comarca do Carballiño	0	(243.415,54)
	Pontevedra	Ayuntamiento	Mos	15190	(152.890,82)
		Ayuntamiento	Ponte Caldelas	5548	(53.206,05)
		Ayuntamiento	Valga	5768	(154.928,89)
		Ayuntamiento	Vilanova de Arousa	10306	(1.195.887,51)
La Rioja					
	-	Ayuntamiento	Villalba de Rioja	163	(2.201,44)
Principado de Asturias					
	-	Ayuntamiento	Lena	10596	(688.817,29)
	-	Ayuntamiento	Ponga	574	(388.370,29)
	-	Ayuntamiento	Somiedo	1104	(292.337,00)
	-	Mancomunidad	Grado y Yernes y Tameza	0	(2.273,55)
	-	Entidad Local Menor	Trevias	0	(4.400,41)
	-	Entidad Local Menor	Parmu	0	(15.377,06)
	-	Entidad Local Menor	Bueres-Nieves-Gobezanes	0	(9.991,83)
Región de Murcia					
	-	Ayuntamiento	Murcia	460349	(28.957.232,19)

Fuente: Elaboración propia a partir de las cuentas rendidas

Anexo 8

TIPO ENTIDAD	TODAS LAS ENTIDADES LOCALES	EJERCICIO	2021
TRAMO POBLACION	TODOS	Nº HABITANTES	36.300.587
ÁMBITO TERRITORIAL	TODO EL TERRITORIO NACIONAL EXCEPTO NAVARRA Y PAIS VASCO	ENTIDADES AGREGADAS	8.125

LIQUIDACIÓN DEL PRESUPUESTO

INGRESOS	Previsiones Iniciales	Modificación Previsiones	%	Previsiones Definitivas	Derechos Rec. Netos	%	%	Recaudación Neta	%	Pendiente cobro
	(a)	(b)	(b/a)	(c)	(d)	(d/c)	(d/Σd)	(e)	(e/d)	
1 IMPUESTOS DIRECTOS	17.705.776,10	10.609,50	0,1	17.716.353,63	18.077.943,78	102,0	32,5	16.322.861,26	90,3	1.750.007,64
2 IMPUESTOS INDIRECTOS	2.520.315,84	40.264,67	1,6	2.560.580,51	2.602.104,51	101,6	4,7	2.489.722,26	95,7	111.990,45
3 TASAS Y OTROS INGRESOS	6.955.397,92	209.105,19	3,0	7.164.503,11	7.131.984,62	99,5	12,8	5.833.505,61	81,8	1.297.869,14
4 TRANSFERENCIAS CORRIENTES	19.934.305,74	2.257.242,40	11,3	22.191.548,14	22.013.019,13	99,2	39,6	21.204.270,00	96,3	808.070,67
5 INGRESOS PATRIMONIALES	806.357,15	18.638,18	2,3	824.995,33	727.727,95	88,2	1,3	615.083,77	84,5	112.294,17
6 ENAJENACION DE INVERSIONES REALES	473.484,27	82.129,71	17,3	555.613,97	299.857,84	54,0	0,5	283.703,02	94,6	16.154,82
7 TRANSFERENCIAS DE CAPITAL	2.034.490,04	2.642.711,71	129,9	4.677.201,75	2.195.629,81	46,9	3,9	1.675.208,71	76,3	520.427,10
8 ACTIVOS FINANCIEROS	468.753,60	12.799.192,72	2.730,5	13.267.551,17	365.322,36	2,8	0,7	340.695,90	93,3	24.626,46
9 PASIVOS FINANCIEROS	2.579.553,84	1.133.215,78	43,9	3.712.769,62	2.230.318,75	60,1	4,0	1.792.739,48	80,4	437.579,27
TOTAL	53.478.434,51	19.193.109,84	35,9	72.671.117,23	55.643.908,75	76,6	100,0	50.557.790,00	90,9	5.079.019,71
GASTOS	Créditos Iniciales	Modificación de Crédito	%	Créditos Definitivos	Obligaciones Rec. Netas	%	%	Pagos Liquidados	%	Pendiente pago
	(a)	(b)	(b/a)	(c)	(d)	(d/c)	(d/Σd)	(e)	(e/d)	
1 GASTOS DE PERSONAL	16.521.410,43	1.147.444,37	6,9	17.668.962,79	16.059.576,39	90,9	30,5	15.919.141,61	99,1	140.397,88
2 GASTOS DE BIENES CORRIENTES Y SERVICIOS	17.292.841,96	2.026.587,25	11,7	19.318.712,37	15.851.945,94	82,1	30,1	14.259.893,99	90,0	1.588.268,05
3 GASTOS FINANCIEROS	363.864,60	55.337,06	15,2	419.199,44	317.895,57	75,8	0,6	305.600,48	96,1	12.293,63
4 TRANSFERENCIAS CORRIENTES	9.006.247,48	2.302.495,80	25,6	11.308.775,28	9.769.800,23	86,4	18,5	8.519.432,11	87,2	1.238.993,91
5 FONDO DE CONTINGENCIA	292.248,23	-127.975,95	-43,8	164.272,28	181,36	0,1	0,0	181,36	100,0	0,00
6 INVERSIONES REALES	6.052.679,91	10.536.230,19	174,1	16.589.573,33	5.821.525,26	35,1	11,0	4.822.992,06	82,8	997.633,14
7 TRANSFERENCIAS DE CAPITAL	1.609.127,75	2.216.021,12	137,7	3.825.148,87	2.128.914,73	55,7	4,0	1.424.536,06	66,9	704.378,67
8 ACTIVOS FINANCIEROS	609.806,82	231.173,49	37,9	840.983,81	495.347,76	58,9	0,9	485.187,25	97,9	10.160,50
9 PASIVOS FINANCIEROS	1.534.053,01	775.968,92	50,6	2.310.024,15	2.244.663,82	97,2	4,3	2.230.265,15	99,4	14.398,77
TOTAL	53.282.280,19	19.163.282,23	36,0	72.445.652,32	52.689.851,04	72,7	100,0	47.967.230,07	91,0	4.706.524,55

REMANENTE DE TESORERÍA

AREAS DE GASTO

REMANENTE DE TESORERÍA		AREAS DE GASTO	
		Oblig. Rec Netas	%
1. FONDOS LÍQUIDOS	22.711.064,55		
2. DERECHOS PENDIENTES DE COBRO	17.933.252,85		
Del Presupuesto corriente	5.078.965,65		
De Presupuestos cerrados	11.535.206,23		
De operaciones no presupuestarias	1.319.099,37		
3. OBLIGACIONES PENDIENTES DE PAGO	9.456.033,53		
Del Presupuesto corriente	4.706.504,88		
De Presupuestos cerrados	1.201.018,91		
De operaciones no presupuestarias	3.548.509,74		
4. PARTIDAS PENDIENTES DE PLICACIÓN	-590.525,60		
Cobros realizados pendientes de aplicación definitiva	1.006.236,66		
Pagos realizados pendientes de aplicación definitiva	429.602,13		
I. REMANENTE DE TESORERÍA TOTAL (1 + 2 - 3 - 4)	30.597.758,27		
II. SALDOS DE DUDOSO COBRO	9.045.125,16		
III. EXCESO DE FINANCIACIÓN AFECTADA	4.648.481,55		
IV. REMANENTE DE TESORERÍA PARA GASTOS GENERALES (I - II - III)	16.904.151,56		
		TOTAL	100

RESULTADO PRESUPUESTARIO

	DRN	ORN	AJUSTES	RESULTADO PPRIO
a. Operaciones corrientes	50.552.772,81	41.999.372,93	0,00	8.553.399,89
b. Operaciones de capital	2.495.486,17	7.950.595,40	0,00	-5.455.109,23
1. Total operaciones no financieras (a+b)	53.048.258,99	49.949.968,33	0,00	3.098.290,66
c. Activos financieros	365.322,36	495.347,76	0,00	-130.025,40
d. Pasivos financieros	2.230.318,75	2.244.577,13	0,00	-14.258,38
2. Total operaciones financieras (c + d)	2.595.662,98	2.738.593,43	0,00	-144.930,44
I. RESULTADO PRESUPUESTARIO DEL EJERCICIO (I = 1 + 2)	55.643.915,36	52.689.934,81	0,00	2.953.980,55
3. Créditos gastados financiados con remanentes de tesorería para gastos generales	0,00	0,00	4.436.927,85	0,00
4. Desviaciones de financiación negativas del ejercicio	0,00	0,00	2.076.433,60	0,00
5. Desviaciones de financiación positivas del ejercicio	0,00	0,00	2.856.653,42	0,00
II. TOTAL AJUSTES (II = 3 + 4 - 5)	0,00	0,00	3.656.708,02	0,00
RESULTADO PRESUPUESTARIO AJUSTADO (I + II)	0,00	0,00	0,00	6.587.969,67

EJERCICIOS CERRADOS

OBLIGACIONES PENDIENTES DE PAGO

DERECHOS A COBRAR

AÑO	OBLIGACIONES PENDIENTES DE PAGO				DERECHOS A COBRAR					
	Saldo a 1 de enero	Modificaciones	Pagos realizados	Pendientes pago 31 diciembre	Saldo a 1 de enero	Modificaciones	Derechos anulados	Derechos cancelados	Cobros realizados	Pendientes cobro 31 diciembre
2017	111.315,37	-2.101,45	45.454,92	62.706,61	1.146.922,59	3.871,02	36.993,22	34.228,46	111.232,52	969.501,64
2016	86.044,53	-1.839,88	38.621,23	45.583,42	961.395,61	-116,34	38.189,51	68.058,29	61.277,08	794.682,24
2015	60.794,75	-1.877,97	6.597,10	52.319,69	873.846,62	-645,38	28.859,37	70.424,97	53.528,97	721.185,91
2014 y anteriores	673.792,71	-27.013,42	43.822,98	602.956,31	5.246.020,26	-45.029,27	168.282,64	214.937,46	174.974,46	4.647.339,58
Sin detalle	133.833,01	10.902,69	31.274,82	87.255,40	1.435.751,07	-11.353,08	53.988,38	28.601,57	180.590,46	1.163.139,11
TOTAL	1.065.780,37	-21.930,02	165.771,05	850.821,43	9.663.936,16	-53.273,05	326.313,12	416.250,74	581.603,49	8.295.848,48

Importes en miles de euros

Los porcentajes se presentan redondeados, por lo que en ocasiones la suma de los índices de representatividad de determinadas partidas sobre su total es distinta de la unidad

* Total liquidado siguiendo una clasificación funcional que no respeta la estructura prevista en la Orden EHA/3565/2008, de 3 de diciembre

TIPO ENTIDAD	TODAS LAS ENTIDADES LOCALES	EJERCICIO	2021
TRAMO POBLACION	TODOS	Nº HABITANTES	36.300.587
ÁMBITO TERRITORIAL	TODO EL TERRITORIO NACIONAL EXCEPTO NAVARRA Y PAIS VASCO	ENTIDADES AGREGADAS	8.125

BALANCE DE SITUACIÓN

ACTIVO		%	PATRIMONIO NETO Y PASIVO		%
A.ACTIVO NO CORRIENTE	193.848.811,37	85,0	A.PATRIMONIO NETO	199.886.276,95	87,7
I.Inmovilizado intangible	1.182.207,85	0,5	I.Patrimonio	107.298.544,28	47,1
II.Inmovilizado material	170.652.246,92	74,9	II.Patrimonio generado	84.230.402,03	37,0
III.Inversiones inmobiliarias	2.656.733,58	1,2	III.Ajustes por cambios de valor	2.534.660,76	1,1
IV.Patrimonio público del suelo	11.963.441,76	5,2	IV.Subvenciones recibidas pendientes de imputación a resultados	5.822.669,88	2,6
V.Inversiones financieras a largo plazo en entidades del grupo, multigrupo y asociadas	5.971.648,40	2,6	B.PASIVO NO CORRIENTE	13.670.572,87	6,0
VI.Inversiones financieras a largo plazo	1.334.352,96	0,6	I.Provisiones a largo plazo	411.111,06	0,2
VII.Deudores y otras cuentas a cobrar a largo plazo	88.179,90	0,0	II.Deudas a largo plazo	12.449.102,01	5,5
B.ACTIVO CORRIENTE	34.082.684,13	15,0	III.Deudas con entidades del grupo, multigrupo y asociadas a largo plazo	167.770,40	0,1
I.Activos en estado de venta	21.748,22	0,0	IV.Acreedores y otras cuentas a pagar a largo plazo	159.309,96	0,1
II.Existencias	1.216.438,24	0,5	V.Ajustes por periodificación a largo plazo	483.279,43	0,2
III.Deudores y otras cuentas a cobrar a corto plazo	9.979.706,47	4,4	C.PASIVO CORRIENTE	14.353.150,72	6,3
IV.Inversiones financieras a corto plazo en entidades del grupo, multigrupo y asociadas	140.925,32	0,1	I.Provisiones a corto plazo	287.397,19	0,1
V.Inversiones financieras a corto plazo	291.037,33	0,1	II.Deudas a corto plazo	3.854.292,64	1,7
VI.Ajustes por periodificación	7.212,20	0,0	III.Deudas con entidades del grupo, multigrupo y asociadas a corto plazo	197.046,61	0,1
VII. Efectivo y otros activos líquidos equivalentes	22.425.616,35	9,8	IV.Acreedores y otras cuentas a pagar a corto plazo	9.954.963,42	4,4
TOTAL ACTIVO (A + B)	227.925.601,95	100,0	V.Ajustes por periodificación a corto plazo	59.450,86	0,0
			TOTAL PASIVO (A + B + C)	227.904.847,18	100,0

CUENTA DEL RESULTADO ECONOMICO-PATRIMONIAL

1. Ingresos tributarios y urbanísticos	25.303.736,29
2. Transferencias y subvenciones recibidas	23.587.901,86
3. Ventas y prestaciones de servicios	649.171,05
4. Variación de existencias de productos terminados y en curso de fabricación y deterioro de valor	76.524,94
5. Trabajos realizados por la entidad para su inmovilizado	9.060,33
6. Otros ingresos de gestión ordinaria	1.768.956,87
7. Excesos de provisiones	180.499,49
A) TOTAL INGRESOS DE GESTION ORDINARIA (1+2+3+4+5+6+7)	51.575.851,10
8.Gastos de personal	-16.022.260,78
9. Transferencias y subvenciones concedidas	-12.012.594,70
10. Aprovisionamientos	-247.538,49
11. Otros gastos de gestión ordinaria	-15.893.157,27
12. Amortización del inmovilizado	-2.360.205,75
B) TOTAL GASTOS DE GESTION ORDINARIA (8+9+10+11+12)	-46.536.131,32
I. Resultado (ahorro o desahorro) de la gestión ordinaria (A+B)	5.039.499,64
13. Deterioro de valor y resultados por enajenación del inmovilizado no financiero y activos en estado de venta	-13.226,45
14. Otras partidas no ordinarias	66.034,37
II. Resultado de las operaciones no financieras (I+13+14)	5.092.260,98
15. Ingresos financieros	456.278,74
16. Gastos financieros	-333.269,46
17. Gastos financieros imputados al activo	0,00
18. Variación del valor razonable en activos y pasivos financieros	440,05
19. Diferencias de cambio	109,44
20. Deterioro de valor, bajas y enajenaciones de activos y pasivos financieros	-369.570,40
21. Subvenciones para la financiación de operaciones financieras	75.205,26
III. Resultado de las operaciones financieras (15+16+17+18+19+20+21)	-170.806,38
IV. Resultado (ahorro o desahorro) neto del ejercicio (II + III)	4.921.674,93

ESTADO DE FLUJOS DE EFECTIVO

I. FLUJOS DE EFECTIVO DE LAS ACTIVIDADES DE GESTIÓN	
A) Cobros:	59.856.482,52
1. Ingresos tributarios y urbanísticos	21.252.718,05
2. Transferencias y subvenciones recibidas	22.583.565,68
3. Ventas y prestaciones de servicios	3.184.175,12
4. Gestión de recursos recaudados por cuenta de otros entes	1.917.382,64
5. Intereses y dividendos cobrados	362.644,86
6. Otros cobros	10.555.996,16
B) Pagos:	53.832.355,86
7. Gastos de personal	14.916.466,67
8. Transferencias y subvenciones concedidas	11.845.251,06
9. Aprovisionamientos	1.274.256,70
10. Otros gastos de gestión	13.807.239,89
11. Gestión de recursos recaudados por cuenta de otros entes	2.019.552,54
12. Intereses pagados	320.227,79
13. Otros pagos	9.649.361,21
Flujos netos de efectivo por actividades de gestión (+A-B)	6.024.126,67
II. FLUJOS DE EFECTIVO DE LAS ACTIVIDADES DE INVERSIÓN	
C) Cobros:	666.620,91
1. Venta de inversiones reales	270.652,34
2. Venta de activos financieros	273.952,00
3. Unidad de actividad	4,98
4. Otros cobros de las actividades de inversión	122.011,60
D) Pagos:	5.435.488,06
5. Compra de inversiones reales	4.898.316,90
6. Compra de activos financieros	439.066,13
7. Unidad de actividad	199,69
8. Otros pagos de las actividades de inversión	97.905,33
Flujos netos de efectivo por actividades de inversión (+C-D)	-4.768.867,14
III. FLUJOS DE EFECTIVO DE LAS ACTIVIDADES DE FINANCIACIÓN	
E) Aumentos en el patrimonio:	485,03
1. Cobros por aportaciones de la entidad o entidades propietarias	485,03
F) Pagos a la entidad o entidades propietarias:	2.215,06
2. Devolución de aportaciones y reparto de resultados a la entidad o entidades propietarias	2.215,06
G) Cobros por emisión de pasivos financieros:	1.945.922,88
3. Obligaciones y otros valores negociables	4.817,89
4. Préstamos recibidos	1.806.145,65
5. Otras deudas	134.959,34
H) Pagos por reembolso de pasivos financieros:	2.348.672,71
6. Obligaciones y otros valores negociables	222.569,35
7. Préstamos recibidos	1.996.782,01
8. Otras deudas	129.321,35
Flujos netos de efectivo por actividades de financiación (+E-F+G-H)	-398.017,54
IV. FLUJOS DE EFECTIVO PENDIENTES DE CLASIFICACIÓN	
I) Cobros pendientes de aplicación	14.641.510,00
J) Pagos pendientes de aplicación	13.652.174,60
Flujos netos de efectivo pendientes de clasificación (+I-J)	989.795,69
V. EFECTO DE LAS VARIACIONES DE LOS TIPOS DE CAMBIO	0,00
VI. INCREMENTO/DISMINUCIÓN NETA DEL EFECTIVO Y ACTIVOS LÍQUIDOS EQUIVALENTES AL EFECTIVO ((+I+II+III+IV+V))	1.847.037,68
Efectivo y activos líquidos equivalentes al efectivo al inicio del ejercicio	19.174.318,72
Efectivo y activos líquidos equivalentes al efectivo al final del ejercicio	21.023.526,41

importes en miles de euros

Los porcentajes se presentan redondeados, por lo que en ocasiones la suma de los índices de representatividad de determinadas partidas sobre su total es distinta de la unidad

* Total liquidado siguiendo una clasificación funcional que no respeta la estructura prevista en la Orden EHA/3565/2008, de 3 de diciembre

TIPO ENTIDAD	TODAS LAS ENTIDADES LOCALES	EJERCICIO	2021
TRAMO POBLACION	TODOS	Nº HABITANTES	36.300.587
ÁMBITO TERRITORIAL	TODO EL TERRITORIO NACIONAL EXCEPTO NAVARRA Y PAIS VASCO	ENTIDADES AGREGADAS	8.125

ESTADO TOTAL DE CAMBIOS EN EL PATRIMONIO NETO

	I. Patrimonio	II. Patrimonio generado	III. Ajustes por cambios de valor	IV. Subvenciones recibidas	TOTAL
A. PATRIMONIO NETO AL FINAL DEL EJERCICIO ANTERIOR	106.005.877,67	80.314.141,59	2.530.210,33	5.283.261,63	194.133.491,23
B. AJUSTES POR CAMBIOS DE CRITERIOS CONTABLES Y CORRECCIÓN DE ERRORES	204.502,50	-228.529,94	0,00	1.916,96	-22.125,32
C. PATRIMONIO NETO INICIAL AJUSTADO DEL EJERCICIO ACTUAL (A+B)	106.210.379,85	80.085.611,98	2.530.210,33	5.285.178,59	194.111.380,76
D. VARIACIONES DEL PATRIMONIO NETO EJERCICIO ACTUAL	1.052.187,90	4.133.758,07	5.659,08	534.158,63	5.725.766,67
1. Ingresos y gastos reconocidos en el ejercicio	126,04	4.909.199,38	4.450,43	521.293,15	5.435.069,00
2. Operaciones patrimoniales con la entidad o entidades propietarias	2.323,58	17,15	0,00	223,94	2.561,67
3. Otras variaciones del patrimonio neto	1.049.738,28	-775.458,46	0,00	13.856,20	288.136,01
E. PATRIMONIO NETO AL FINAL DEL EJERCICIO ACTUAL (C+D)	107.262.567,74	84.219.367,08	2.534.660,76	5.820.554,13	199.837.149,71

ESTADO DE INGRESOS Y GASTOS RECONOCIDOS

I. Resultado económico patrimonial	4.426.984,43
II. Ingresos y gastos reconocidos directamente en el patrimonio neto:	1.679.287,15
1. Inmovilizado no financiero	3.979,78
1.1. Ingresos	4.014,29
1.2. Gastos	-34,51
2. Activos y pasivos financieros	403,06
2.1. Ingresos	408,29
2.2. Gastos	-5,23
3. Coberturas contables	0,00
3.1. Ingresos	0,00
3.2. Gastos	0,00
4. Subvenciones recibidas	1.674.904,32
Total Ingresos y gastos reconocidos directamente en el patrimonio neto: (1 + 2 + 3 + 4)	1.679.287,15
III. Transferencia a la cuenta del resultado económico patrimonial o al valor inicial de la partida cubierta:	-1.222.089,42
1. Inmovilizado no financiero	0,00
2. Activos y pasivos financieros	0,23
3. Coberturas contables	0,00
3.1. Importes transferidos a la cuenta del resultado económico patrimonial	0,00
3.2. Importes transferidos al valor inicial de la partida cubierta	0,00
4. Subvenciones recibidas	-1.222.089,65
Total Transferencia a la cuenta del resultado económico patrimonial o al valor inicial de la partida cubierta: (1 + 2 + 3 + 4)	-1.222.089,42
IV. Total ingresos y gastos reconocidos (I + II + III)	4.884.182,16

OPERACIONES PATRIMONIALES CON LA ENTIDAD PROPIETARIA

1. Aportación patrimonial dineraria	8.168,67
2. Aportación de bienes y derechos	6.797,95
3. Asunción y condonación de pasivos financieros	3,42
4. Otras aportaciones de la entidad o entidades propietarias	0,00
5. (-) Devolución de bienes y derechos	3,29
6. (-) Otras devoluciones a la entidad o entidades propietarias	0,00
TOTAL	14.973,33

OTRAS OPERACIONES CON LA ENTIDAD PROPIETARIA

I. Ingresos y gastos reconocidos directamente en la cuenta del resultado económico patrimonial (1+2+3)	-177.274,07
1. Transferencias y subvenciones inmovilizado no financiero	-191.351,25
1.1. Ingresos	443.932,52
1.2. Gastos	-635.283,76
2. Prestaciones de servicios y venta de bienes	653,92
2.1. Ingresos	17.667,03
2.2. Gastos	-17.013,11
3. Otros	13.423,25
3.1. Ingresos	28.203,71
3.2. Gastos	-14.780,46
II. Ingresos y gastos reconocidos directamente en el patrimonio neto (1+2)	23.570,88
1. Subvenciones recibidas	23.009,94
2. Otros	560,94
TOTAL (I + II)	-143.100,07

importes en miles de euros

Los porcentajes se presentan redondeados, por lo que en ocasiones la suma de los índices de representatividad de determinadas partidas sobre su total es distinta de la unidad

* Total liquidado siguiendo una clasificación funcional que no respeta la estructura prevista en la Orden EHA/3565/2008, de 3 de diciembre

Anexo 9

TIPO ENTIDAD	TODAS LAS ENTIDADES LOCALES	EJERCICIO	2021
TRAMO POBLACION	TODOS	Nº HABITANTES	3.900.146
ÁMBITO TERRITORIAL	Comunidad Autónoma de Andalucía	ENTIDADES AGREGADAS	316

LIQUIDACIÓN DEL PRESUPUESTO

INGRESOS	Previsiones Iniciales	Modificación Previsiones	%	Previsiones Definitivas	Derechos Rec. Netos	%	%	Recaudación Neta	%	Pendiente cobro
	(a)	(b)	(b/a)	(c)	(d)	(d/c)	(d/Σd)	(e)	(e/d)	
1 IMPUESTOS DIRECTOS	1.615.546,35	100,23	0,0	1.615.646,58	1.657.862,05	102,6	27,7	1.375.355,84	83,0	282.506,21
2 IMPUESTOS INDIRECTOS	190.873,51	521,50	0,3	191.395,01	184.447,98	96,4	3,1	174.495,14	94,6	9.952,84
3 TASAS Y OTROS INGRESOS	595.871,32	10.742,26	1,8	606.613,58	576.147,10	95,0	9,6	436.997,29	75,8	139.149,80
4 TRANSFERENCIAS CORRIENTES	2.557.052,43	272.821,22	10,7	2.829.873,65	2.806.717,60	99,2	46,9	2.717.023,28	96,8	89.694,32
5 INGRESOS PATRIMONIALES	70.508,27	3.471,85	4,9	73.980,13	69.786,03	94,3	1,2	59.925,64	85,9	9.860,38
6 ENAJENACION DE INVERSIONES REALES	39.230,75	11.988,46	30,6	51.219,21	19.310,60	37,7	0,3	18.303,21	94,8	1.007,39
7 TRANSFERENCIAS DE CAPITAL	209.384,96	327.245,15	156,3	536.630,11	300.990,70	56,1	5,0	221.445,44	73,6	79.545,26
8 ACTIVOS FINANCIEROS	130.573,58	1.620.636,02	1.241,2	1.751.209,60	101.091,82	5,8	1,7	98.033,08	97,0	3.058,74
9 PASIVOS FINANCIEROS	275.225,48	99.818,92	36,3	375.044,40	264.933,79	70,6	4,4	257.288,73	97,1	7.645,07
TOTAL	5.684.266,65	2.347.345,61	41,3	8.031.612,26	5.981.287,67	74,5	100,0	5.358.867,66	89,6	622.420,01

GASTOS	Créditos Iniciales	Modificación de Crédito	%	Créditos Definitivos	Obligaciones Rec. Netas	%	%	Pagos Liquidados	%	Pendiente pago
	(a)	(b)	(b/a)	(c)	(d)	(d/c)	(d/Σd)	(e)	(e/d)	
1 GASTOS DE PERSONAL	1.925.419,22	146.715,68	7,6	2.072.134,90	1.867.133,35	90,1	33,0	1.846.049,46	98,9	21.083,89
2 GASTOS DE BIENES CORRIENTES Y SERVICIOS	1.514.670,19	215.000,21	14,2	1.729.670,39	1.388.401,38	80,3	24,6	1.204.525,73	86,8	183.875,65
3 GASTOS FINANCIEROS	50.993,70	5.872,20	11,5	56.865,91	39.848,67	70,1	0,7	37.119,40	93,2	2.729,27
4 TRANSFERENCIAS CORRIENTES	1.060.559,00	277.465,47	26,2	1.338.024,47	1.161.843,17	86,8	20,5	1.035.639,64	89,1	126.203,53
5 FONDO DE CONTINGENCIA	33.004,25	-5.974,12	-18,1	27.030,13	0,00	0,0	0,0	0,00	0,0	0,00
6 INVERSIONES REALES	509.231,58	1.224.752,18	240,5	1.733.983,75	546.409,95	31,5	9,7	467.125,13	85,5	79.284,82
7 TRANSFERENCIAS DE CAPITAL	200.848,29	357.276,78	177,9	558.125,07	286.439,03	51,3	5,1	178.101,10	62,2	108.337,93
8 ACTIVOS FINANCIEROS	127.884,28	72.623,89	56,8	200.508,17	91.940,85	45,9	1,6	88.681,92	96,5	3.258,93
9 PASIVOS FINANCIEROS	228.849,68	53.522,13	23,4	282.371,81	272.623,10	96,5	4,8	271.873,44	99,7	749,65
TOTAL	5.651.460,18	2.347.254,42	41,5	7.998.714,60	5.654.639,51	70,7	100,0	5.129.115,82	90,7	525.523,69

REMANENTE DE TESORERÍA

AREAS DE GASTO

1. FONDOS LÍQUIDOS	2.579.639,58							Oblig. Rec Netas	%
2. DERECHOS PENDIENTES DE COBRO	2.420.893,82							474.983,59	8
Del Presupuesto corriente	622.420,01							437.357,81	8
De Presupuestos cerrados	1.734.193,45							700.666,26	12
De operaciones no presupuestarias	64.280,36							189.013,67	3
3. OBLIGACIONES PENDIENTES DE PAGO	1.199.050,86								
Del Presupuesto corriente	525.523,69								
De Presupuestos cerrados	424.305,98								
De operaciones no presupuestarias	249.221,20								
4. PARTIDAS PENDIENTES DE PLICACIÓN	-161.595,57								
Cobros realizados pendientes de aplicación definitiva	251.110,82								
Pagos realizados pendientes de aplicación definitiva	89.515,25								
I. REMANENTE DE TESORERÍA TOTAL (1 + 2 - 3 - 4)	3.639.886,96								
II. SALDOS DE DUDOSO COBRO	1.238.504,81								
III. EXCESO DE FINANCIACIÓN AFECTADA	715.565,45								
IV. REMANENTE DE TESORERÍA PARA GASTOS GENERALES (I - II - III)	1.685.816,70								

13. Seguridad y movilidad ciudadana								474.983,59	8
15. Vivienda y urbanismo								437.357,81	8
16. Bienestar comunitario								700.666,26	12
17. Medio ambiente								189.013,67	3
19. Resto 1									
2. Actuaciones de protección y promoción social								1.234.942,03	22
3. Producción de bienes públicos de carácter preferente								594.095,15	11
4. Actuaciones de carácter económico								619.070,39	11
9. Actuaciones de carácter general								1.101.812,28	19
0. Deuda pública								302.698,32	5
TOTAL								5.654.639,51	100

RESULTADO PRESUPUESTARIO

	DRN	ORN	AJUSTES	RESULTADO PPRIO
a. Operaciones corrientes	5.294.960,76	4.457.226,58	0,00	837.734,18
b. Operaciones de capital	320.301,30	832.848,98	0,00	-512.547,68
1. Total operaciones no financieras (a+b)	5.615.262,06	5.290.075,56	0,00	325.186,50
c. Activos financieros	101.091,82	91.940,85	0,00	9.150,97
d. Pasivos financieros	264.933,79	272.623,10	0,00	-7.689,31
2. Total operaciones financieras (c + d)	366.025,61	364.563,95	0,00	1.461,66
I. RESULTADO PRESUPUESTARIO DEL EJERCICIO (I = 1 + 2)	5.981.287,67	5.654.639,51	0,00	326.648,16
3. Créditos gastados financiados con remanentes de tesorería para gastos generales	0,00	0,00	540.831,96	0,00
4. Desviaciones de financiación negativas del ejercicio	0,00	0,00	360.066,49	0,00
5. Desviaciones de financiación positivas del ejercicio	0,00	0,00	494.953,36	0,00
II. TOTAL AJUSTES (II = 3 + 4 - 5)	0,00	0,00	405.945,09	0,00
RESULTADO PRESUPUESTARIO AJUSTADO (I + II)	0,00	0,00	0,00	732.584,56

EJERCICIOS CERRADOS

OBLIGACIONES PENDIENTES DE PAGO

DERECHOS A COBRAR

AÑO	OBLIGACIONES PENDIENTES DE PAGO				DERECHOS A COBRAR					
	Saldo a 1 de enero	Modificaciones	Pagos realizados	Pendientes pago 31 diciembre	Saldo a 1 de enero	Modificaciones	Derechos anulados	Derechos cancelados	Cobros realizados	Pendientes cobro 31 diciembre
2017	27.304,67	-523,86	12.257,53	14.523,28	160.515,42	4.424,10	4.369,89	2.642,60	13.791,53	144.135,56
2016	18.939,06	-299,20	4.227,14	14.412,71	143.250,06	-4.860,47	3.157,09	4.486,89	9.047,32	121.698,27
2015	23.923,46	-688,63	2.973,75	20.261,08	152.213,81	-1.155,90	2.538,41	10.593,38	7.983,73	129.942,39
2014 y anteriores	275.613,57	-14.106,64	9.533,06	251.973,87	828.284,89	-16.420,94	22.421,25	33.835,03	27.262,47	728.345,20
Sin detalle	41.960,57	-273,05	6.195,40	35.492,13	195.979,09	-294,71	6.923,03	1.937,44	30.212,06	156.612,34
TOTAL	387.741,34	-15.891,39	35.186,89	336.663,07	1.480.243,26	-18.307,92	39.409,67	53.495,35	88.297,11	1.280.733,76

importes en miles de euros

Los porcentajes se presentan redondeados, por lo que en ocasiones la suma de los índices de representatividad de determinadas partidas sobre su total es distinta de la unidad

* Total liquidado siguiendo una clasificación funcional que no respeta la estructura prevista en la Orden EHA/3565/2008, de 3 de diciembre

TIPO ENTIDAD	TODAS LAS ENTIDADES LOCALES	EJERCICIO	2021
TRAMO POBLACION	TODOS	Nº HABITANTES	3.900.146
ÁMBITO TERRITORIAL	Comunidad Autónoma de Andalucía	ENTIDADES AGREGADAS	316

BALANCE DE SITUACIÓN

ACTIVO		%	PATRIMONIO NETO Y PASIVO		%
A.ACTIVO NO CORRIENTE	20.419.258,42	83,1	A.PATRIMONIO NETO	20.835.031,88	84,8
I.Inmovilizado intangible	90.421,02	0,4	I.Patrimonio	10.567.901,31	43,0
II.Inmovilizado material	18.458.456,57	75,1	II.Patrimonio generado	9.926.183,63	40,4
III.Inversiones inmobiliarias	72.313,15	0,3	III.Ajustes por cambios de valor	49.844,83	0,2
IV.Patrimonio público del suelo	620.697,48	2,5	IV.Subvenciones recibidas pendientes de imputación a resultados	291.102,11	1,2
V.Inversiones financieras a largo plazo en entidades del grupo, multigrupo y asociadas	1.043.816,55	4,2	B.PASIVO NO CORRIENTE	1.842.572,10	7,5
VI.Inversiones financieras a largo plazo	121.007,03	0,5	I.Provisiones a largo plazo	59.291,78	0,2
VII.Deudores y otras cuentas a cobrar a largo plazo	12.546,62	0,1	II.Deudas a largo plazo	1.767.231,53	7,2
B.ACTIVO CORRIENTE	4.155.317,23	16,9	III.Deudas con entidades del grupo, multigrupo y asociadas a largo plazo	6.779,08	0,0
I.Activos en estado de venta	3.480,69	0,0	IV.Acreedores y otras cuentas a pagar a largo plazo	7.831,58	0,0
II.Existencias	101.369,85	0,4	V.Ajustes por periodificación a largo plazo	1.438,14	0,0
III.Deudores y otras cuentas a cobrar a corto plazo	1.404.481,52	5,7	C.PASIVO CORRIENTE	1.891.836,15	7,7
IV.Inversiones financieras a corto plazo en entidades del grupo, multigrupo y asociadas	7.767,21	0,0	I.Provisiones a corto plazo	17.714,45	0,1
V.Inversiones financieras a corto plazo	57.954,94	0,2	II.Deudas a corto plazo	400.079,45	1,6
VI.Ajustes por periodificación	87,62	0,0	III.Deudas con entidades del grupo, multigrupo y asociadas a corto plazo	1.592,01	0,0
VII. Efectivo y otros activos líquidos equivalentes	2.580.175,41	10,5	IV.Acreedores y otras cuentas a pagar a corto plazo	1.471.871,19	6,0
TOTAL ACTIVO (A + B)	24.574.575,65	100,0	V.Ajustes por periodificación a corto plazo	579,05	0,0
			TOTAL PASIVO (A + B + C)	24.569.440,13	100,0

CUENTA DEL RESULTADO ECONOMICO-PATRIMONIAL

1. Ingresos tributarios y urbanísticos	2.224.078,74
2. Transferencias y subvenciones recibidas	3.096.424,77
3. Ventas y prestaciones de servicios	46.742,17
4. Variación de existencias de productos terminados y en curso de fabricación y deterioro de valor	20.720,01
5. Trabajos realizados por la entidad para su inmovilizado	494,20
6. Otros ingresos de gestión ordinaria	128.217,52
7. Excesos de provisiones	11.276,81
A) TOTAL INGRESOS DE GESTION ORDINARIA (1+2+3+4+5+6+7)	5.527.954,23
8.Gastos de personal	-1.860.064,14
9. Transferencias y subvenciones concedidas	-1.510.413,80
10. Aprovisionamientos	-55.656,32
11. Otros gastos de gestión ordinaria	-1.379.986,91
12. Amortización del inmovilizado	-184.740,07
B) TOTAL GASTOS DE GESTION ORDINARIA (8+9+10+11+12)	-4.990.860,56
I. Resultado (ahorro o desahorro) de la gestión ordinaria (A+B)	537.093,67
13. Deterioro de valor y resultados por enajenación del inmovilizado no financiero y activos en estado de venta	-33,62
14. Otras partidas no ordinarias	14.155,66
II. Resultado de las operaciones no financieras (I+13+14)	551.215,70
15. Ingresos financieros	67.809,94
16. Gastos financieros	-39.705,76
17. Gastos financieros imputados al activo	0,00
18. Variación del valor razonable en activos y pasivos financieros	0,00
19. Diferencias de cambio	0,00
20. Deterioro de valor, bajas y enajenaciones de activos y pasivos financieros	-13.431,41
21. Subvenciones para la financiación de operaciones financieras	14.604,18
III. Resultado de las operaciones financieras (15+16+17+18+19+20+21)	29.276,95
IV. Resultado (ahorro o desahorro) neto del ejercicio (II + III)	580.492,65

ESTADO DE FLUJOS DE EFECTIVO

I. FLUJOS DE EFECTIVO DE LAS ACTIVIDADES DE GESTIÓN	
A) Cobros:	6.588.930,02
1. Ingresos tributarios y urbanísticos	1.859.937,79
2. Transferencias y subvenciones recibidas	3.024.084,40
3. Ventas y prestaciones de servicios	347.829,95
4. Gestión de recursos recaudados por cuenta de otros entes	143.189,20
5. Intereses y dividendos cobrados	57.919,00
6. Otros cobros	1.155.969,68
B) Pagos:	5.873.292,91
7. Gastos de personal	1.813.589,58
8. Transferencias y subvenciones concedidas	1.406.657,78
9. Aprovisionamientos	45.261,20
10. Otros gastos de gestión	1.345.824,66
11. Gestión de recursos recaudados por cuenta de otros entes	140.672,36
12. Intereses pagados	46.948,70
13. Otros pagos	1.074.338,64
Flujos netos de efectivo por actividades de gestión (+A-B)	715.637,12
II. FLUJOS DE EFECTIVO DE LAS ACTIVIDADES DE INVERSIÓN	
C) Cobros:	123.025,48
1. Venta de inversiones reales	20.162,27
2. Venta de activos financieros	13.473,48
3. Unidad de actividad	4,98
4. Otros cobros de las actividades de inversión	89.384,74
D) Pagos:	596.745,28
5. Compra de inversiones reales	484.618,73
6. Compra de activos financieros	23.064,78
7. Unidad de actividad	0,00
8. Otros pagos de las actividades de inversión	89.061,77
Flujos netos de efectivo por actividades de inversión (+C-D)	-473.719,81
III. FLUJOS DE EFECTIVO DE LAS ACTIVIDADES DE FINANCIACIÓN	
E) Aumentos en el patrimonio:	0,00
1. Cobros por aportaciones de la entidad o entidades propietarias	0,00
F) Pagos a la entidad o entidades propietarias:	0,00
2. Devolución de aportaciones y reparto de resultados a la entidad o entidades propietarias	0,00
G) Cobros por emisión de pasivos financieros:	217.266,34
3. Obligaciones y otros valores negociables	4.667,89
4. Préstamos recibidos	207.308,88
5. Otras deudas	5.289,56
H) Pagos por reembolso de pasivos financieros:	239.416,94
6. Obligaciones y otros valores negociables	361,93
7. Préstamos recibidos	237.367,63
8. Otras deudas	1.687,38
Flujos netos de efectivo por actividades de financiación (+E-F+G-H)	-15.704,49
IV. FLUJOS DE EFECTIVO PENDIENTES DE CLASIFICACIÓN	
I) Cobros pendientes de aplicación	2.244.151,76
J) Pagos pendientes de aplicación	2.174.381,86
Flujos netos de efectivo pendientes de clasificación (+I-J)	69.769,90
V. EFECTO DE LAS VARIACIONES DE LOS TIPOS DE CAMBIO	0,00
VI. INCREMENTO/DISMINUCIÓN NETA DEL EFECTIVO Y ACTIVOS LÍQUIDOS EQUIVALENTES AL EFECTIVO (+II+III+IV+V)	295.982,72
Efectivo y activos líquidos equivalentes al efectivo al inicio del ejercicio	2.226.134,21
Efectivo y activos líquidos equivalentes al efectivo al final del ejercicio	2.521.578,33

importes en miles de euros

Los porcentajes se presentan redondeados, por lo que en ocasiones la suma de los índices de representatividad de determinadas partidas sobre su total es distinta de la unidad

* Total liquidado siguiendo una clasificación funcional que no respeta la estructura prevista en la Orden EHA/3565/2008, de 3 de diciembre

TIPO ENTIDAD	TODAS LAS ENTIDADES LOCALES	EJERCICIO	2021
TRAMO POBLACION	TODOS	Nº HABITANTES	3.900.146
ÁMBITO TERRITORIAL	Comunidad Autónoma de Andalucía	ENTIDADES AGREGADAS	316

ESTADO TOTAL DE CAMBIOS EN EL PATRIMONIO NETO

	I. Patrimonio	II. Patrimonio generado	III. Ajustes por cambios de valor	IV. Subvenciones recibidas	TOTAL
A. PATRIMONIO NETO AL FINAL DEL EJERCICIO ANTERIOR	9.848.416,37	9.519.038,20	49.848,17	277.428,99	19.694.731,72
B. AJUSTES POR CAMBIOS DE CRITERIOS CONTABLES Y CORRECCIÓN DE ERRORES	1.007,90	1.379,91	0,00	0,00	2.387,81
C. PATRIMONIO NETO INICIAL AJUSTADO DEL EJERCICIO ACTUAL (A+B)	9.849.424,26	9.520.418,11	49.848,17	277.428,99	19.697.119,53
D. VARIACIONES DEL PATRIMONIO NETO EJERCICIO ACTUAL	716.977,42	397.519,66	-3,34	13.965,95	1.128.459,69
1. Ingresos y gastos reconocidos en el ejercicio	0,00	569.343,80	-3,34	13.654,53	582.994,99
2. Operaciones patrimoniales con la entidad o entidades propietarias	1.257,70	0,00	0,00	0,00	1.257,70
3. Otras variaciones del patrimonio neto	715.719,71	-171.824,14	0,00	311,42	544.207,00
E. PATRIMONIO NETO AL FINAL DEL EJERCICIO ACTUAL (C+D)	10.566.401,68	9.917.937,77	49.844,83	291.394,94	20.825.579,22

ESTADO DE INGRESOS Y GASTOS RECONOCIDOS

I. Resultado económico patrimonial	551.544,96
II. Ingresos y gastos reconocidos directamente en el patrimonio neto:	252.711,21
1. Inmovilizado no financiero	-3,34
1.1. Ingresos	0,00
1.2. Gastos	-3,34
2. Activos y pasivos financieros	0,00
2.1. Ingresos	0,00
2.2. Gastos	0,00
3. Coberturas contables	0,00
3.1. Ingresos	0,00
3.2. Gastos	0,00
4. Subvenciones recibidas	252.714,55
Total Ingresos y gastos reconocidos directamente en el patrimonio neto: (1 + 2 + 3 + 4)	252.711,21
III. Transferencia a la cuenta del resultado económico patrimonial o al valor inicial de la partida cubierta:	-239.353,98
1. Inmovilizado no financiero	0,00
2. Activos y pasivos financieros	0,00
3. Coberturas contables	0,00
3.1. Importes transferidos a la cuenta del resultado económico patrimonial	0,00
3.2. Importes transferidos al valor inicial de la partida cubierta	0,00
4. Subvenciones recibidas	-239.353,98
Total Transferencia a la cuenta del resultado económico patrimonial o al valor inicial de la partida cubierta: (1 + 2 + 3 + 4)	-239.353,98
IV. Total ingresos y gastos reconocidos (I + II + III)	564.902,18

OPERACIONES PATRIMONIALES CON LA ENTIDAD PROPIETARIA

1. Aportación patrimonial dineraria	-33,68
2. Aportación de bienes y derechos	1.291,38
3. Asunción y condonación de pasivos financieros	0,00
4. Otras aportaciones de la entidad o entidades propietarias	0,00
5. (-) Devolución de bienes y derechos	0,00
6. (-) Otras devoluciones a la entidad o entidades propietarias	0,00
TOTAL	1.257,70

OTRAS OPERACIONES CON LA ENTIDAD PROPIETARIA

I. Ingresos y gastos reconocidos directamente en la cuenta del resultado económico patrimonial (1+2+3)	-64.781,62
1. Transferencias y subvenciones inmovilizado no financiero	-64.781,64
1.1. Ingresos	32.850,02
1.2. Gastos	-97.631,66
2. Prestaciones de servicios y venta de bienes	0,02
2.1. Ingresos	0,02
2.2. Gastos	0,00
3. Otros	0,00
3.1. Ingresos	0,00
3.2. Gastos	0,00
II. Ingresos y gastos reconocidos directamente en el patrimonio neto (1+2)	14.566,19
1. Subvenciones recibidas	14.566,19
2. Otros	0,00
TOTAL (I + II)	-45.946,37

importes en miles de euros

Los porcentajes se presentan redondeados, por lo que en ocasiones la suma de los índices de representatividad de determinadas partidas sobre su total es distinta de la unidad

* Total liquidado siguiendo una clasificación funcional que no respeta la estructura prevista en la Orden EHA/3565/2008, de 3 de diciembre

Anexo 10

TIPO ENTIDAD	TODAS LAS ENTIDADES LOCALES	EJERCICIO	2021
TRAMO POBLACION	TODOS	Nº HABITANTES	1.320.932
ÁMBITO TERRITORIAL	Comunidad Autónoma de Aragón	ENTIDADES AGREGADAS	802

LIQUIDACIÓN DEL PRESUPUESTO

INGRESOS	Previsiones Iniciales (a)	Modificación Previsiones (b)	% (b/a)	Previsiones Definitivas (c)	Derechos Rec. Netos (d)	% (d/c)	% (d/Σd)	Recaudación Neta (e)	% (e/d)	Pendiente cobro
1 IMPUESTOS DIRECTOS	584.691,31	5.058,57	0,9	589.749,88	610.132,50	103,5	28,0	570.853,03	93,6	39.279,47
2 IMPUESTOS INDIRECTOS	81.063,23	894,73	1,1	81.957,96	79.937,31	97,5	3,7	75.517,29	94,5	4.418,39
3 TASAS Y OTROS INGRESOS	290.611,97	6.093,63	2,1	296.705,60	298.407,23	100,6	13,7	258.100,24	86,5	40.304,87
4 TRANSFERENCIAS CORRIENTES	890.805,20	36.287,90	4,1	927.093,10	918.162,76	99,0	42,1	887.973,65	96,7	30.150,25
5 INGRESOS PATRIMONIALES	47.706,64	2.882,53	6,0	50.589,17	51.591,22	102,0	2,4	46.193,87	89,5	5.397,35
6 ENAJENACION DE INVERSIONES REALES	42.211,88	1.687,01	4,0	43.898,89	32.122,84	73,2	1,5	31.811,07	99,0	311,76
7 TRANSFERENCIAS DE CAPITAL	139.127,29	87.161,28	62,6	226.288,56	169.514,20	74,9	7,8	130.376,14	76,9	39.138,05
8 ACTIVOS FINANCIEROS	8.613,69	450.003,86	5.224,3	458.617,54	1.265,02	0,3	0,1	903,82	71,4	361,19
9 PASIVOS FINANCIEROS	53.952,41	-2.354,09	-4,4	51.598,32	19.840,70	38,5	0,9	18.380,70	92,6	1.460,00
TOTAL	2.138.783,60	587.715,42	27,5	2.726.499,02	2.180.973,78	80,0	100,0	2.020.109,82	92,6	160.821,34

GASTOS	Créditos Iniciales (a)	Modificación de Crédito (b)	% (b/a)	Créditos Definitivos (c)	Obligaciones Rec. Netas (d)	% (d/c)	% (d/Σd)	Pagos Liquidados (e)	% (e/d)	Pendiente pago
1 GASTOS DE PERSONAL	670.094,91	21.572,72	3,2	691.667,63	638.263,64	92,3	30,6	629.841,47	98,7	8.385,27
2 GASTOS DE BIENES CORRIENTES Y SERVICIOS	727.227,69	67.096,15	9,2	794.323,84	683.820,03	86,1	32,8	617.417,24	90,3	66.402,79
3 GASTOS FINANCIEROS	15.093,82	2.274,65	15,1	17.368,47	13.319,80	76,7	0,6	13.270,30	99,6	49,50
4 TRANSFERENCIAS CORRIENTES	211.763,25	52.184,69	24,6	263.947,94	224.211,42	84,9	10,8	195.012,91	87,0	29.198,51
5 FONDO DE CONTINGENCIA	12.223,19	-10.613,32	-86,8	1.609,87	0,00	0,0	0,0	0,00	0,0	0,00
6 INVERSIONES REALES	316.823,90	345.372,15	109,0	662.196,04	295.967,95	44,7	14,2	256.562,49	86,7	39.405,46
7 TRANSFERENCIAS DE CAPITAL	98.239,38	102.905,88	104,8	201.145,26	145.992,64	72,6	7,0	108.263,31	74,2	37.729,34
8 ACTIVOS FINANCIEROS	19.440,69	2.879,38	14,8	22.320,07	16.165,61	72,4	0,8	16.127,21	99,8	38,40
9 PASIVOS FINANCIEROS	63.932,06	3.680,62	5,8	67.612,69	65.928,20	97,5	3,2	65.834,92	99,9	93,28
TOTAL	2.134.838,90	587.352,92	27,5	2.722.191,82	2.083.669,30	76,5	100,0	1.902.329,85	91,3	181.302,55

REMANENTE DE TESORERÍA

AREAS DE GASTO

1. FONDOS LÍQUIDOS	975.065,49							Oblig. Rec Netas	%
2. DERECHOS PENDIENTES DE COBRO	456.553,09								
Del Presupuesto corriente	160.860,32							171.619,65	8
De Presupuestos cerrados	224.692,59							188.109,83	9
De operaciones no presupuestarias	71.000,18							268.002,40	13
3. OBLIGACIONES PENDIENTES DE PAGO	349.786,33							65.820,83	3
Del Presupuesto corriente	181.291,59							5.434,85	0
De Presupuestos cerrados	10.539,85							220.366,11	11
De operaciones no presupuestarias	157.954,89							329.980,63	16
4. PARTIDAS PENDIENTES DE PLICACIÓN	-35.627,50							281.693,63	14
Cobros realizados pendientes de aplicación definitiva	52.011,32							473.470,54	23
Pagos realizados pendientes de aplicación definitiva	16.383,82							79.170,82	4
I. REMANENTE DE TESORERÍA TOTAL (1 + 2 - 3 - 4)	1.046.204,75							0,00	0
II. SALDOS DE DUDOSO COBRO	149.407,14								
III. EXCESO DE FINANCIACIÓN AFECTADA	101.190,27								
IV. REMANENTE DE TESORERÍA PARA GASTOS GENERALES (I - II - III)	795.607,34							2.083.669,30	100

RESULTADO PRESUPUESTARIO

	DRN	ORN	AJUSTES	RESULTADO PRIO
a. Operaciones corrientes	1.958.229,33	1.559.624,82	0,00	398.604,51
b. Operaciones de capital	201.637,03	441.960,59	0,00	-240.323,56
1. Total operaciones no financieras (a+b)	2.159.866,36	2.001.585,41	0,00	158.280,95
c. Activos financieros	1.265,02	16.165,61	0,00	-14.900,59
d. Pasivos financieros	19.840,70	65.928,20	0,00	-46.087,50
2. Total operaciones financieras (c + d)	20.369,75	81.678,54	0,00	-61.308,79
I. RESULTADO PRESUPUESTARIO DEL EJERCICIO (I = 1 + 2)	2.180.972,08	2.083.679,22	0,00	97.292,86
3. Créditos gastados financiados con remanentes de tesorería para gastos generales	0,00	0,00	228.484,90	0,00
4. Desviaciones de financiación negativas del ejercicio	0,00	0,00	41.684,07	0,00
5. Desviaciones de financiación positivas del ejercicio	0,00	0,00	72.964,79	0,00
II. TOTAL AJUSTES (II = 3 + 4 - 5)	0,00	0,00	197.204,18	0,00
RESULTADO PRESUPUESTARIO AJUSTADO (I + II)	0,00	0,00	0,00	287.312,02

EJERCICIOS CERRADOS

OBLIGACIONES PENDIENTES DE PAGO

DERECHOS A COBRAR

AÑO	Saldo a 1 de enero	Modificaciones	Pagos realizados	Pendientes pago 31 diciembre	Saldo a 1 de enero	Modificaciones	Derechos anulados	Derechos cancelados	Cobros realizados	Pendientes cobro 31 diciembre
2017	608,75	-62,51	31,81	514,43	20.616,31	293,48	557,11	992,42	2.957,76	16.572,43
2016	422,01	-58,32	39,93	323,77	24.801,88	0,11	641,87	1.045,49	1.492,62	21.788,21
2015	385,23	35,74	40,63	380,34	20.063,22	-173,57	281,31	981,09	918,89	17.835,65
2014 y anteriores	5.987,00	-537,58	993,92	4.450,50	82.819,63	-1.181,43	1.399,01	4.763,18	2.898,41	72.839,85
Sin detalle	862,08	-59,14	135,00	667,94	38.504,77	-112,33	961,72	1.234,99	3.324,50	33.250,98
TOTAL	8.265,07	-681,81	1.241,28	6.341,98	186.805,81	-1.173,74	3.841,02	9.017,17	11.592,18	162.287,12

importes en miles de euros

Los porcentajes se presentan redondeados, por lo que en ocasiones la suma de los índices de representatividad de determinadas partidas sobre su total es distinta de la unidad

* Total liquidado siguiendo una clasificación funcional que no respeta la estructura prevista en la Orden EHA/3565/2008, de 3 de diciembre

TIPO ENTIDAD	TODAS LAS ENTIDADES LOCALES	EJERCICIO	2021
TRAMO POBLACION	TODOS	Nº HABITANTES	1.320.932
ÁMBITO TERRITORIAL	Comunidad Autónoma de Aragón	ENTIDADES AGREGADAS	802

BALANCE DE SITUACIÓN

ACTIVO		%	PATRIMONIO NETO Y PASIVO		%
A.ACTIVO NO CORRIENTE	8.635.466,23	87,1	A.PATRIMONIO NETO	8.522.064,61	86,0
I.Inmovilizado intangible	27.704,46	0,3	I.Patrimonio	4.874.240,10	49,2
II.Inmovilizado material	7.997.054,11	80,7	II.Patrimonio generado	3.469.131,10	35,0
III.Inversiones inmobiliarias	129.661,39	1,3	III.Ajustes por cambios de valor	0,00	0,0
IV.Patrimonio público del suelo	371.100,06	3,7	IV.Subvenciones recibidas pendientes de imputación a resultados	178.693,42	1,8
V.Inversiones financieras a largo plazo en entidades del grupo, multigrupo y asociadas	39.465,96	0,4	B.PASIVO NO CORRIENTE	868.513,28	8,8
VI.Inversiones financieras a largo plazo	70.225,63	0,7	I.Provisiones a largo plazo	24.855,89	0,3
VII.Deudores y otras cuentas a cobrar a largo plazo	254,62	0,0	II.Deudas a largo plazo	625.011,84	6,3
B.ACTIVO CORRIENTE	1.278.698,15	12,9	III.Deudas con entidades del grupo, multigrupo y asociadas a largo plazo	84.731,91	0,9
I.Activos en estado de venta	0,00	0,0	IV.Acreedores y otras cuentas a pagar a largo plazo	42.215,18	0,4
II.Existencias	18.976,32	0,2	V.Ajustes por periodificación a largo plazo	91.698,47	0,9
III.Deudores y otras cuentas a cobrar a corto plazo	337.524,13	3,4	C.PASIVO CORRIENTE	523.586,48	5,3
IV.Inversiones financieras a corto plazo en entidades del grupo, multigrupo y asociadas	0,00	0,0	I.Provisiones a corto plazo	567,56	0,0
V.Inversiones financieras a corto plazo	5.838,17	0,1	II.Deudas a corto plazo	121.600,57	1,2
VI.Ajustes por periodificación	34,28	0,0	III.Deudas con entidades del grupo, multigrupo y asociadas a corto plazo	14,67	0,0
VII. Efectivo y otros activos líquidos equivalentes	916.325,26	9,2	IV.Acreedores y otras cuentas a pagar a corto plazo	397.735,74	4,0
TOTAL ACTIVO (A + B)	9.914.164,38	100,0	V.Ajustes por periodificación a corto plazo	3.667,94	0,0
			TOTAL PASIVO (A + B + C)	9.914.164,38	100,0

CUENTA DEL RESULTADO ECONOMICO-PATRIMONIAL

1. Ingresos tributarios y urbanísticos	885.113,73
2. Transferencias y subvenciones recibidas	991.735,90
3. Ventas y prestaciones de servicios	26.047,72
4. Variación de existencias de productos terminados y en curso de fabricación y deterioro de valor	6.086,86
5. Trabajos realizados por la entidad para su inmovilizado	29,78
6. Otros ingresos de gestión ordinaria	90.246,37
7. Excesos de provisiones	5,85
A) TOTAL INGRESOS DE GESTION ORDINARIA (1+2+3+4+5+6+7)	1.999.266,20
8.Gastos de personal	-629.291,92
9. Transferencias y subvenciones concedidas	-369.588,99
10. Aprovisionamientos	-7.495,76
11. Otros gastos de gestión ordinaria	-682.146,65
12. Amortización del inmovilizado	-74.216,97
B) TOTAL GASTOS DE GESTION ORDINARIA (8+9+10+11+12)	-1.763.115,28
I. Resultado (ahorro o desahorro) de la gestión ordinaria (A+B)	235.930,78
13. Deterioro de valor y resultados por enajenación del inmovilizado no financiero y activos en estado de venta	4.194,76
14. Otras partidas no ordinarias	5.759,75
II. Resultado de las operaciones no financieras (I+13+14)	245.885,09
15. Ingresos financieros	10.028,79
16. Gastos financieros	-14.073,34
17. Gastos financieros imputados al activo	0,00
18. Variación del valor razonable en activos y pasivos financieros	0,00
19. Diferencias de cambio	0,00
20. Deterioro de valor, bajas y enajenaciones de activos y pasivos financieros	-32.141,51
21. Subvenciones para la financiación de operaciones financieras	4.206,35
III. Resultado de las operaciones financieras (15+16+17+18+19+20+21)	-31.979,71
IV. Resultado (ahorro o desahorro) neto del ejercicio (II + III)	214.125,72

ESTADO DE FLUJOS DE EFECTIVO

I. FLUJOS DE EFECTIVO DE LAS ACTIVIDADES DE GESTIÓN	
A) Cobros:	2.137.044,84
1. Ingresos tributarios y urbanísticos	616.370,29
2. Transferencias y subvenciones recibidas	843.495,43
3. Ventas y prestaciones de servicios	146.420,30
4. Gestión de recursos recaudados por cuenta de otros entes	176.773,51
5. Intereses y dividendos cobrados	2.273,90
6. Otros cobros	351.711,42
B) Pagos:	2.057.935,72
7. Gastos de personal	517.079,39
8. Transferencias y subvenciones concedidas	342.087,26
9. Aprovisionamientos	19.705,28
10. Otros gastos de gestión	543.202,55
11. Gestión de recursos recaudados por cuenta de otros entes	285.636,17
12. Intereses pagados	11.996,28
13. Otros pagos	338.228,79
Flujos netos de efectivo por actividades de gestión (+A-B)	79.109,12
II. FLUJOS DE EFECTIVO DE LAS ACTIVIDADES DE INVERSIÓN	
C) Cobros:	32.398,16
1. Venta de inversiones reales	30.546,51
2. Venta de activos financieros	1.140,62
3. Unidad de actividad	0,00
4. Otros cobros de las actividades de inversión	711,03
D) Pagos:	153.111,74
5. Compra de inversiones reales	133.164,11
6. Compra de activos financieros	19.833,41
7. Unidad de actividad	8,13
8. Otros pagos de las actividades de inversión	106,09
Flujos netos de efectivo por actividades de inversión (+C-D)	-120.713,58
III. FLUJOS DE EFECTIVO DE LAS ACTIVIDADES DE FINANCIACIÓN	
E) Aumentos en el patrimonio:	0,00
1. Cobros por aportaciones de la entidad o entidades propietarias	0,00
F) Pagos a la entidad o entidades propietarias:	0,00
2. Devolución de aportaciones y reparto de resultados a la entidad o entidades propietarias	0,00
G) Cobros por emisión de pasivos financieros:	18.634,62
3. Obligaciones y otros valores negociables	0,00
4. Préstamos recibidos	16.005,46
5. Otras deudas	2.629,16
H) Pagos por reembolso de pasivos financieros:	65.075,19
6. Obligaciones y otros valores negociables	0,00
7. Préstamos recibidos	63.873,36
8. Otras deudas	1.201,83
Flujos netos de efectivo por actividades de financiación (+E-F+G-H)	-46.440,57
IV. FLUJOS DE EFECTIVO PENDIENTES DE CLASIFICACIÓN	
I) Cobros pendientes de aplicación	552.636,11
J) Pagos pendientes de aplicación	425.037,74
Flujos netos de efectivo pendientes de clasificación (+I-J)	127.598,36
V. EFECTO DE LAS VARIACIONES DE LOS TIPOS DE CAMBIO	0,00
VI. INCREMENTO/DISMINUCIÓN NETA DEL EFECTIVO Y ACTIVOS LÍQUIDOS EQUIVALENTES AL EFECTIVO (I+II+III+IV+V)	39.553,34
Efectivo y activos líquidos equivalentes al efectivo al inicio del ejercicio	601.036,25
Efectivo y activos líquidos equivalentes al efectivo al final del ejercicio	640.589,23

importes en miles de euros

Los porcentajes se presentan redondeados, por lo que en ocasiones la suma de los índices de representatividad de determinadas partidas sobre su total es distinta de la unidad

* Total liquidado siguiendo una clasificación funcional que no respeta la estructura prevista en la Orden EHA/3565/2008, de 3 de diciembre

TIPO ENTIDAD	TODAS LAS ENTIDADES LOCALES	EJERCICIO	2021
TRAMO POBLACION	TODOS	Nº HABITANTES	1.320.932
ÁMBITO TERRITORIAL	Comunidad Autónoma de Aragón	ENTIDADES AGREGADAS	802

ESTADO TOTAL DE CAMBIOS EN EL PATRIMONIO NETO

	I. Patrimonio	II. Patrimonio generado	III. Ajustes por cambios de valor	IV. Subvenciones recibidas	TOTAL
A. PATRIMONIO NETO AL FINAL DEL EJERCICIO ANTERIOR	4.861.638,59	3.234.846,11	0,00	156.557,33	8.253.042,03
B. AJUSTES POR CAMBIOS DE CRITERIOS CONTABLES Y CORRECCIÓN DE ERRORES	0,00	3.562,27	0,00	0,00	3.562,27
C. PATRIMONIO NETO INICIAL AJUSTADO DEL EJERCICIO ACTUAL (A+B)	4.861.638,59	3.238.408,39	0,00	156.557,33	8.256.604,30
D. VARIACIONES DEL PATRIMONIO NETO EJERCICIO ACTUAL	12.625,60	230.768,78	0,00	22.639,57	266.033,95
1. Ingresos y gastos reconocidos en el ejercicio	0,00	213.568,98	0,00	24.115,68	237.684,67
2. Operaciones patrimoniales con la entidad o entidades propietarias	220,95	0,00	0,00	0,00	220,95
3. Otras variaciones del patrimonio neto	12.404,65	17.199,80	0,00	-1.476,11	28.128,34
E. PATRIMONIO NETO AL FINAL DEL EJERCICIO ACTUAL (C+D)	4.874.264,19	3.469.177,17	0,00	179.196,90	8.522.638,25

ESTADO DE INGRESOS Y GASTOS RECONOCIDOS

I. Resultado económico patrimonial	111.100,82
II. Ingresos y gastos reconocidos directamente en el patrimonio neto:	17.305,87
1. Inmovilizado no financiero	0,00
1.1. Ingresos	0,00
1.2. Gastos	0,00
2. Activos y pasivos financieros	0,00
2.1. Ingresos	0,00
2.2. Gastos	0,00
3. Coberturas contables	0,00
3.1. Ingresos	0,00
3.2. Gastos	0,00
4. Subvenciones recibidas	17.305,87
Total Ingresos y gastos reconocidos directamente en el patrimonio neto: (1 + 2 + 3 + 4)	17.305,87
III. Transferencia a la cuenta del resultado económico patrimonial o al valor inicial de la partida cubierta:	-5.615,12
1. Inmovilizado no financiero	0,00
2. Activos y pasivos financieros	0,00
3. Coberturas contables	0,00
3.1. Importes transferidos a la cuenta del resultado económico patrimonial	0,00
3.2. Importes transferidos al valor inicial de la partida cubierta	0,00
4. Subvenciones recibidas	-5.615,12
Total Transferencia a la cuenta del resultado económico patrimonial o al valor inicial de la partida cubierta: (1 + 2 + 3 + 4)	-5.615,12
IV. Total ingresos y gastos reconocidos (I + II + III)	122.791,57

OPERACIONES PATRIMONIALES CON LA ENTIDAD PROPIETARIA

1. Aportación patrimonial dineraria	224,66
2. Aportación de bienes y derechos	0,00
3. Asunción y condonación de pasivos financieros	0,00
4. Otras aportaciones de la entidad o entidades propietarias	0,00
5. (-) Devolución de bienes y derechos	0,00
6. (-) Otras devoluciones a la entidad o entidades propietarias	0,00
TOTAL	224,66

OTRAS OPERACIONES CON LA ENTIDAD PROPIETARIA

I. Ingresos y gastos reconocidos directamente en la cuenta del resultado económico patrimonial (1+2+3)	8.150,76
1. Transferencias y subvenciones inmovilizado no financiero	8.084,82
1.1. Ingresos	10.143,25
1.2. Gastos	-2.058,43
2. Prestaciones de servicios y venta de bienes	65,94
2.1. Ingresos	65,94
2.2. Gastos	0,00
3. Otros	0,00
3.1. Ingresos	0,00
3.2. Gastos	0,00
II. Ingresos y gastos reconocidos directamente en el patrimonio neto (1+2)	1,89
1. Subvenciones recibidas	1,89
2. Otros	0,00
TOTAL (I + II)	10.944,17

importes en miles de euros

Los porcentajes se presentan redondeados, por lo que en ocasiones la suma de los índices de representatividad de determinadas partidas sobre su total es distinta de la unidad

* Total liquidado siguiendo una clasificación funcional que no respeta la estructura prevista en la Orden EHA/3565/2008, de 3 de diciembre

Anexo 11

TIPO ENTIDAD	TODAS LAS ENTIDADES LOCALES	EJERCICIO	2021
TRAMO POBLACION	TODOS	Nº HABITANTES	1.574.091
ÁMBITO TERRITORIAL	Comunidad Autónoma de Canarias	ENTIDADES AGREGADAS	82

LIQUIDACIÓN DEL PRESUPUESTO

INGRESOS	Previsiones Iniciales	Modificación Previsiones	%	Previsiones Definitivas	Derechos Rec. Netos	%	%	Recaudación Neta	%	Pendiente cobro
	(a)	(b)	(b/a)	(c)	(d)	(d/c)	(d/Σd)	(e)	(e/d)	
1 IMPUESTOS DIRECTOS	519.920,42	201,89	0,0	520.122,31	535.165,61	102,9	14,0	469.708,61	87,8	65.457,00
2 IMPUESTOS INDIRECTOS	844.642,31	24.046,87	2,8	868.689,18	901.547,32	103,8	23,6	894.672,30	99,2	6.875,02
3 TASAS Y OTROS INGRESOS	301.129,64	1.244,95	0,4	302.374,59	340.089,46	112,5	8,9	268.731,56	79,0	71.357,91
4 TRANSFERENCIAS CORRIENTES	1.415.806,03	213.372,72	15,1	1.629.178,75	1.617.131,01	99,3	42,3	1.591.496,62	98,4	25.634,39
5 INGRESOS PATRIMONIALES	31.042,35	42,41	0,1	31.084,76	24.146,90	77,7	0,6	22.433,56	92,9	1.713,34
6 ENAJENACION DE INVERSIONES REALES	33.168,56	0,00	0,0	33.168,56	44.501,62	134,2	1,2	37.892,66	85,1	6.608,97
7 TRANSFERENCIAS DE CAPITAL	167.184,73	155.030,73	92,7	322.215,46	227.273,56	70,5	5,9	203.377,03	89,5	23.896,53
8 ACTIVOS FINANCIEROS	7.930,66	1.366.083,46	7.225,3	1.374.014,12	5.206,60	0,4	0,1	2.843,70	54,6	2.362,90
9 PASIVOS FINANCIEROS	218.970,75	-72.467,30	-33,1	146.503,45	132.331,34	90,3	3,5	132.320,25	100,0	11,09
TOTAL	3.539.795,45	1.687.555,74	47,7	5.227.351,19	3.827.393,43	73,2	100,0	3.623.476,29	94,7	203.917,14

GASTOS	Créditos Iniciales	Modificación de Crédito	%	Créditos Definitivos	Obligaciones Rec. Netas	%	%	Pagos Liquidados	%	Pendiente pago
	(a)	(b)	(b/a)	(c)	(d)	(d/c)	(d/Σd)	(e)	(e/d)	
1 GASTOS DE PERSONAL	874.263,97	136.903,80	15,7	1.011.167,76	843.548,21	83,4	23,6	833.274,84	98,8	10.273,37
2 GASTOS DE BIENES CORRIENTES Y SERVICIOS	997.418,69	206.897,06	20,7	1.204.315,75	874.649,32	72,6	24,5	800.997,90	91,6	73.651,42
3 GASTOS FINANCIEROS	13.930,54	23.050,21	165,5	36.980,75	20.266,70	54,8	0,6	18.407,14	90,8	1.859,56
4 TRANSFERENCIAS CORRIENTES	1.041.849,05	175.915,71	16,9	1.217.764,75	1.115.684,83	91,6	31,2	976.167,16	87,5	139.517,67
5 FONDO DE CONTINGENCIA	9.776,38	-5.692,63	-58,2	4.083,74	0,00	0,0	0,0	0,00	0,0	0,00
6 INVERSIONES REALES	367.450,91	911.706,09	248,1	1.279.156,99	398.995,73	31,2	11,2	348.539,16	87,4	50.456,57
7 TRANSFERENCIAS DE CAPITAL	179.740,43	212.122,71	118,0	391.863,14	257.412,59	65,7	7,2	132.992,02	51,7	124.420,57
8 ACTIVOS FINANCIEROS	9.329,97	13.419,54	143,8	22.749,51	15.835,48	69,6	0,4	14.446,71	91,2	1.388,76
9 PASIVOS FINANCIEROS	33.890,92	14.336,92	42,3	48.227,83	47.729,29	99,0	1,3	44.474,85	93,2	3.254,44
TOTAL	3.527.650,84	1.688.659,40	47,9	5.216.310,23	3.574.122,15	68,5	100,0	3.169.299,79	88,7	404.822,36

REMANENTE DE TESORERÍA

AREAS DE GASTO

1. FONDOS LÍQUIDOS	2.564.254,03						Oblig. Rec Netas	%
2. DERECHOS PENDIENTES DE COBRO	1.228.783,88			13.Seguridad y movilidad ciudadana			177.567,25	5
Del Presupuesto corriente	203.917,14			15.Vivienda y urbanismo			200.791,59	6
De Presupuestos cerrados	1.000.481,93			16.Bienestar comunitario			421.916,59	12
De operaciones no presupuestarias	24.384,81			17.Medio ambiente			163.250,05	5
3. OBLIGACIONES PENDIENTES DE PAGO	545.448,41			19.Resto 1				
Del Presupuesto corriente	404.822,36			2.Actuaciones de protección y promoción social			786.463,19	22
De Presupuestos cerrados	42.246,86			3.Producción de bienes públicos de carácter preferente			403.494,06	11
De operaciones no presupuestarias	98.379,18			4.Actuaciones de carácter económico			691.523,00	19
4. PARTIDAS PENDIENTES DE PLICACIÓN	-48.932,31			9.Actuaciones de carácter general			702.633,67	20
Cobros realizados pendientes de aplicación definitiva	93.412,81			0.Deuda pública			26.482,73	1
Pagos realizados pendientes de aplicación definitiva	44.480,50			TOTAL			3.574.122,15	100
I. REMANENTE DE TESORERÍA TOTAL (1 + 2 - 3 - 4)	3.198.657,20							
II. SALDOS DE DUDOSO COBRO	869.806,79							
III. EXCESO DE FINANCIACIÓN AFECTADA	475.854,94							
IV. REMANENTE DE TESORERÍA PARA GASTOS GENERALES (I - II - III)	1.852.995,47							

RESULTADO PRESUPUESTARIO

	DRN	ORN	AJUSTES	RESULTADO PPRIO
a. Operaciones corrientes	3.418.080,30	2.854.149,06	0,00	563.931,24
b. Operaciones de capital	271.775,19	656.408,32	0,00	-384.633,13
1. Total operaciones no financieras (a+b)	3.689.855,49	3.510.557,38	0,00	179.298,11
c. Activos financieros	5.206,60	15.835,48	0,00	-10.628,88
d. Pasivos financieros	132.331,34	47.729,29	0,00	84.602,05
2. Total operaciones financieras (c + d)	137.537,94	63.564,77	0,00	73.973,17
I. RESULTADO PRESUPUESTARIO DEL EJERCICIO (I = 1 + 2)	3.827.393,43	3.574.122,15	0,00	253.271,28
3. Créditos gastados financiados con remanentes de tesorería para gastos generales	0,00	0,00	417.734,27	0,00
4. Desviaciones de financiación negativas del ejercicio	0,00	0,00	170.052,92	0,00
5. Desviaciones de financiación positivas del ejercicio	0,00	0,00	278.653,90	0,00
II. TOTAL AJUSTES (II = 3 + 4 - 5)	0,00	0,00	309.133,29	0,00
RESULTADO PRESUPUESTARIO AJUSTADO (I + II)	0,00	0,00	0,00	562.404,57

EJERCICIOS CERRADOS

OBLIGACIONES PENDIENTES DE PAGO

DERECHOS A COBRAR

AÑO	OBLIGACIONES PENDIENTES DE PAGO				DERECHOS A COBRAR					
	Saldo a 1 de enero	Modificaciones	Pagos realizados	Pendientes pago 31 diciembre	Saldo a 1 de enero	Modificaciones	Derechos anulados	Derechos cancelados	Cobros realizados	Pendientes cobro 31 diciembre
2017	1.554,90	-19,89	309,26	1.225,76	65.009,62	-292,02	532,75	657,92	5.802,67	57.724,25
2016	1.676,57	-22,68	33,23	1.620,67	70.244,04	3,01	204,68	1.495,37	2.822,15	65.724,85
2015	563,43	-45,40	20,12	497,91	63.845,92	-46,12	122,20	1.936,01	1.667,21	60.074,38
2014 y anteriores	20.729,72	-741,10	2.216,26	17.772,35	617.144,92	-1.193,17	1.919,68	19.676,24	4.360,26	589.995,57
Sin detalle	6.099,88	229,56	1.020,90	5.308,55	84.214,98	-153,98	1.198,93	371,00	11.032,26	71.458,82
TOTAL	30.624,51	-599,50	3.599,77	26.425,24	900.459,48	-1.682,28	3.978,23	24.136,55	25.684,55	844.977,86

importes en miles de euros

Los porcentajes se presentan redondeados, por lo que en ocasiones la suma de los índices de representatividad de determinadas partidas sobre su total es distinta de la unidad

* Total liquidado siguiendo una clasificación funcional que no respeta la estructura prevista en la Orden EHA/3565/2008, de 3 de diciembre

TIPO ENTIDAD	TODAS LAS ENTIDADES LOCALES	EJERCICIO	2021
TRAMO POBLACION	TODOS	Nº HABITANTES	1.574.091
ÁMBITO TERRITORIAL	Comunidad Autónoma de Canarias	ENTIDADES AGREGADAS	82

BALANCE DE SITUACIÓN

ACTIVO		%	PATRIMONIO NETO Y PASIVO		%
A.ACTIVO NO CORRIENTE	8.751.056,30	73,4	A.PATRIMONIO NETO	10.764.989,52	90,3
I.Inmovilizado intangible	196.955,28	1,7	I.Patrimonio	5.245.745,34	44,0
II.Inmovilizado material	7.749.196,25	65,0	II.Patrimonio generado	5.378.542,00	45,1
III.Inversiones inmobiliarias	234.189,70	2,0	III.Ajustes por cambios de valor	0,00	0,0
IV.Patrimonio público del suelo	38.507,06	0,3	IV.Subvenciones recibidas pendientes de imputación a resultados	140.702,18	1,2
V.Inversiones financieras a largo plazo en entidades del grupo, multigrupo y asociadas	480.571,53	4,0	B.PASIVO NO CORRIENTE	354.695,89	3,0
VI.Inversiones financieras a largo plazo	15.931,04	0,1	I.Provisiones a largo plazo	12.035,19	0,1
VII.Deudores y otras cuentas a cobrar a largo plazo	35.705,44	0,3	II.Deudas a largo plazo	314.988,96	2,6
B.ACTIVO CORRIENTE	3.166.597,96	26,6	III.Deudas con entidades del grupo, multigrupo y asociadas a largo plazo	148,72	0,0
I.Activos en estado de venta	0,00	0,0	IV.Acreedores y otras cuentas a pagar a largo plazo	8.643,02	0,1
II.Existencias	164.782,35	1,4	V.Ajustes por periodificación a largo plazo	18.880,00	0,2
III.Deudores y otras cuentas a cobrar a corto plazo	390.518,84	3,3	C.PASIVO CORRIENTE	797.968,85	6,7
IV.Inversiones financieras a corto plazo en entidades del grupo, multigrupo y asociadas	8.917,11	0,1	I.Provisiones a corto plazo	500,00	0,0
V.Inversiones financieras a corto plazo	38.138,99	0,3	II.Deudas a corto plazo	161.304,16	1,4
VI.Ajustes por periodificación	14,54	0,0	III.Deudas con entidades del grupo, multigrupo y asociadas a corto plazo	1.329,11	0,0
VII. Efectivo y otros activos líquidos equivalentes	2.564.226,13	21,5	IV.Acreedores y otras cuentas a pagar a corto plazo	632.475,58	5,3
TOTAL ACTIVO (A + B)	11.917.654,26	100,0	V.Ajustes por periodificación a corto plazo	2.360,00	0,0
			TOTAL PASIVO (A + B + C)	11.917.654,26	100,0

CUENTA DEL RESULTADO ECONOMICO-PATRIMONIAL

1. Ingresos tributarios y urbanísticos	1.670.089,45
2. Transferencias y subvenciones recibidas	1.870.847,74
3. Ventas y prestaciones de servicios	16.287,94
4. Variación de existencias de productos terminados y en curso de fabricación y deterioro de valor	48.614,59
5. Trabajos realizados por la entidad para su inmovilizado	535,49
6. Otros ingresos de gestión ordinaria	46.860,07
7. Excesos de provisiones	14.965,04
A) TOTAL INGRESOS DE GESTION ORDINARIA (1+2+3+4+5+6+7)	3.668.200,32
8.Gastos de personal	-842.790,67
9. Transferencias y subvenciones concedidas	-1.336.570,68
10. Aprovisionamientos	-55.717,15
11. Otros gastos de gestión ordinaria	-894.366,19
12. Amortización del inmovilizado	-109.640,37
B) TOTAL GASTOS DE GESTION ORDINARIA (8+9+10+11+12)	-3.239.085,06
I. Resultado (ahorro o desahorro) de la gestión ordinaria (A+B)	429.115,25
13. Deterioro de valor y resultados por enajenación del inmovilizado no financiero y activos en estado de venta	1.317,81
14. Otras partidas no ordinarias	3.109,08
II. Resultado de las operaciones no financieras (I+13+14)	433.542,15
15. Ingresos financieros	21.424,40
16. Gastos financieros	-20.360,52
17. Gastos financieros imputados al activo	0,00
18. Variación del valor razonable en activos y pasivos financieros	0,00
19. Diferencias de cambio	0,14
20. Deterioro de valor, bajas y enajenaciones de activos y pasivos financieros	-44.834,08
21. Subvenciones para la financiación de operaciones financieras	4.009,75
III. Resultado de las operaciones financieras (15+16+17+18+19+20+21)	-39.760,30
IV. Resultado (ahorro o desahorro) neto del ejercicio (II + III)	393.781,84

ESTADO DE FLUJOS DE EFECTIVO

I. FLUJOS DE EFECTIVO DE LAS ACTIVIDADES DE GESTIÓN	
A) Cobros:	4.141.814,33
1. Ingresos tributarios y urbanísticos	1.505.900,33
2. Transferencias y subvenciones recibidas	1.814.806,74
3. Ventas y prestaciones de servicios	157.328,55
4. Gestión de recursos recaudados por cuenta de otros entes	1.180,35
5. Intereses y dividendos cobrados	17.474,04
6. Otros cobros	645.124,33
B) Pagos:	3.789.773,89
7. Gastos de personal	841.225,13
8. Transferencias y subvenciones concedidas	1.449.576,51
9. Aprovisionamientos	326.136,56
10. Otros gastos de gestión	556.725,00
11. Gestión de recursos recaudados por cuenta de otros entes	1.588,12
12. Intereses pagados	24.904,04
13. Otros pagos	589.618,54
Flujos netos de efectivo por actividades de gestión (+A-B)	352.040,45
II. FLUJOS DE EFECTIVO DE LAS ACTIVIDADES DE INVERSIÓN	
C) Cobros:	34.216,22
1. Venta de inversiones reales	29.211,16
2. Venta de activos financieros	4.986,71
3. Unidad de actividad	0,00
4. Otros cobros de las actividades de inversión	18,36
D) Pagos:	355.384,87
5. Compra de inversiones reales	338.699,65
6. Compra de activos financieros	16.495,98
7. Unidad de actividad	0,00
8. Otros pagos de las actividades de inversión	189,24
Flujos netos de efectivo por actividades de inversión (+C-D)	-321.168,65
III. FLUJOS DE EFECTIVO DE LAS ACTIVIDADES DE FINANCIACIÓN	
E) Aumentos en el patrimonio:	0,00
1. Cobros por aportaciones de la entidad o entidades propietarias	0,00
F) Pagos a la entidad o entidades propietarias:	2.215,06
2. Devolución de aportaciones y reparto de resultados a la entidad o entidades propietarias	2.215,06
G) Cobros por emisión de pasivos financieros:	142.427,63
3. Obligaciones y otros valores negociables	0,00
4. Préstamos recibidos	138.481,36
5. Otras deudas	3.946,26
H) Pagos por reembolso de pasivos financieros:	83.856,41
6. Obligaciones y otros valores negociables	21.893,57
7. Préstamos recibidos	34.932,68
8. Otras deudas	27.030,17
Flujos netos de efectivo por actividades de financiación (+E-F+G-H)	56.356,15
IV. FLUJOS DE EFECTIVO PENDIENTES DE CLASIFICACIÓN	
I) Cobros pendientes de aplicación	418.269,41
J) Pagos pendientes de aplicación	382.990,53
Flujos netos de efectivo pendientes de clasificación (+I-J)	35.278,88
V. EFECTO DE LAS VARIACIONES DE LOS TIPOS DE CAMBIO	0,00
VI. INCREMENTO/DISMINUCIÓN NETA DEL EFECTIVO Y ACTIVOS LÍQUIDOS EQUIVALENTES AL EFECTIVO (I+II+III+IV+V)	122.506,83
Efectivo y activos líquidos equivalentes al efectivo al inicio del ejercicio	2.434.578,25
Efectivo y activos líquidos equivalentes al efectivo al final del ejercicio	2.557.085,07

importes en miles de euros

Los porcentajes se presentan redondeados, por lo que en ocasiones la suma de los índices de representatividad de determinadas partidas sobre su total es distinta de la unidad

* Total liquidado siguiendo una clasificación funcional que no respeta la estructura prevista en la Orden EHA/3565/2008, de 3 de diciembre

TIPO ENTIDAD	TODAS LAS ENTIDADES LOCALES	EJERCICIO	2021
TRAMO POBLACION	TODOS	Nº HABITANTES	1.574.091
ÁMBITO TERRITORIAL	Comunidad Autónoma de Canarias	ENTIDADES AGREGADAS	82

ESTADO TOTAL DE CAMBIOS EN EL PATRIMONIO NETO

	I. Patrimonio	II. Patrimonio generado	III. Ajustes por cambios de valor	IV. Subvenciones recibidas	TOTAL
A. PATRIMONIO NETO AL FINAL DEL EJERCICIO ANTERIOR	5.201.769,30	5.005.315,89	0,00	160.867,07	10.367.952,26
B. AJUSTES POR CAMBIOS DE CRITERIOS CONTABLES Y CORRECCIÓN DE ERRORES	0,00	-3.342,83	0,00	0,00	-3.342,83
C. PATRIMONIO NETO INICIAL AJUSTADO DEL EJERCICIO ACTUAL (A+B)	5.201.769,30	5.001.973,05	0,00	160.867,07	10.364.609,42
D. VARIACIONES DEL PATRIMONIO NETO EJERCICIO ACTUAL	43.976,04	376.568,95	0,00	-20.164,90	400.380,10
1. Ingresos y gastos reconocidos en el ejercicio	0,00	393.781,84	0,00	-20.361,19	373.420,65
2. Operaciones patrimoniales con la entidad o entidades propietarias	-2.216,83	0,00	0,00	0,00	-2.216,83
3. Otras variaciones del patrimonio neto	46.192,87	-17.212,90	0,00	196,30	29.176,27
E. PATRIMONIO NETO AL FINAL DEL EJERCICIO ACTUAL (C+D)	5.245.745,34	5.378.542,00	0,00	140.702,18	10.764.989,52

ESTADO DE INGRESOS Y GASTOS RECONOCIDOS

I. Resultado económico patrimonial	392.863,73
II. Ingresos y gastos reconocidos directamente en el patrimonio neto:	223.769,57
1. Inmovilizado no financiero	0,00
1.1. Ingresos	0,00
1.2. Gastos	0,00
2. Activos y pasivos financieros	0,00
2.1. Ingresos	0,00
2.2. Gastos	0,00
3. Coberturas contables	0,00
3.1. Ingresos	0,00
3.2. Gastos	0,00
4. Subvenciones recibidas	223.769,57
Total Ingresos y gastos reconocidos directamente en el patrimonio neto: (1 + 2 + 3 + 4)	223.769,57
III. Transferencia a la cuenta del resultado económico patrimonial o al valor inicial de la partida cubierta:	-244.181,04
1. Inmovilizado no financiero	0,00
2. Activos y pasivos financieros	0,00
3. Coberturas contables	0,00
3.1. Importes transferidos a la cuenta del resultado económico patrimonial	0,00
3.2. Importes transferidos al valor inicial de la partida cubierta	0,00
4. Subvenciones recibidas	-244.181,04
Total Transferencia a la cuenta del resultado económico patrimonial o al valor inicial de la partida cubierta: (1 + 2 + 3 + 4)	-244.181,04
IV. Total ingresos y gastos reconocidos (I + II + III)	372.452,26

OPERACIONES PATRIMONIALES CON LA ENTIDAD PROPIETARIA

1. Aportación patrimonial dineraria	-2.215,06
2. Aportación de bienes y derechos	-1,77
3. Asunción y condonación de pasivos financieros	0,00
4. Otras aportaciones de la entidad o entidades propietarias	0,00
5. (-) Devolución de bienes y derechos	0,00
6. (-) Otras devoluciones a la entidad o entidades propietarias	0,00
TOTAL	-2.216,83

OTRAS OPERACIONES CON LA ENTIDAD PROPIETARIA

I. Ingresos y gastos reconocidos directamente en la cuenta del resultado económico patrimonial (1+2+3)	-35.723,82
1. Transferencias y subvenciones inmovilizado no financiero	-35.730,02
1.1. Ingresos	23.799,78
1.2. Gastos	-59.529,79
2. Prestaciones de servicios y venta de bienes	6,20
2.1. Ingresos	6,20
2.2. Gastos	0,00
3. Otros	0,00
3.1. Ingresos	0,00
3.2. Gastos	0,00
II. Ingresos y gastos reconocidos directamente en el patrimonio neto (1+2)	0,00
1. Subvenciones recibidas	0,00
2. Otros	0,00
TOTAL (I + II)	-35.723,82

importes en miles de euros

Los porcentajes se presentan redondeados, por lo que en ocasiones la suma de los índices de representatividad de determinadas partidas sobre su total es distinta de la unidad

* Total liquidado siguiendo una clasificación funcional que no respeta la estructura prevista en la Orden EHA/3565/2008, de 3 de diciembre

Anexo 12

TIPO ENTIDAD	TODAS LAS ENTIDADES LOCALES	EJERCICIO	2021
TRAMO POBLACION	TODOS	Nº HABITANTES	425.939
ÁMBITO TERRITORIAL	Comunidad Autónoma de Cantabria	ENTIDADES AGREGADAS	358

LIQUIDACIÓN DEL PRESUPUESTO

INGRESOS	Previsiones Iniciales	Modificación Previsiones	%	Previsiones Definitivas	Derechos Rec. Netos	%	%	Recaudación Neta	%	Pendiente cobro
	(a)	(b)	(b/a)	(c)	(d)	(d/c)	(d/Σd)	(e)	(e/d)	
1 IMPUESTOS DIRECTOS	180.878,08	115,36	0,1	180.993,43	182.847,69	101,0	39,3	168.355,72	92,1	14.491,97
2 IMPUESTOS INDIRECTOS	11.843,56	116,84	1,0	11.960,40	15.623,54	130,6	3,4	14.198,34	90,9	1.425,19
3 TASAS Y OTROS INGRESOS	77.266,64	929,00	1,2	78.195,64	77.829,01	99,5	16,7	67.094,06	86,2	10.734,95
4 TRANSFERENCIAS CORRIENTES	138.365,50	15.773,10	11,4	154.138,60	155.884,62	101,1	33,5	142.524,81	91,4	13.359,81
5 INGRESOS PATRIMONIALES	10.826,13	413,46	3,8	11.239,59	13.151,76	117,0	2,8	12.354,38	93,9	797,38
6 ENAJENACION DE INVERSIONES REALES	2.240,41	97,50	4,4	2.337,91	867,05	37,1	0,2	867,05	100,0	0,00
7 TRANSFERENCIAS DE CAPITAL	7.459,11	13.467,99	180,6	20.927,10	14.680,97	70,2	3,2	8.192,62	55,8	6.488,34
8 ACTIVOS FINANCIEROS	1.275,33	193.822,08	5.197,8	195.194,96	1.255,09	0,6	0,3	1.253,23	99,9	1,87
9 PASIVOS FINANCIEROS	19.721,56	7.509,05	38,1	27.230,62	3.480,16	12,8	0,7	3.210,16	92,2	270,00
TOTAL	449.876,33	232.244,38	51,6	682.218,25	465.619,89	68,3	100,0	418.050,37	89,8	47.569,52

GASTOS	Créditos Iniciales	Modificación de Crédito	%	Créditos Definitivos	Obligaciones Rec. Netas	%	%	Pagos Liquidados	%	Pendiente pago
	(a)	(b)	(b/a)	(c)	(d)	(d/c)	(d/Σd)	(e)	(e/d)	
1 GASTOS DE PERSONAL	149.833,66	19.509,48	13,0	169.343,14	151.271,62	89,3	34,8	150.340,52	99,4	931,10
2 GASTOS DE BIENES CORRIENTES Y SERVICIOS	209.187,35	18.630,70	8,9	227.818,05	179.822,25	78,9	41,3	165.282,67	91,9	14.539,58
3 GASTOS FINANCIEROS	1.154,06	482,31	41,8	1.636,37	934,24	57,1	0,2	928,69	99,4	5,55
4 TRANSFERENCIAS CORRIENTES	33.889,16	20.616,80	60,8	54.505,96	33.334,52	61,2	7,7	25.948,75	77,8	7.385,76
5 FONDO DE CONTINGENCIA	1.526,97	-928,01	-60,8	598,97	0,00	0,0	0,0	0,00	0,0	0,00
6 INVERSIONES REALES	41.631,00	152.784,76	367,0	194.415,76	57.439,48	29,5	13,2	47.468,84	82,6	9.970,64
7 TRANSFERENCIAS DE CAPITAL	3.039,17	4.277,23	140,7	7.316,40	3.126,98	42,7	0,7	2.261,08	72,3	865,90
8 ACTIVOS FINANCIEROS	1.460,20	65,89	4,5	1.526,08	1.134,59	74,3	0,3	1.087,16	95,8	47,43
9 PASIVOS FINANCIEROS	7.761,92	253,06	3,3	8.014,98	8.008,20	99,9	1,8	7.963,24	99,4	44,96
TOTAL	449.483,50	215.692,21	48,0	665.175,71	435.071,87	65,4	100,0	401.280,95	92,2	33.790,92

REMANENTE DE TESORERÍA

AREAS DE GASTO

1. FONDOS LÍQUIDOS	289.669,47							Oblig. Rec Netas	%
2. DERECHOS PENDIENTES DE COBRO	138.653,09			13. Seguridad y movilidad ciudadana				37.407,99	9
Del Presupuesto corriente	47.572,72			15. Vivienda y urbanismo				46.158,54	11
De Presupuestos cerrados	83.297,26			16. Bienestar comunitario				71.908,29	17
De operaciones no presupuestarias	7.783,11			17. Medio ambiente				17.016,05	4
3. OBLIGACIONES PENDIENTES DE PAGO	77.766,91			19. Resto 1					
Del Presupuesto corriente	33.781,84			2. Actuaciones de protección y promoción social				51.230,13	12
De Presupuestos cerrados	15.638,38			3. Producción de bienes públicos de carácter preferente				64.309,72	15
De operaciones no presupuestarias	28.346,69			4. Actuaciones de carácter económico				50.189,77	12
4. PARTIDAS PENDIENTES DE PLICACIÓN	-2.907,05			9. Actuaciones de carácter general				88.326,08	20
Cobros realizados pendientes de aplicación definitiva	4.679,48			0. Deuda pública				8.525,33	2
Pagos realizados pendientes de aplicación definitiva	1.772,43			TOTAL				435.071,87	100
I. REMANENTE DE TESORERÍA TOTAL (1 + 2 - 3 - 4)	347.648,59								
II. SALDOS DE DUDOSO COBRO	59.717,39								
III. EXCESO DE FINANCIACIÓN AFECTADA	39.443,67								
IV. REMANENTE DE TESORERÍA PARA GASTOS GENERALES (I - II - III)	248.487,53								

RESULTADO PRESUPUESTARIO

	DRN	ORN	AJUSTES	RESULTADO PRIO
a. Operaciones corrientes	445.336,62	365.450,61	0,00	79.886,00
b. Operaciones de capital	15.548,02	60.566,46	0,00	-45.018,44
1. Total operaciones no financieras (a+b)	460.884,63	426.017,08	0,00	34.867,56
c. Activos financieros	1.255,09	1.134,59	0,00	120,50
d. Pasivos financieros	3.480,16	8.008,20	0,00	-4.528,04
2. Total operaciones financieras (c + d)	4.735,25	9.142,79	0,00	-4.407,54
I. RESULTADO PRESUPUESTARIO DEL EJERCICIO (I = 1 + 2)	465.619,89	435.159,87	0,00	30.460,03
3. Créditos gastados financiados con remanentes de tesorería para gastos generales	0,00	0,00	55.026,67	0,00
4. Desviaciones de financiación negativas del ejercicio	0,00	0,00	21.956,63	0,00
5. Desviaciones de financiación positivas del ejercicio	0,00	0,00	16.830,45	0,00
II. TOTAL AJUSTES (II = 3 + 4 - 5)	0,00	0,00	60.152,85	0,00
RESULTADO PRESUPUESTARIO AJUSTADO (I + II)	0,00	0,00	0,00	87.831,66

EJERCICIOS CERRADOS

OBLIGACIONES PENDIENTES DE PAGO

DERECHOS A COBRAR

AÑO	OBLIGACIONES PENDIENTES DE PAGO				DERECHOS A COBRAR					
	Saldo a 1 de enero	Modificaciones	Pagos realizados	Pendientes pago 31 diciembre	Saldo a 1 de enero	Modificaciones	Derechos anulados	Derechos cancelados	Cobros realizados	Pendientes cobro 31 diciembre
2017	2.551,71	-41,90	1.131,50	1.378,30	8.422,26	23,11	106,26	602,82	810,17	6.941,76
2016	1.938,80	0,00	1.035,33	903,48	6.393,17	1,54	146,78	485,50	515,63	5.258,37
2015	1.260,86	0,00	376,89	883,96	5.984,41	29,33	75,91	340,24	375,58	5.226,17
2014 y anteriores	3.295,33	-81,43	8,21	3.205,69	36.161,16	10,91	353,12	861,70	949,73	34.161,87
Sin detalle	3.257,58	-24,03	250,26	2.983,30	9.908,67	18,14	142,68	581,62	1.379,37	7.849,33
TOTAL	12.304,27	-147,36	2.802,19	9.354,72	66.869,67	83,02	824,75	2.871,88	4.030,49	59.437,50

importes en miles de euros

Los porcentajes se presentan redondeados, por lo que en ocasiones la suma de los índices de representatividad de determinadas partidas sobre su total es distinta de la unidad

* Total liquidado siguiendo una clasificación funcional que no respeta la estructura prevista en la Orden EHA/3565/2008, de 3 de diciembre

TIPO ENTIDAD	TODAS LAS ENTIDADES LOCALES	EJERCICIO	2021
TRAMO POBLACION	TODOS	Nº HABITANTES	425.939
ÁMBITO TERRITORIAL	Comunidad Autónoma de Cantabria	ENTIDADES AGREGADAS	358

BALANCE DE SITUACIÓN

ACTIVO		%	PATRIMONIO NETO Y PASIVO		%
A.ACTIVO NO CORRIENTE	1.502.367,96	80,6	A.PATRIMONIO NETO	1.681.589,48	90,1
I.Inmovilizado intangible	39.844,86	2,1	I.Patrimonio	1.005.147,42	53,8
II.Inmovilizado material	1.229.520,11	66,0	II.Patrimonio generado	657.777,71	35,2
III.Inversiones inmobiliarias	5.686,23	0,3	III.Ajustes por cambios de valor	0,00	0,0
IV.Patrimonio público del suelo	107.617,69	5,8	IV.Subvenciones recibidas pendientes de imputación a resultados	18.664,35	1,0
V.Inversiones financieras a largo plazo en entidades del grupo, multigrupo y asociadas	113.267,52	6,1	B.PASIVO NO CORRIENTE	78.738,42	4,2
VI.Inversiones financieras a largo plazo	6.431,54	0,3	I.Provisiones a largo plazo	2.040,34	0,1
VII.Deudores y otras cuentas a cobrar a largo plazo	0,00	0,0	II.Deudas a largo plazo	73.149,32	3,9
B.ACTIVO CORRIENTE	361.833,18	19,4	III.Deudas con entidades del grupo, multigrupo y asociadas a largo plazo	0,00	0,0
I.Activos en estado de venta	0,00	0,0	IV.Acreedores y otras cuentas a pagar a largo plazo	3.548,75	0,2
II.Existencias	257,78	0,0	V.Ajustes por periodificación a largo plazo	0,00	0,0
III.Deudores y otras cuentas a cobrar a corto plazo	80.663,76	4,3	C.PASIVO CORRIENTE	107.020,25	5,7
IV.Inversiones financieras a corto plazo en entidades del grupo, multigrupo y asociadas	0,00	0,0	I.Provisiones a corto plazo	0,00	0,0
V.Inversiones financieras a corto plazo	1.351,06	0,1	II.Deudas a corto plazo	25.998,85	1,4
VI.Ajustes por periodificación	0,00	0,0	III.Deudas con entidades del grupo, multigrupo y asociadas a corto plazo	0,00	0,0
VII. Efectivo y otros activos líquidos equivalentes	279.560,57	15,0	IV.Acreedores y otras cuentas a pagar a corto plazo	81.021,40	4,3
TOTAL ACTIVO (A + B)	1.864.201,14	100,0	V.Ajustes por periodificación a corto plazo	0,00	0,0
			TOTAL PASIVO (A + B + C)	1.867.348,14	100,0

CUENTA DEL RESULTADO ECONOMICO-PATRIMONIAL

1. Ingresos tributarios y urbanísticos	255.623,34
2. Transferencias y subvenciones recibidas	162.072,80
3. Ventas y prestaciones de servicios	9.733,20
4. Variación de existencias de productos terminados y en curso de fabricación y deterioro de valor	0,00
5. Trabajos realizados por la entidad para su inmovilizado	3.070,74
6. Otros ingresos de gestión ordinaria	16.938,09
7. Excesos de provisiones	0,00
A) TOTAL INGRESOS DE GESTION ORDINARIA (1+2+3+4+5+6+7)	447.438,16
8.Gastos de personal	-150.462,60
9. Transferencias y subvenciones concedidas	-36.088,41
10. Aprovisionamientos	-2,34
11. Otros gastos de gestión ordinaria	-192.529,92
12. Amortización del inmovilizado	-49.170,72
B) TOTAL GASTOS DE GESTION ORDINARIA (8+9+10+11+12)	-428.253,98
I. Resultado (ahorro o desahorro) de la gestión ordinaria (A+B)	19.184,18
13. Deterioro de valor y resultados por enajenación del inmovilizado no financiero y activos en estado de venta	12.348,57
14. Otras partidas no ordinarias	2.839,32
II. Resultado de las operaciones no financieras (I+13+14)	34.372,07
15. Ingresos financieros	3.725,92
16. Gastos financieros	-909,79
17. Gastos financieros imputados al activo	0,00
18. Variación del valor razonable en activos y pasivos financieros	0,00
19. Diferencias de cambio	0,00
20. Deterioro de valor, bajas y enajenaciones de activos y pasivos financieros	-6.642,00
21. Subvenciones para la financiación de operaciones financieras	0,00
III. Resultado de las operaciones financieras (15+16+17+18+19+20+21)	-3.825,87
IV. Resultado (ahorro o desahorro) neto del ejercicio (II + III)	30.546,20

ESTADO DE FLUJOS DE EFECTIVO

I. FLUJOS DE EFECTIVO DE LAS ACTIVIDADES DE GESTIÓN	
A) Cobros:	430.364,38
1. Ingresos tributarios y urbanísticos	188.968,04
2. Transferencias y subvenciones recibidas	131.471,73
3. Ventas y prestaciones de servicios	52.215,42
4. Gestión de recursos recaudados por cuenta de otros entes	1.058,74
5. Intereses y dividendos cobrados	6.175,81
6. Otros cobros	50.474,66
B) Pagos:	345.736,16
7. Gastos de personal	121.367,07
8. Transferencias y subvenciones concedidas	31.474,08
9. Aprovisionamientos	26.718,47
10. Otros gastos de gestión	123.102,96
11. Gestión de recursos recaudados por cuenta de otros entes	1.079,26
12. Intereses pagados	844,54
13. Otros pagos	41.149,79
Flujos netos de efectivo por actividades de gestión (+A-B)	84.628,22
II. FLUJOS DE EFECTIVO DE LAS ACTIVIDADES DE INVERSIÓN	
C) Cobros:	975,93
1. Venta de inversiones reales	614,57
2. Venta de activos financieros	361,36
3. Unidad de actividad	0,00
4. Otros cobros de las actividades de inversión	0,00
D) Pagos:	46.593,09
5. Compra de inversiones reales	46.210,99
6. Compra de activos financieros	382,09
7. Unidad de actividad	0,00
8. Otros pagos de las actividades de inversión	0,00
Flujos netos de efectivo por actividades de inversión (+C-D)	-45.617,16
III. FLUJOS DE EFECTIVO DE LAS ACTIVIDADES DE FINANCIACIÓN	
E) Aumentos en el patrimonio:	0,00
1. Cobros por aportaciones de la entidad o entidades propietarias	0,00
F) Pagos a la entidad o entidades propietarias:	0,00
2. Devolución de aportaciones y reparto de resultados a la entidad o entidades propietarias	0,00
G) Cobros por emisión de pasivos financieros:	2.683,70
3. Obligaciones y otros valores negociables	0,00
4. Préstamos recibidos	2.673,40
5. Otras deudas	10,30
H) Pagos por reembolso de pasivos financieros:	8.241,93
6. Obligaciones y otros valores negociables	0,00
7. Préstamos recibidos	8.229,46
8. Otras deudas	12,47
Flujos netos de efectivo por actividades de financiación (+E-F+G-H)	-5.558,23
IV. FLUJOS DE EFECTIVO PENDIENTES DE CLASIFICACIÓN	
I) Cobros pendientes de aplicación	55.952,38
J) Pagos pendientes de aplicación	55.469,73
Flujos netos de efectivo pendientes de clasificación (+I-J)	482,65
V. EFECTO DE LAS VARIACIONES DE LOS TIPOS DE CAMBIO	0,00
VI. INCREMENTO/DISMINUCIÓN NETA DEL EFECTIVO Y ACTIVOS LÍQUIDOS EQUIVALENTES AL EFECTIVO (I+II+III+IV+V)	33.935,48
Efectivo y activos líquidos equivalentes al efectivo al inicio del ejercicio	193.791,56
Efectivo y activos líquidos equivalentes al efectivo al final del ejercicio	227.727,04

importes en miles de euros

Los porcentajes se presentan redondeados, por lo que en ocasiones la suma de los índices de representatividad de determinadas partidas sobre su total es distinta de la unidad

* Total liquidado siguiendo una clasificación funcional que no respeta la estructura prevista en la Orden EHA/3565/2008, de 3 de diciembre

TIPO ENTIDAD	TODAS LAS ENTIDADES LOCALES	EJERCICIO	2021
TRAMO POBLACION	TODOS	Nº HABITANTES	425.939
ÁMBITO TERRITORIAL	Comunidad Autónoma de Cantabria	ENTIDADES AGREGADAS	358

ESTADO TOTAL DE CAMBIOS EN EL PATRIMONIO NETO

	I. Patrimonio	II. Patrimonio generado	III. Ajustes por cambios de valor	IV. Subvenciones recibidas	TOTAL
A. PATRIMONIO NETO AL FINAL DEL EJERCICIO ANTERIOR	1.005.161,18	739.215,24	0,00	17.664,00	1.762.040,42
B. AJUSTES POR CAMBIOS DE CRITERIOS CONTABLES Y CORRECCIÓN DE ERRORES	0,00	845,86	0,00	0,00	845,86
C. PATRIMONIO NETO INICIAL AJUSTADO DEL EJERCICIO ACTUAL (A+B)	1.005.160,85	740.061,43	0,00	17.664,00	1.762.886,28
D. VARIACIONES DEL PATRIMONIO NETO EJERCICIO ACTUAL	-13,43	-82.283,72	0,00	1.000,34	-81.296,80
1. Ingresos y gastos reconocidos en el ejercicio	0,00	30.661,33	0,00	1.000,34	31.661,67
2. Operaciones patrimoniales con la entidad o entidades propietarias	-13,43	0,00	0,00	0,00	-13,43
3. Otras variaciones del patrimonio neto	0,00	-112.945,05	0,00	0,00	-112.945,05
E. PATRIMONIO NETO AL FINAL DEL EJERCICIO ACTUAL (C+D)	1.005.147,42	657.777,71	0,00	18.664,35	1.681.589,48

ESTADO DE INGRESOS Y GASTOS RECONOCIDOS

I. Resultado economico patrimonial	23.855,90
II. Ingresos y gastos reconocidos directamente en el patrimonio neto:	11.714,36
1. Inmovilizado no financiero	0,00
1.1. Ingresos	0,00
1.2. Gastos	0,00
2. Activos y pasivos financieros	0,00
2.1. Ingresos	0,00
2.2. Gastos	0,00
3. Coberturas contables	0,00
3.1. Ingresos	0,00
3.2. Gastos	0,00
4. Subvenciones recibidas	11.714,36
Total Ingresos y gastos reconocidos directamente en el patrimonio neto: (1 + 2 + 3 + 4)	11.714,36
III. Transferencia a la cuenta del resultado economico patrimonial o al valor inicial de la partida cubierta:	-10.793,74
1. Inmovilizado no financiero	0,00
2. Activos y pasivos financieros	0,00
3. Coberturas contables	0,00
3.1. Importes transferidos a la cuenta del resultado economico patrimonial	0,00
3.2. Importes transferidos al valor inicial de la partida cubierta	0,00
4. Subvenciones recibidas	-10.793,74
Total Transferencia a la cuenta del resultado economico patrimonial o al valor inicial de la partida cubierta: (1 + 2 + 3 + 4)	-10.793,74
IV. Total ingresos y gastos reconocidos (I + II + III)	24.776,52

OPERACIONES PATRIMONIALES CON LA ENTIDAD PROPIETARIA

1. Aportación patrimonial dineraria	0,00
2. Aportación de bienes y derechos	350,00
3. Asunción y condonación de pasivos financieros	0,00
4. Otras aportaciones de la entidad o entidades propietarias	0,00
5. (-) Devolución de bienes y derechos	0,00
6. (-) Otras devoluciones a la entidad o entidades propietarias	0,00
TOTAL	350,00

OTRAS OPERACIONES CON LA ENTIDAD PROPIETARIA

I. Ingresos y gastos reconocidos directamente en la cuenta del resultado economico patrimonial (1+2+3)	-261,09
1. Transferencias y subvenciones inmovilizado no financiero	-261,09
1.1. Ingresos	395,50
1.2. Gastos	-656,59
2. Prestaciones de servicios y venta de bienes	0,00
2.1. Ingresos	0,00
2.2. Gastos	0,00
3. Otros	0,00
3.1. Ingresos	0,00
3.2. Gastos	0,00
II. Ingresos y gastos reconocidos directamente en el patrimonio neto (1+2)	0,00
1. Subvenciones recibidas	0,00
2. Otros	0,00
TOTAL (I + II)	-261,09

importes en miles de euros

Los porcentajes se presentan redondeados, por lo que en ocasiones la suma de los índices de representatividad de determinadas partidas sobre su total es distinta de la unidad

* Total liquidado siguiendo una clasificación funcional que no respeta la estructura prevista en la Orden EHA/3565/2008, de 3 de diciembre

Anexo 13

TIPO ENTIDAD	TODAS LAS ENTIDADES LOCALES	EJERCICIO	2021
TRAMO POBLACION	TODOS	Nº HABITANTES	2.106.303
ÁMBITO TERRITORIAL	Comunidad Autónoma de Castilla y León	ENTIDADES AGREGADAS	3.330

LIQUIDACIÓN DEL PRESUPUESTO

INGRESOS	Previsiones Iniciales	Modificación Previsiones	%	Previsiones Definitivas	Derechos Rec. Netos	%	%	Recaudación Neta	%	Pendiente cobro
	(a)	(b)	(b/a)	(c)	(d)	(d/c)	(d/Σd)	(e)	(e/d)	
1 IMPUESTOS DIRECTOS	902.197,07	1.074,61	0,1	903.239,72	917.644,82	101,6	27,7	861.369,90	93,9	56.267,96
2 IMPUESTOS INDIRECTOS	105.392,16	646,84	0,6	106.039,00	105.669,01	99,7	3,2	99.712,66	94,4	5.956,35
3 TASAS Y OTROS INGRESOS	470.921,06	3.091,60	0,7	474.012,66	463.187,46	97,7	14,0	407.242,31	87,9	56.018,48
4 TRANSFERENCIAS CORRIENTES	1.206.703,76	86.317,70	7,2	1.293.021,46	1.294.176,57	100,1	39,1	1.252.770,15	96,8	41.406,92
5 INGRESOS PATRIMONIALES	111.955,78	4.314,53	3,9	116.270,31	111.503,22	95,9	3,4	104.330,81	93,6	7.175,16
6 ENAJENACION DE INVERSIONES REALES	29.106,99	2.606,91	9,0	31.713,90	20.374,62	64,2	0,6	19.986,89	98,1	387,74
7 TRANSFERENCIAS DE CAPITAL	161.973,71	112.551,87	69,5	274.525,58	193.958,65	70,7	5,9	163.015,49	84,0	30.949,16
8 ACTIVOS FINANCIEROS	7.222,70	844.908,76	1.698,0	852.131,46	3.877,80	0,5	0,1	3.094,91	79,8	782,89
9 PASIVOS FINANCIEROS	147.615,21	116.136,07	78,7	263.751,28	203.577,60	77,2	6,1	200.417,60	98,4	3.160,00
TOTAL	3.143.088,43	1.171.648,89	37,3	4.314.705,36	3.313.969,76	76,8	100,0	3.111.940,71	93,9	202.104,65

GASTOS	Créditos Iniciales	Modificación de Crédito	%	Créditos Definitivos	Obligaciones Rec. Netas	%	%	Pagos Liquidados	%	Pendiente pago
	(a)	(b)	(b/a)	(c)	(d)	(d/c)	(d/Σd)	(e)	(e/d)	
1 GASTOS DE PERSONAL	1.065.104,04	75.959,32	7,1	1.141.063,36	1.046.698,16	91,7	33,4	1.038.773,43	99,2	7.924,73
2 GASTOS DE BIENES CORRIENTES Y SERVICIOS	1.011.855,94	94.816,19	9,4	1.106.672,13	893.343,96	80,7	28,5	824.127,48	92,3	69.216,48
3 GASTOS FINANCIEROS	10.565,46	2.198,25	20,8	12.763,71	9.108,83	71,4	0,3	9.028,37	99,1	80,46
4 TRANSFERENCIAS CORRIENTES	329.685,17	102.492,18	31,1	432.177,34	336.771,80	77,9	10,7	314.196,06	93,3	22.575,74
5 FONDO DE CONTINGENCIA	9.523,87	-5.319,61	-55,9	4.204,25	0,00	0,0	0,0	0,00	0,0	0,00
6 INVERSIONES REALES	480.069,11	660.440,29	137,6	1.140.509,40	493.830,88	43,3	15,8	434.688,79	88,0	59.142,09
7 TRANSFERENCIAS DE CAPITAL	142.591,97	105.552,85	74,0	248.144,82	149.410,96	60,2	4,8	131.293,16	87,9	18.117,80
8 ACTIVOS FINANCIEROS	8.663,42	15.391,10	177,7	24.054,52	9.074,94	37,7	0,3	9.073,11	100,0	1,83
9 PASIVOS FINANCIEROS	79.881,00	119.633,99	149,8	199.514,99	196.681,76	98,6	6,3	196.476,57	99,9	205,29
TOTAL	3.137.939,98	1.171.164,56	37,3	4.309.104,53	3.134.921,28	72,8	100,0	2.957.656,97	94,3	177.264,42

REMANENTE DE TESORERÍA

AREAS DE GASTO

		Oblig. Rec Netas	%
1. FONDOS LÍQUIDOS	1.826.557,24		
2. DERECHOS PENDIENTES DE COBRO	1.021.704,54		
Del Presupuesto corriente	202.022,09		
De Presupuestos cerrados	407.836,65		
De operaciones no presupuestarias	411.845,80		
3. OBLIGACIONES PENDIENTES DE PAGO	766.349,99		
Del Presupuesto corriente	177.279,35		
De Presupuestos cerrados	26.381,64		
De operaciones no presupuestarias	562.688,99		
4. PARTIDAS PENDIENTES DE PLICACIÓN	-40.097,71		
Cobros realizados pendientes de aplicación definitiva	57.150,33		
Pagos realizados pendientes de aplicación definitiva	17.052,20		
I. REMANENTE DE TESORERÍA TOTAL (1 + 2 - 3 - 4)	2.041.814,08		
II. SALDOS DE DUDOSO COBRO	301.819,84		
III. EXCESO DE FINANCIACIÓN AFECTADA	233.457,08		
IV. REMANENTE DE TESORERÍA PARA GASTOS GENERALES (I - II - III)	1.506.537,15		
		TOTAL	3.134.921,28
			100

RESULTADO PRESUPUESTARIO

	DRN	ORN	AJUSTES	RESULTADO PRIO
a. Operaciones corrientes	2.892.175,61	2.285.958,28	0,00	606.217,33
b. Operaciones de capital	214.331,79	643.279,25	0,00	-428.947,46
1. Total operaciones no financieras (a+b)	3.106.507,40	2.929.237,53	0,00	177.269,86
c. Activos financieros	3.877,80	9.074,94	0,00	-5.197,14
d. Pasivos financieros	203.577,60	196.595,07	0,00	6.982,53
2. Total operaciones financieras (c + d)	206.484,51	204.866,71	0,00	1.617,80
I. RESULTADO PRESUPUESTARIO DEL EJERCICIO (I = 1 + 2)	3.313.958,57	3.134.907,54	0,00	179.051,02
3. Créditos gastados financiados con remanentes de tesorería para gastos generales	0,00	0,00	333.323,33	0,00
4. Desviaciones de financiación negativas del ejercicio	0,00	0,00	97.860,72	0,00
5. Desviaciones de financiación positivas del ejercicio	0,00	0,00	170.757,58	0,00
II. TOTAL AJUSTES (II = 3 + 4 - 5)	0,00	0,00	260.426,47	0,00
RESULTADO PRESUPUESTARIO AJUSTADO (I + II)	0,00	0,00	0,00	427.785,13

EJERCICIOS CERRADOS

OBLIGACIONES PENDIENTES DE PAGO

DERECHOS A COBRAR

AÑO	OBLIGACIONES PENDIENTES DE PAGO				DERECHOS A COBRAR					
	Saldo a 1 de enero	Modificaciones	Pagos realizados	Pendientes pago 31 diciembre	Saldo a 1 de enero	Modificaciones	Derechos anulados	Derechos cancelados	Cobros realizados	Pendientes cobro 31 diciembre
2017	2.276,59	-186,08	888,47	1.202,04	38.635,59	18,34	2.072,71	702,78	3.027,31	33.639,05
2016	1.947,19	-75,46	45,93	1.825,80	36.532,06	-212,03	3.618,30	1.147,74	2.183,16	29.966,65
2015	945,95	-90,69	45,50	809,76	29.550,06	-181,28	980,14	826,82	1.375,62	26.793,64
2014 y anteriores	11.756,10	-1.305,84	266,16	10.184,10	184.165,75	-677,22	8.601,58	13.228,60	4.731,39	160.330,38
Sin detalle	2.871,46	-272,97	590,01	2.008,48	52.322,05	-605,40	2.347,53	818,91	5.887,72	43.924,69
TOTAL	19.797,28	-1.931,04	1.836,06	16.030,18	341.205,49	-1.657,59	17.620,26	16.724,85	17.205,21	294.654,42

importes en miles de euros

Los porcentajes se presentan redondeados, por lo que en ocasiones la suma de los índices de representatividad de determinadas partidas sobre su total es distinta de la unidad

* Total liquidado siguiendo una clasificación funcional que no respeta la estructura prevista en la Orden EHA/3565/2008, de 3 de diciembre

TIPO ENTIDAD	TODAS LAS ENTIDADES LOCALES	EJERCICIO	2021
TRAMO POBLACION	TODOS	Nº HABITANTES	2.106.303
ÁMBITO TERRITORIAL	Comunidad Autónoma de Castilla y León	ENTIDADES AGREGADAS	3.330

BALANCE DE SITUACIÓN

ACTIVO		%	PATRIMONIO NETO Y PASIVO		%
A.ACTIVO NO CORRIENTE	12.251.626,28	83,6	A.PATRIMONIO NETO	12.940.347,91	88,4
I.Inmovilizado intangible	115.541,86	0,8	I.Patrimonio	8.040.061,13	54,9
II.Inmovilizado material	11.214.533,67	76,6	II.Patrimonio generado	4.803.519,06	32,8
III.Inversiones inmobiliarias	121.823,34	0,8	III.Ajustes por cambios de valor	10.664,50	0,1
IV.Patrimonio público del suelo	350.800,68	2,4	IV.Subvenciones recibidas pendientes de imputación a resultados	86.103,21	0,6
V.Inversiones financieras a largo plazo en entidades del grupo, multigrupo y asociadas	426.104,48	2,9	B.PASIVO NO CORRIENTE	693.577,31	4,7
VI.Inversiones financieras a largo plazo	22.821,83	0,2	I.Provisiones a largo plazo	1.016,31	0,0
VII.Deudores y otras cuentas a cobrar a largo plazo	0,42	0,0	II.Deudas a largo plazo	631.026,43	4,3
B.ACTIVO CORRIENTE	2.396.044,49	16,4	III.Deudas con entidades del grupo, multigrupo y asociadas a largo plazo	53.923,90	0,4
I.Activos en estado de venta	2.769,42	0,0	IV.Acreedores y otras cuentas a pagar a largo plazo	7.586,68	0,1
II.Existencias	1.773,31	0,0	V.Ajustes por periodificación a largo plazo	24,00	0,0
III.Deudores y otras cuentas a cobrar a corto plazo	768.552,41	5,2	C.PASIVO CORRIENTE	1.005.626,14	6,9
IV.Inversiones financieras a corto plazo en entidades del grupo, multigrupo y asociadas	2.806,71	0,0	I.Provisiones a corto plazo	538,56	0,0
V.Inversiones financieras a corto plazo	10.469,37	0,1	II.Deudas a corto plazo	215.397,42	1,5
VI.Ajustes por periodificación	12,31	0,0	III.Deudas con entidades del grupo, multigrupo y asociadas a corto plazo	4.228,58	0,0
VII. Efectivo y otros activos líquidos equivalentes	1.609.660,97	11,0	IV.Acreedores y otras cuentas a pagar a corto plazo	785.436,11	5,4
TOTAL ACTIVO (A + B)	14.647.670,77	100,0	V.Ajustes por periodificación a corto plazo	25,48	0,0
			TOTAL PASIVO (A + B + C)	14.639.551,36	100,0

CUENTA DEL RESULTADO ECONOMICO-PATRIMONIAL

1. Ingresos tributarios y urbanísticos	1.307.710,13
2. Transferencias y subvenciones recibidas	1.393.978,20
3. Ventas y prestaciones de servicios	58.601,57
4. Variación de existencias de productos terminados y en curso de fabricación y deterioro de valor	-11.996,13
5. Trabajos realizados por la entidad para su inmovilizado	69,89
6. Otros ingresos de gestión ordinaria	118.342,29
7. Excesos de provisiones	2.242,92
A) TOTAL INGRESOS DE GESTION ORDINARIA (1+2+3+4+5+6+7)	2.868.948,86
8.Gastos de personal	-1.015.319,29
9. Transferencias y subvenciones concedidas	-487.316,56
10. Aprovisionamientos	-9.036,64
11. Otros gastos de gestión ordinaria	-835.512,13
12. Amortización del inmovilizado	-97.338,34
B) TOTAL GASTOS DE GESTION ORDINARIA (8+9+10+11+12)	-2.444.522,96
I. Resultado (ahorro o desahorro) de la gestión ordinaria (A+B)	424.425,90
13. Deterioro de valor y resultados por enajenación del inmovilizado no financiero y activos en estado de venta	2.569,84
14. Otras partidas no ordinarias	7.564,83
II. Resultado de las operaciones no financieras (I+13+14)	434.560,57
15. Ingresos financieros	13.160,03
16. Gastos financieros	-16.154,82
17. Gastos financieros imputados al activo	0,00
18. Variación del valor razonable en activos y pasivos financieros	0,00
19. Diferencias de cambio	-1,99
20. Deterioro de valor, bajas y enajenaciones de activos y pasivos financieros	-10.988,12
21. Subvenciones para la financiación de operaciones financieras	4.905,95
III. Resultado de las operaciones financieras (15+16+17+18+19+20+21)	-9.078,94
IV. Resultado (ahorro o desahorro) neto del ejercicio (II + III)	425.481,62

ESTADO DE FLUJOS DE EFECTIVO

I. FLUJOS DE EFECTIVO DE LAS ACTIVIDADES DE GESTIÓN	
A) Cobros:	3.499.644,71
1. Ingresos tributarios y urbanísticos	959.424,62
2. Transferencias y subvenciones recibidas	1.138.382,53
3. Ventas y prestaciones de servicios	205.737,59
4. Gestión de recursos recaudados por cuenta de otros entes	312.901,89
5. Intereses y dividendos cobrados	17.586,31
6. Otros cobros	865.611,77
B) Pagos:	3.138.548,94
7. Gastos de personal	879.423,57
8. Transferencias y subvenciones concedidas	468.048,99
9. Aprovisionamientos	46.265,02
10. Otros gastos de gestión	649.334,40
11. Gestión de recursos recaudados por cuenta de otros entes	246.691,62
12. Intereses pagados	7.847,92
13. Otros pagos	840.937,41
Flujos netos de efectivo por actividades de gestión (+A-B)	361.095,77
II. FLUJOS DE EFECTIVO DE LAS ACTIVIDADES DE INVERSIÓN	
C) Cobros:	20.277,90
1. Venta de inversiones reales	16.689,97
2. Venta de activos financieros	3.504,12
3. Unidad de actividad	0,00
4. Otros cobros de las actividades de inversión	83,81
D) Pagos:	319.761,21
5. Compra de inversiones reales	309.839,29
6. Compra de activos financieros	8.773,18
7. Unidad de actividad	72,81
8. Otros pagos de las actividades de inversión	1.075,92
Flujos netos de efectivo por actividades de inversión (+C-D)	-299.483,31
III. FLUJOS DE EFECTIVO DE LAS ACTIVIDADES DE FINANCIACIÓN	
E) Aumentos en el patrimonio:	0,00
1. Cobros por aportaciones de la entidad o entidades propietarias	0,00
F) Pagos a la entidad o entidades propietarias:	0,00
2. Devolución de aportaciones y reparto de resultados a la entidad o entidades propietarias	0,00
G) Cobros por emisión de pasivos financieros:	201.902,67
3. Obligaciones y otros valores negociables	0,00
4. Préstamos recibidos	200.121,27
5. Otras deudas	1.781,40
H) Pagos por reembolso de pasivos financieros:	197.916,33
6. Obligaciones y otros valores negociables	42,70
7. Préstamos recibidos	195.604,95
8. Otras deudas	2.268,69
Flujos netos de efectivo por actividades de financiación (+E-F+G-H)	3.986,33
IV. FLUJOS DE EFECTIVO PENDIENTES DE CLASIFICACIÓN	
I) Cobros pendientes de aplicación	1.337.278,72
J) Pagos pendientes de aplicación	1.262.098,24
Flujos netos de efectivo pendientes de clasificación (+I-J)	75.180,48
V. EFECTO DE LAS VARIACIONES DE LOS TIPOS DE CAMBIO	0,00
VI. INCREMENTO/DISMINUCIÓN NETA DEL EFECTIVO Y ACTIVOS LÍQUIDOS EQUIVALENTES AL EFECTIVO (+III+IV+V)	140.779,27
Efectivo y activos líquidos equivalentes al efectivo al inicio del ejercicio	1.115.713,77
Efectivo y activos líquidos equivalentes al efectivo al final del ejercicio	1.256.783,07

importes en miles de euros

Los porcentajes se presentan redondeados, por lo que en ocasiones la suma de los índices de representatividad de determinadas partidas sobre su total es distinta de la unidad

* Total liquidado siguiendo una clasificación funcional que no respeta la estructura prevista en la Orden EHA/3565/2008, de 3 de diciembre

TIPO ENTIDAD	TODAS LAS ENTIDADES LOCALES	EJERCICIO	2021
TRAMO POBLACION	TODOS	Nº HABITANTES	2.106.303
ÁMBITO TERRITORIAL	Comunidad Autónoma de Castilla y León	ENTIDADES AGREGADAS	3.330

ESTADO TOTAL DE CAMBIOS EN EL PATRIMONIO NETO

	I. Patrimonio	II. Patrimonio generado	III. Ajustes por cambios de valor	IV. Subvenciones recibidas	TOTAL
A. PATRIMONIO NETO AL FINAL DEL EJERCICIO ANTERIOR	7.839.553,97	4.401.660,20	10.669,54	71.237,17	12.323.120,88
B. AJUSTES POR CAMBIOS DE CRITERIOS CONTABLES Y CORRECCIÓN DE ERRORES	195.140,66	-8.842,87	0,00	0,00	186.297,78
C. PATRIMONIO NETO INICIAL AJUSTADO DEL EJERCICIO ACTUAL (A+B)	8.034.694,63	4.392.817,33	10.669,54	71.237,17	12.509.418,67
D. VARIACIONES DEL PATRIMONIO NETO EJERCICIO ACTUAL	6.480,73	404.869,32	-5,04	14.119,79	425.464,81
1. Ingresos y gastos reconocidos en el ejercicio	19,45	423.385,86	-5,04	14.090,49	437.490,76
2. Operaciones patrimoniales con la entidad o entidades propietarias	-950,79	0,00	0,00	0,00	-950,79
3. Otras variaciones del patrimonio neto	7.412,07	-18.516,54	0,00	29,30	-11.075,17
E. PATRIMONIO NETO AL FINAL DEL EJERCICIO ACTUAL (C+D)	8.041.175,36	4.797.685,50	10.664,50	85.362,21	12.934.887,58

ESTADO DE INGRESOS Y GASTOS RECONOCIDOS

I. Resultado economico patrimonial	302.906,00
II. Ingresos y gastos reconocidos directamente en el patrimonio neto:	69.302,11
1. Inmovilizado no financiero	0,00
1.1. Ingresos	0,00
1.2. Gastos	0,00
2. Activos y pasivos financieros	-5,04
2.1. Ingresos	0,00
2.2. Gastos	-5,04
3. Coberturas contables	0,00
3.1. Ingresos	0,00
3.2. Gastos	0,00
4. Subvenciones recibidas	69.307,15
Total Ingresos y gastos reconocidos directamente en el patrimonio neto: (1 + 2 + 3 + 4)	69.302,11
III. Transferencia a la cuenta del resultado economico patrimonial o al valor inicial de la partida cubierta:	-59.257,13
1. Inmovilizado no financiero	0,00
2. Activos y pasivos financieros	0,00
3. Coberturas contables	0,00
3.1. Importes transferidos a la cuenta del resultado economico patrimonial	0,00
3.2. Importes transferidos al valor inicial de la partida cubierta	0,00
4. Subvenciones recibidas	-59.257,13
Total Transferencia a la cuenta del resultado economico patrimonial o al valor inicial de la partida cubierta: (1 + 2 + 3 + 4)	-59.257,13
IV. Total ingresos y gastos reconocidos (I + II + III)	312.950,97

OPERACIONES PATRIMONIALES CON LA ENTIDAD PROPIETARIA

1. Aportación patrimonial dineraria	10,50
2. Aportación de bienes y derechos	203,07
3. Asunción y condonación de pasivos financieros	3,42
4. Otras aportaciones de la entidad o entidades propietarias	0,00
5. (-) Devolución de bienes y derechos	0,00
6. (-) Otras devoluciones a la entidad o entidades propietarias	0,00
TOTAL	216,99

OTRAS OPERACIONES CON LA ENTIDAD PROPIETARIA

I. Ingresos y gastos reconocidos directamente en la cuenta del resultado económico patrimonial (1+2+3)	8.554,11
1. Transferencias y subvenciones inmovilizado no financiero	8.502,45
1.1. Ingresos	23.788,78
1.2. Gastos	-15.286,33
2. Prestaciones de servicios y venta de bienes	51,66
2.1. Ingresos	51,66
2.2. Gastos	0,00
3. Otros	0,00
3.1. Ingresos	0,00
3.2. Gastos	0,00
II. Ingresos y gastos reconocidos directamente en el patrimonio neto (1+2)	-221,95
1. Subvenciones recibidas	-221,95
2. Otros	0,00
TOTAL (I + II)	9.674,91

importes en miles de euros

Los porcentajes se presentan redondeados, por lo que en ocasiones la suma de los índices de representatividad de determinadas partidas sobre su total es distinta de la unidad

* Total liquidado siguiendo una clasificación funcional que no respeta la estructura prevista en la Orden EHA/3565/2008, de 3 de diciembre

Anexo 14

TIPO ENTIDAD	TODAS LAS ENTIDADES LOCALES	EJERCICIO	2021
TRAMO POBLACION	TODOS	Nº HABITANTES	1.360.544
ÁMBITO TERRITORIAL	Comunidad Autónoma de Castilla-La Mancha	ENTIDADES AGREGADAS	494

LIQUIDACIÓN DEL PRESUPUESTO

INGRESOS	Previsiones Iniciales	Modificación Previsiones	%	Previsiones Definitivas	Derechos Rec. Netos	%	%	Recaudación Neta	%	Pendiente cobro
	(a)	(b)	(b/a)	(c)	(d)	(d/c)	(d/Σd)	(e)	(e/d)	
1 IMPUESTOS DIRECTOS	582.114,95	846,02	0,1	582.960,97	592.420,86	101,6	30,2	533.751,00	90,1	58.669,86
2 IMPUESTOS INDIRECTOS	65.810,14	3.188,25	4,8	68.998,38	75.134,53	108,9	3,8	66.307,82	88,3	8.826,71
3 TASAS Y OTROS INGRESOS	286.269,34	6.449,11	2,3	292.718,44	298.362,91	101,9	15,2	257.603,53	86,3	40.759,38
4 TRANSFERENCIAS CORRIENTES	739.217,37	82.650,82	11,2	821.868,19	816.423,11	99,3	41,7	754.785,93	92,5	61.637,18
5 INGRESOS PATRIMONIALES	24.820,00	663,64	2,7	25.483,64	24.182,94	94,9	1,2	20.782,83	85,9	3.400,11
6 ENAJENACION DE INVERSIONES REALES	7.505,67	1.836,29	24,5	9.341,96	5.909,16	63,3	0,3	5.599,20	94,8	309,96
7 TRANSFERENCIAS DE CAPITAL	63.737,02	114.590,47	179,8	178.327,48	70.708,71	39,7	3,6	42.180,42	59,7	28.528,29
8 ACTIVOS FINANCIEROS	11.759,03	468.648,21	3.985,4	480.407,23	6.763,79	1,4	0,3	610,76	9,0	6.153,03
9 PASIVOS FINANCIEROS	58.244,06	13.913,42	23,9	72.157,48	70.264,97	97,4	3,6	41.364,51	58,9	28.900,45
TOTAL	1.839.477,57	692.786,21	37,7	2.532.263,78	1.960.170,98	77,4	100,0	1.722.986,01	87,9	237.184,97
GASTOS	Créditos Iniciales	Modificación de Crédito	%	Créditos Definitivos	Obligaciones Rec. Netas	%	%	Pagos Liquidados	%	Pendiente pago
	(a)	(b)	(b/a)	(c)	(d)	(d/c)	(d/Σd)	(e)	(e/d)	
1 GASTOS DE PERSONAL	701.032,34	72.692,16	10,4	773.832,49	681.120,36	88,0	37,9	671.797,45	98,6	9.322,90
2 GASTOS DE BIENES CORRIENTES Y SERVICIOS	539.922,19	63.281,00	11,7	603.181,59	506.910,23	84,0	28,2	457.500,89	90,3	49.409,34
3 GASTOS FINANCIEROS	5.406,68	1.512,58	28,0	6.919,25	4.919,09	71,1	0,3	4.694,22	95,4	224,87
4 TRANSFERENCIAS CORRIENTES	250.827,24	58.831,83	23,5	309.659,07	252.303,64	81,5	14,0	231.731,10	91,8	20.567,77
5 FONDO DE CONTINGENCIA	6.741,41	-3.128,33	-46,4	3.613,08	4,00	0,1	0,0	4,00	100,0	0,00
6 INVERSIONES REALES	216.275,35	382.870,20	177,0	599.145,55	206.992,74	34,5	11,5	183.636,13	88,7	23.356,61
7 TRANSFERENCIAS DE CAPITAL	48.143,68	91.774,84	190,6	139.918,52	67.361,33	48,1	3,7	59.139,71	87,8	8.221,62
8 ACTIVOS FINANCIEROS	11.800,12	4.179,01	35,4	15.979,13	9.792,78	61,3	0,5	9.792,08	100,0	0,70
9 PASIVOS FINANCIEROS	53.362,62	16.546,95	31,0	69.909,57	68.341,00	97,8	3,8	67.209,81	98,3	1.131,19
TOTAL	1.833.511,62	688.560,23	37,6	2.522.158,25	1.797.745,17	71,3	100,0	1.685.505,39	93,8	112.235,01

REMANENTE DE TESORERÍA

AREAS DE GASTO

1. FONDOS LÍQUIDOS	761.823,87							Oblig. Rec Netas	%
2. DERECHOS PENDIENTES DE COBRO	687.054,56			13. Seguridad y movilidad ciudadana				146.933,44	8
Del Presupuesto corriente	237.110,60			15. Vivienda y urbanismo				137.712,59	8
De Presupuestos cerrados	413.183,91			16. Bienestar comunitario				301.150,88	17
De operaciones no presupuestarias	36.760,06			17. Medio ambiente				54.316,26	3
3. OBLIGACIONES PENDIENTES DE PAGO	249.718,34			19. Resto 1				228,29	0
Del Presupuesto corriente	112.219,02			2. Actuaciones de protección y promoción social				252.419,62	14
De Presupuestos cerrados	29.460,33			3. Producción de bienes públicos de carácter preferente				253.603,09	14
De operaciones no presupuestarias	108.038,99			4. Actuaciones de carácter económico				137.082,43	8
4. PARTIDAS PENDIENTES DE PLICACIÓN	-16.501,04			9. Actuaciones de carácter general				438.872,62	24
Cobros realizados pendientes de aplicación definitiva	27.989,07			0. Deuda pública				75.425,95	4
Pagos realizados pendientes de aplicación definitiva	11.488,04								
I. REMANENTE DE TESORERÍA TOTAL (1 + 2 - 3 - 4)	1.182.659,05			TOTAL				1.797.745,17	100
II. SALDOS DE DUDOSO COBRO	297.980,28								
III. EXCESO DE FINANCIACIÓN AFECTADA	218.966,78								
IV. REMANENTE DE TESORERÍA PARA GASTOS GENERALES (I - II - III)	665.711,99								

RESULTADO PRESUPUESTARIO

	DRN	ORN	AJUSTES	RESULTADO PRIO
a. Operaciones corrientes	1.806.524,35	1.445.257,95	0,00	361.266,40
b. Operaciones de capital	76.617,87	274.354,06	0,00	-197.736,20
1. Total operaciones no financieras (a+b)	1.883.142,22	1.719.612,02	0,00	163.530,21
c. Activos financieros	6.763,79	9.792,78	0,00	-3.028,99
d. Pasivos financieros	70.264,97	68.341,00	0,00	1.923,96
2. Total operaciones financieras (c + d)	76.945,31	78.133,79	0,00	-1.188,47
I. RESULTADO PRESUPUESTARIO DEL EJERCICIO (I = 1 + 2)	1.960.170,98	1.797.745,80	0,00	162.425,18
3. Créditos gastados financiados con remanentes de tesorería para gastos generales	0,00	0,00	156.212,24	0,00
4. Desviaciones de financiación negativas del ejercicio	0,00	0,00	54.909,15	0,00
5. Desviaciones de financiación positivas del ejercicio	0,00	0,00	100.902,07	0,00
II. TOTAL AJUSTES (II = 3 + 4 - 5)	0,00	0,00	110.219,32	0,00
RESULTADO PRESUPUESTARIO AJUSTADO (I + II)	0,00	0,00	0,00	271.678,71

EJERCICIOS CERRADOS

OBLIGACIONES PENDIENTES DE PAGO

DERECHOS A COBRAR

AÑO	OBLIGACIONES PENDIENTES DE PAGO				DERECHOS A COBRAR					
	Saldo a 1 de enero	Modificaciones	Pagos realizados	Pendientes pago 31 diciembre	Saldo a 1 de enero	Modificaciones	Derechos anulados	Derechos cancelados	Cobros realizados	Pendientes cobro 31 diciembre
2017	3.111,12	-230,03	415,14	2.465,96	39.007,52	-412,95	1.190,28	603,39	4.151,80	32.759,56
2016	2.406,94	-166,59	114,84	2.125,51	28.310,64	16,82	1.307,40	711,34	2.128,80	24.270,40
2015	2.548,61	-274,21	282,37	1.992,03	35.760,34	6,14	1.039,71	826,54	4.691,51	29.247,82
2014 y anteriores	13.600,67	-718,94	2.500,32	10.381,40	156.821,05	-9,21	6.319,35	4.179,91	4.686,73	142.166,88
Sin detalle	3.881,38	-44,31	1.207,63	2.629,44	54.015,90	-1.004,05	2.265,03	890,56	7.179,84	42.810,62
TOTAL	25.548,73	-1.434,08	4.520,31	19.594,34	313.915,45	-1.403,24	12.121,76	7.211,72	22.838,68	271.255,28

importes en miles de euros

Los porcentajes se presentan redondeados, por lo que en ocasiones la suma de los índices de representatividad de determinadas partidas sobre su total es distinta de la unidad

* Total liquidado siguiendo una clasificación funcional que no respeta la estructura prevista en la Orden EHA/3565/2008, de 3 de diciembre

TIPO ENTIDAD	TODAS LAS ENTIDADES LOCALES	EJERCICIO	2021
TRAMO POBLACION	TODOS	Nº HABITANTES	1.360.544
ÁMBITO TERRITORIAL	Comunidad Autónoma de Castilla-La Mancha	ENTIDADES AGREGADAS	494

BALANCE DE SITUACIÓN

ACTIVO		%	PATRIMONIO NETO Y PASIVO		%
A.ACTIVO NO CORRIENTE	7.235.377,30	84,8	A.PATRIMONIO NETO	7.657.066,01	89,8
I.Inmovilizado intangible	35.076,57	0,4	I.Patrimonio	3.942.128,22	46,2
II.Inmovilizado material	6.846.460,83	80,2	II.Patrimonio generado	3.661.236,17	42,9
III.Inversiones inmobiliarias	214.647,04	2,5	III.Ajustes por cambios de valor	735,09	0,0
IV.Patrimonio público del suelo	92.659,29	1,1	IV.Subvenciones recibidas pendientes de imputación a resultados	52.966,52	0,6
V.Inversiones financieras a largo plazo en entidades del grupo, multigrupo y asociadas	31.035,59	0,4	B.PASIVO NO CORRIENTE	392.542,26	4,6
VI.Inversiones financieras a largo plazo	12.839,33	0,2	I.Provisiones a largo plazo	34,03	0,0
VII.Deudores y otras cuentas a cobrar a largo plazo	2.658,65	0,0	II.Deudas a largo plazo	382.096,89	4,5
B.ACTIVO CORRIENTE	1.296.944,63	15,2	III.Deudas con entidades del grupo, multigrupo y asociadas a largo plazo	8.949,29	0,1
I.Activos en estado de venta	41,99	0,0	IV.Acreedores y otras cuentas a pagar a largo plazo	1.328,73	0,0
II.Existencias	3.281,72	0,0	V.Ajustes por periodificación a largo plazo	133,32	0,0
III.Deudores y otras cuentas a cobrar a corto plazo	530.935,17	6,2	C.PASIVO CORRIENTE	481.847,73	5,6
IV.Inversiones financieras a corto plazo en entidades del grupo, multigrupo y asociadas	181,19	0,0	I.Provisiones a corto plazo	0,00	0,0
V.Inversiones financieras a corto plazo	16.157,69	0,2	II.Deudas a corto plazo	106.237,87	1,2
VI.Ajustes por periodificación	715,46	0,0	III.Deudas con entidades del grupo, multigrupo y asociadas a corto plazo	-593,32	0,0
VII. Efectivo y otros activos líquidos equivalentes	745.631,42	8,7	IV.Acreedores y otras cuentas a pagar a corto plazo	376.203,17	4,4
TOTAL ACTIVO (A + B)	8.532.321,93	100,0	V.Ajustes por periodificación a corto plazo	0,01	0,0
			TOTAL PASIVO (A + B + C)	8.531.456,00	100,0

CUENTA DEL RESULTADO ECONOMICO-PATRIMONIAL

1. Ingresos tributarios y urbanísticos	895.180,60
2. Transferencias y subvenciones recibidas	875.116,28
3. Ventas y prestaciones de servicios	20.275,07
4. Variación de existencias de productos terminados y en curso de fabricación y deterioro de valor	2.087,75
5. Trabajos realizados por la entidad para su inmovilizado	1.363,20
6. Otros ingresos de gestión ordinaria	49.973,90
7. Excesos de provisiones	100,00
A) TOTAL INGRESOS DE GESTION ORDINARIA (1+2+3+4+5+6+7)	1.844.096,80
8.Gastos de personal	-678.092,42
9. Transferencias y subvenciones concedidas	-331.241,64
10. Aprovisionamientos	-10.643,15
11. Otros gastos de gestión ordinaria	-495.164,11
12. Amortización del inmovilizado	-52.049,98
B) TOTAL GASTOS DE GESTION ORDINARIA (8+9+10+11+12)	-1.567.191,30
I. Resultado (ahorro o desahorro) de la gestión ordinaria (A+B)	276.905,50
13. Deterioro de valor y resultados por enajenación del inmovilizado no financiero y activos en estado de venta	-1.824,19
14. Otras partidas no ordinarias	936,44
II. Resultado de las operaciones no financieras (I+13+14)	276.017,75
15. Ingresos financieros	10.419,23
16. Gastos financieros	-6.068,24
17. Gastos financieros imputados al activo	0,00
18. Variación del valor razonable en activos y pasivos financieros	0,00
19. Diferencias de cambio	0,00
20. Deterioro de valor, bajas y enajenaciones de activos y pasivos financieros	-16.842,38
21. Subvenciones para la financiación de operaciones financieras	5.615,63
III. Resultado de las operaciones financieras (15+16+17+18+19+20+21)	-6.875,77
IV. Resultado (ahorro o desahorro) neto del ejercicio (II + III)	269.141,99

ESTADO DE FLUJOS DE EFECTIVO

I. FLUJOS DE EFECTIVO DE LAS ACTIVIDADES DE GESTIÓN	
A) Cobros:	1.941.046,00
1. Ingresos tributarios y urbanísticos	612.756,86
2. Transferencias y subvenciones recibidas	718.215,06
3. Ventas y prestaciones de servicios	99.734,59
4. Gestión de recursos recaudados por cuenta de otros entes	164.462,49
5. Intereses y dividendos cobrados	8.341,63
6. Otros cobros	337.535,38
B) Pagos:	1.782.183,62
7. Gastos de personal	558.144,69
8. Transferencias y subvenciones concedidas	305.727,78
9. Aprovisionamientos	10.437,69
10. Otros gastos de gestión	391.131,22
11. Gestión de recursos recaudados por cuenta de otros entes	162.195,87
12. Intereses pagados	4.296,78
13. Otros pagos	350.249,59
Flujos netos de efectivo por actividades de gestión (+A-B)	158.862,38
II. FLUJOS DE EFECTIVO DE LAS ACTIVIDADES DE INVERSIÓN	
C) Cobros:	11.186,74
1. Venta de inversiones reales	5.239,63
2. Venta de activos financieros	5.579,55
3. Unidad de actividad	0,00
4. Otros cobros de las actividades de inversión	367,56
D) Pagos:	159.045,67
5. Compra de inversiones reales	148.158,61
6. Compra de activos financieros	10.517,45
7. Unidad de actividad	0,00
8. Otros pagos de las actividades de inversión	369,61
Flujos netos de efectivo por actividades de inversión (+C-D)	-147.858,93
III. FLUJOS DE EFECTIVO DE LAS ACTIVIDADES DE FINANCIACIÓN	
E) Aumentos en el patrimonio:	0,00
1. Cobros por aportaciones de la entidad o entidades propietarias	0,00
F) Pagos a la entidad o entidades propietarias:	0,00
2. Devolución de aportaciones y reparto de resultados a la entidad o entidades propietarias	0,00
G) Cobros por emisión de pasivos financieros:	59.163,72
3. Obligaciones y otros valores negociables	0,00
4. Préstamos recibidos	54.843,89
5. Otras deudas	4.319,84
H) Pagos por reembolso de pasivos financieros:	73.060,39
6. Obligaciones y otros valores negociables	0,00
7. Préstamos recibidos	70.886,76
8. Otras deudas	2.173,64
Flujos netos de efectivo por actividades de financiación (+E-F+G-H)	-13.896,67
IV. FLUJOS DE EFECTIVO PENDIENTES DE CLASIFICACIÓN	
I) Cobros pendientes de aplicación	422.731,41
J) Pagos pendientes de aplicación	337.090,60
Flujos netos de efectivo pendientes de clasificación (+I-J)	85.640,81
V. EFECTO DE LAS VARIACIONES DE LOS TIPOS DE CAMBIO	0,00
VI. INCREMENTO/DISMINUCIÓN NETA DEL EFECTIVO Y ACTIVOS LÍQUIDOS EQUIVALENTES AL EFECTIVO ((+I+II+III+IV+V))	82.747,59
Efectivo y activos líquidos equivalentes al efectivo al inicio del ejercicio	518.367,05
Efectivo y activos líquidos equivalentes al efectivo al final del ejercicio	601.114,64

importes en miles de euros

Los porcentajes se presentan redondeados, por lo que en ocasiones la suma de los índices de representatividad de determinadas partidas sobre su total es distinta de la unidad

* Total liquidado siguiendo una clasificación funcional que no respeta la estructura prevista en la Orden EHA/3565/2008, de 3 de diciembre

TIPO ENTIDAD	TODAS LAS ENTIDADES LOCALES	EJERCICIO	2021
TRAMO POBLACION	TODOS	Nº HABITANTES	1.360.544
ÁMBITO TERRITORIAL	Comunidad Autónoma de Castilla-La Mancha	ENTIDADES AGREGADAS	494

ESTADO TOTAL DE CAMBIOS EN EL PATRIMONIO NETO

	I. Patrimonio	II. Patrimonio generado	III. Ajustes por cambios de valor	IV. Subvenciones recibidas	TOTAL
A. PATRIMONIO NETO AL FINAL DEL EJERCICIO ANTERIOR	3.902.728,91	3.432.668,51	659,15	41.401,97	7.377.458,54
B. AJUSTES POR CAMBIOS DE CRITERIOS CONTABLES Y CORRECCIÓN DE ERRORES	9.894,73	-22.533,75	0,00	405,51	-12.248,37
C. PATRIMONIO NETO INICIAL AJUSTADO DEL EJERCICIO ACTUAL (A+B)	3.912.623,64	3.410.134,76	659,15	41.807,47	7.365.225,02
D. VARIACIONES DEL PATRIMONIO NETO EJERCICIO ACTUAL	14.276,71	249.569,33	75,94	11.156,05	275.081,02
1. Ingresos y gastos reconocidos en el ejercicio	-4,46	267.334,37	75,94	8.722,32	276.128,16
2. Operaciones patrimoniales con la entidad o entidades propietarias	0,00	0,00	0,00	3,00	0,00
3. Otras variaciones del patrimonio neto	14.281,17	-17.765,04	0,00	2.436,73	-1.047,14
E. PATRIMONIO NETO AL FINAL DEL EJERCICIO ACTUAL (C+D)	3.926.900,35	3.659.704,08	735,09	52.966,52	7.640.306,04

ESTADO DE INGRESOS Y GASTOS RECONOCIDOS

I. Resultado económico patrimonial	197.107,74
II. Ingresos y gastos reconocidos directamente en el patrimonio neto:	18.755,25
1. Inmovilizado no financiero	0,00
1.1. Ingresos	0,00
1.2. Gastos	0,00
2. Activos y pasivos financieros	75,94
2.1. Ingresos	75,94
2.2. Gastos	0,00
3. Coberturas contables	0,00
3.1. Ingresos	0,00
3.2. Gastos	0,00
4. Subvenciones recibidas	18.679,31
Total Ingresos y gastos reconocidos directamente en el patrimonio neto: (1 + 2 + 3 + 4)	18.755,25
III. Transferencia a la cuenta del resultado económico patrimonial o al valor inicial de la partida cubierta:	-9.958,23
1. Inmovilizado no financiero	0,00
2. Activos y pasivos financieros	0,00
3. Coberturas contables	0,00
3.1. Importes transferidos a la cuenta del resultado económico patrimonial	0,00
3.2. Importes transferidos al valor inicial de la partida cubierta	0,00
4. Subvenciones recibidas	-9.958,23
Total Transferencia a la cuenta del resultado económico patrimonial o al valor inicial de la partida cubierta: (1 + 2 + 3 + 4)	-9.958,23
IV. Total ingresos y gastos reconocidos (I + II + III)	205.904,75

OPERACIONES PATRIMONIALES CON LA ENTIDAD PROPIETARIA

1. Aportación patrimonial dineraria	0,00
2. Aportación de bienes y derechos	0,00
3. Asunción y condonación de pasivos financieros	0,00
4. Otras aportaciones de la entidad o entidades propietarias	0,00
5. (-) Devolución de bienes y derechos	0,00
6. (-) Otras devoluciones a la entidad o entidades propietarias	0,00
TOTAL	0,00

OTRAS OPERACIONES CON LA ENTIDAD PROPIETARIA

I. Ingresos y gastos reconocidos directamente en la cuenta del resultado económico patrimonial (1+2+3)	77.188,01
1. Transferencias y subvenciones inmovilizado no financiero	76.076,07
1.1. Ingresos	119.550,41
1.2. Gastos	-43.474,33
2. Prestaciones de servicios y venta de bienes	1.111,94
2.1. Ingresos	1.111,94
2.2. Gastos	0,00
3. Otros	0,00
3.1. Ingresos	0,00
3.2. Gastos	0,00
II. Ingresos y gastos reconocidos directamente en el patrimonio neto (1+2)	467,15
1. Subvenciones recibidas	467,15
2. Otros	0,00
TOTAL (I + II)	78.845,31

importes en miles de euros

Los porcentajes se presentan redondeados, por lo que en ocasiones la suma de los índices de representatividad de determinadas partidas sobre su total es distinta de la unidad

* Total liquidado siguiendo una clasificación funcional que no respeta la estructura prevista en la Orden EHA/3565/2008, de 3 de diciembre

Anexo 15

TIPO ENTIDAD	TODAS LAS ENTIDADES LOCALES	EJERCICIO	2021
TRAMO POBLACION	TODOS	Nº HABITANTES	7.187.676
ÁMBITO TERRITORIAL	Comunidad Autónoma de Cataluña	ENTIDADES AGREGADAS	960

LIQUIDACIÓN DEL PRESUPUESTO

INGRESOS	Previsiones Iniciales	Modificación Previsiones	%	Previsiones Definitivas	Derechos Rec. Netos	%	%	Recaudación Neta	%	Pendiente cobro
	(a)	(b)	(b/a)	(c)	(d)	(d/c)	(d/Σd)	(e)	(e/d)	
1 IMPUESTOS DIRECTOS	4.292.004,82	1.367,93	0,0	4.293.372,74	4.436.046,91	103,3	33,8	4.089.829,18	92,2	346.217,73
2 IMPUESTOS INDIRECTOS	382.960,34	2.517,46	0,7	385.477,80	370.468,54	96,1	2,8	348.807,51	94,2	21.661,02
3 TASAS Y OTROS INGRESOS	1.854.964,14	118.408,73	6,4	1.973.372,86	1.954.556,72	99,0	14,9	1.554.447,92	79,5	400.108,80
4 TRANSFERENCIAS CORRIENTES	4.811.786,04	487.371,66	10,1	5.299.157,71	5.136.918,07	96,9	39,1	4.945.305,71	96,3	191.612,37
5 INGRESOS PATRIMONIALES	151.294,54	1.504,53	1,0	152.799,07	139.783,96	91,5	1,1	113.157,54	81,0	26.626,43
6 ENAJENACION DE INVERSIONES REALES	28.589,03	18.121,30	63,4	46.710,33	28.588,28	61,2	0,2	26.656,48	93,2	1.931,80
7 TRANSFERENCIAS DE CAPITAL	593.067,35	330.572,80	55,7	923.640,15	390.871,44	42,3	3,0	291.444,54	74,6	99.426,89
8 ACTIVOS FINANCIEROS	233.736,79	2.287.890,57	978,8	2.521.627,36	202.659,85	8,0	1,5	198.110,35	97,8	4.549,50
9 PASIVOS FINANCIEROS	751.094,96	325.654,11	43,4	1.076.749,07	471.557,73	43,8	3,6	444.483,99	94,3	27.073,74
TOTAL	13.099.498,00	3.573.409,09	27,3	16.672.907,10	13.131.451,50	78,8	100,0	12.012.243,22	91,5	1.119.208,29

GASTOS	Créditos Iniciales	Modificación de Crédito	%	Créditos Definitivos	Obligaciones Rec. Netas	%	%	Pagos Liquidados	%	Pendiente pago
	(a)	(b)	(b/a)	(c)	(d)	(d/c)	(d/Σd)	(e)	(e/d)	
1 GASTOS DE PERSONAL	3.405.920,23	143.018,07	4,2	3.548.938,30	3.326.070,46	93,7	26,4	3.297.965,57	99,2	28.104,89
2 GASTOS DE BIENES CORRIENTES Y SERVICIOS	3.986.635,07	500.899,59	12,6	4.487.534,66	3.751.339,44	83,6	29,8	3.331.049,10	88,8	420.290,34
3 GASTOS FINANCIEROS	54.000,85	2.265,84	4,2	56.266,69	40.159,12	71,4	0,3	39.549,41	98,5	609,71
4 TRANSFERENCIAS CORRIENTES	2.821.968,08	714.945,68	25,3	3.536.913,77	3.054.797,78	86,4	24,2	2.622.840,39	85,9	431.957,40
5 FONDO DE CONTINGENCIA	128.114,76	-69.955,06	-54,6	58.159,70	7,37	0,0	0,0	7,37	100,0	0,00
6 INVERSIONES REALES	1.655.453,40	1.765.535,78	106,6	3.420.989,17	1.301.574,60	38,0	10,3	971.701,98	74,7	329.872,62
7 TRANSFERENCIAS DE CAPITAL	364.571,57	397.125,47	108,9	761.697,04	413.965,24	54,3	3,3	321.808,90	77,7	92.156,34
8 ACTIVOS FINANCIEROS	273.072,70	47.941,96	17,6	321.014,66	261.088,50	81,3	2,1	258.808,33	99,1	2.280,17
9 PASIVOS FINANCIEROS	397.093,49	74.548,95	18,8	471.642,44	451.592,72	95,7	3,6	447.773,19	99,2	3.819,54
TOTAL	13.086.830,14	3.576.326,28	27,3	16.663.156,43	12.600.595,24	75,6	100,0	11.291.504,24	89,6	1.309.091,00

REMANENTE DE TESORERÍA

AREAS DE GASTO

		Oblig. Rec Netas	%
1. FONDOS LÍQUIDOS	4.230.779,52		
2. DERECHOS PENDIENTES DE COBRO	3.311.808,91		
Del Presupuesto corriente	1.119.270,93		
De Presupuestos cerrados	2.015.912,95		
De operaciones no presupuestarias	176.643,44		
3. OBLIGACIONES PENDIENTES DE PAGO	2.134.818,33		
Del Presupuesto corriente	1.309.092,61		
De Presupuestos cerrados	149.064,70		
De operaciones no presupuestarias	676.661,02		
4. PARTIDAS PENDIENTES DE PLICACIÓN	-82.129,10		
Cobros realizados pendientes de aplicación definitiva	92.469,00		
Pagos realizados pendientes de aplicación definitiva	24.231,38		
I. REMANENTE DE TESORERÍA TOTAL (1 + 2 - 3 - 4)	5.325.641,01		
II. SALDOS DE DUDOSO COBRO	1.661.356,77		
III. EXCESO DE FINANCIACIÓN AFECTADA	931.834,14		
IV. REMANENTE DE TESORERÍA PARA GASTOS GENERALES (I - II - III)	2.732.450,10		
		TOTAL	12.600.595,24

RESULTADO PRESUPUESTARIO

	DRN	ORN	AJUSTES	RESULTADO PPRIO
a. Operaciones corrientes	12.037.774,21	10.172.374,12	0,00	1.865.400,09
b. Operaciones de capital	419.459,72	1.715.539,85	0,00	-1.296.080,13
1. Total operaciones no financieras (a+b)	12.457.233,92	11.887.913,97	0,00	569.319,96
c. Activos financieros	202.659,85	261.088,50	0,00	-58.428,65
d. Pasivos financieros	471.557,73	451.592,72	0,00	19.965,01
2. Total operaciones financieras (c + d)	674.217,58	712.681,22	0,00	-38.463,64
I. RESULTADO PRESUPUESTARIO DEL EJERCICIO (I = 1 + 2)	13.131.451,50	12.600.595,24	0,00	530.856,26
3. Créditos gastados financiados con remanentes de tesorería para gastos generales	0,00	0,00	805.417,92	0,00
4. Desviaciones de financiación negativas del ejercicio	0,00	0,00	460.626,81	0,00
5. Desviaciones de financiación positivas del ejercicio	0,00	0,00	600.272,57	0,00
II. TOTAL AJUSTES (II = 3 + 4 - 5)	0,00	0,00	665.772,16	0,00
RESULTADO PRESUPUESTARIO AJUSTADO (I + II)	0,00	0,00	0,00	1.196.550,21

EJERCICIOS CERRADOS

OBLIGACIONES PENDIENTES DE PAGO

DERECHOS A COBRAR

AÑO	OBLIGACIONES PENDIENTES DE PAGO				DERECHOS A COBRAR					
	Saldo a 1 de enero	Modificaciones	Pagos realizados	Pendientes pago 31 diciembre	Saldo a 1 de enero	Modificaciones	Derechos anulados	Derechos cancelados	Cobros realizados	Pendientes cobro 31 diciembre
2017	43.643,87	3,48	25.770,19	16.824,77	209.541,59	1.125,94	11.549,67	10.138,14	21.215,02	167.765,60
2016	34.356,32	-209,27	30.246,21	3.900,84	169.286,00	3.880,75	5.732,82	8.646,46	12.591,54	146.196,11
2015	4.417,52	-135,98	922,62	3.358,91	137.848,10	212,68	6.880,25	7.709,32	8.928,15	114.543,06
2014 y anteriores	30.196,94	-2.082,26	5.486,79	22.627,89	727.158,65	-731,72	15.428,78	27.194,80	34.356,69	649.446,66
Sin detalle	36.060,82	12.275,05	11.820,75	10.309,64	266.839,87	1.366,08	11.581,95	8.558,41	32.551,83	215.515,88
TOTAL	148.675,47	9.851,02	74.246,57	57.022,05	1.510.674,21	5.853,74	51.173,48	62.247,13	109.643,23	1.293.467,32

importes en miles de euros

Los porcentajes se presentan redondeados, por lo que en ocasiones la suma de los índices de representatividad de determinadas partidas sobre su total es distinta de la unidad

* Total liquidado siguiendo una clasificación funcional que no respeta la estructura prevista en la Orden EHA/3565/2008, de 3 de diciembre

TIPO ENTIDAD	TODAS LAS ENTIDADES LOCALES	EJERCICIO	2021
TRAMO POBLACION	TODOS	Nº HABITANTES	7.187.676
ÁMBITO TERRITORIAL	Comunidad Autónoma de Cataluña	ENTIDADES AGREGADAS	960

BALANCE DE SITUACIÓN

ACTIVO		%	PATRIMONIO NETO Y PASIVO		%
A.ACTIVO NO CORRIENTE	37.131.412,55	85,7	A.PATRIMONIO NETO	36.898.373,22	85,2
I.Inmovilizado intangible	223.516,22	0,5	I.Patrimonio	22.949.331,78	53,0
II.Inmovilizado material	32.972.149,88	76,1	II.Patrimonio generado	11.719.226,71	27,0
III.Inversiones inmobiliarias	414.184,12	1,0	III.Ajustes por cambios de valor	136.017,64	0,3
IV.Patrimonio público del suelo	1.300.356,51	3,0	IV.Subvenciones recibidas pendientes de imputación a resultados	2.093.797,10	4,8
V.Inversiones financieras a largo plazo en entidades del grupo, multigrupo y asociadas	1.838.105,82	4,2	B.PASIVO NO CORRIENTE	3.241.048,18	7,5
VI.Inversiones financieras a largo plazo	364.396,62	0,8	I.Provisiones a largo plazo	112.698,46	0,3
VII.Deudores y otras cuentas a cobrar a largo plazo	18.703,39	0,0	II.Deudas a largo plazo	2.762.523,28	6,4
B.ACTIVO CORRIENTE	6.207.948,85	14,3	III.Deudas con entidades del grupo, multigrupo y asociadas a largo plazo	5.790,32	0,0
I.Activos en estado de venta	5.753,41	0,0	IV.Acreedores y otras cuentas a pagar a largo plazo	21.971,96	0,1
II.Existencias	25.749,28	0,1	V.Ajustes por periodificación a largo plazo	338.064,16	0,8
III.Deudores y otras cuentas a cobrar a corto plazo	1.858.771,58	4,3	C.PASIVO CORRIENTE	3.195.341,81	7,4
IV.Inversiones financieras a corto plazo en entidades del grupo, multigrupo y asociadas	25.393,48	0,1	I.Provisiones a corto plazo	125.986,03	0,3
V.Inversiones financieras a corto plazo	61.046,60	0,1	II.Deudas a corto plazo	963.665,08	2,2
VI.Ajustes por periodificación	601,56	0,0	III.Deudas con entidades del grupo, multigrupo y asociadas a corto plazo	170.612,86	0,4
VII. Efectivo y otros activos líquidos equivalentes	4.230.632,94	9,8	IV.Acreedores y otras cuentas a pagar a corto plazo	1.910.328,23	4,4
TOTAL ACTIVO (A + B)	43.339.361,40	100,0	V.Ajustes por periodificación a corto plazo	24.749,61	0,1
			TOTAL PASIVO (A + B + C)	43.329.609,84	100,0

CUENTA DEL RESULTADO ECONOMICO-PATRIMONIAL

1. Ingresos tributarios y urbanísticos	6.053.122,40
2. Transferencias y subvenciones recibidas	5.326.842,08
3. Ventas y prestaciones de servicios	259.209,16
4. Variación de existencias de productos terminados y en curso de fabricación y deterioro de valor	1.699,30
5. Trabajos realizados por la entidad para su inmovilizado	1.322,63
6. Otros ingresos de gestión ordinaria	507.326,40
7. Excesos de provisiones	16.611,17
A) TOTAL INGRESOS DE GESTION ORDINARIA (1+2+3+4+5+6+7)	12.166.133,13
8.Gastos de personal	-3.333.835,20
9. Transferencias y subvenciones concedidas	-3.447.353,17
10. Aprovisionamientos	-30.765,59
11. Otros gastos de gestión ordinaria	-3.826.885,22
12. Amortización del inmovilizado	-912.392,64
B) TOTAL GASTOS DE GESTION ORDINARIA (8+9+10+11+12)	-11.551.231,81
I. Resultado (ahorro o desahorro) de la gestión ordinaria (A+B)	614.901,32
13. Deterioro de valor y resultados por enajenación del inmovilizado no financiero y activos en estado de venta	-12.855,44
14. Otras partidas no ordinarias	21.085,51
II. Resultado de las operaciones no financieras (I+13+14)	623.085,10
15. Ingresos financieros	79.568,10
16. Gastos financieros	-46.896,77
17. Gastos financieros imputados al activo	0,00
18. Variación del valor razonable en activos y pasivos financieros	181,30
19. Diferencias de cambio	115,51
20. Deterioro de valor, bajas y enajenaciones de activos y pasivos financieros	-195.977,05
21. Subvenciones para la financiación de operaciones financieras	12.186,08
III. Resultado de las operaciones financieras (15+16+17+18+19+20+21)	-150.822,83
IV. Resultado (ahorro o desahorro) neto del ejercicio (II + III)	472.262,27

ESTADO DE FLUJOS DE EFECTIVO

I. FLUJOS DE EFECTIVO DE LAS ACTIVIDADES DE GESTIÓN	
A) Cobros:	14.060.611,37
1. Ingresos tributarios y urbanísticos	5.146.688,52
2. Transferencias y subvenciones recibidas	5.383.353,66
3. Ventas y prestaciones de servicios	1.009.191,44
4. Gestión de recursos recaudados por cuenta de otros entes	148.416,41
5. Intereses y dividendos cobrados	77.508,27
6. Otros cobros	2.295.453,07
B) Pagos:	12.641.933,38
7. Gastos de personal	3.161.677,73
8. Transferencias y subvenciones concedidas	3.434.747,25
9. Aprovisionamientos	260.183,30
10. Otros gastos de gestión	3.455.333,05
11. Gestión de recursos recaudados por cuenta de otros entes	209.282,20
12. Intereses pagados	38.907,32
13. Otros pagos	2.081.802,54
Flujos netos de efectivo por actividades de gestión (+A-B)	1.418.677,99
II. FLUJOS DE EFECTIVO DE LAS ACTIVIDADES DE INVERSIÓN	
C) Cobros:	259.667,88
1. Venta de inversiones reales	28.892,52
2. Venta de activos financieros	204.786,66
3. Unidad de actividad	0,00
4. Otros cobros de las actividades de inversión	25.988,70
D) Pagos:	1.407.884,94
5. Compra de inversiones reales	1.140.940,13
6. Compra de activos financieros	260.142,67
7. Unidad de actividad	0,00
8. Otros pagos de las actividades de inversión	6.802,14
Flujos netos de efectivo por actividades de inversión (+C-D)	-1.148.217,06
III. FLUJOS DE EFECTIVO DE LAS ACTIVIDADES DE FINANCIACIÓN	
E) Aumentos en el patrimonio:	485,03
1. Cobros por aportaciones de la entidad o entidades propietarias	485,03
F) Pagos a la entidad o entidades propietarias:	0,00
2. Devolución de aportaciones y reparto de resultados a la entidad o entidades propietarias	0,00
G) Cobros por emisión de pasivos financieros:	456.608,75
3. Obligaciones y otros valores negociables	0,00
4. Préstamos recibidos	445.968,01
5. Otras deudas	10.640,73
H) Pagos por reembolso de pasivos financieros:	453.843,25
6. Obligaciones y otros valores negociables	18,79
7. Préstamos recibidos	447.916,12
8. Otras deudas	5.908,35
Flujos netos de efectivo por actividades de financiación (+E-F+G-H)	3.250,84
IV. FLUJOS DE EFECTIVO PENDIENTES DE CLASIFICACIÓN	
I) Cobros pendientes de aplicación	4.096.899,14
J) Pagos pendientes de aplicación	3.962.557,10
Flujos netos de efectivo pendientes de clasificación (+I-J)	134.348,91
V. EFECTO DE LAS VARIACIONES DE LOS TIPOS DE CAMBIO	0,00
VI. INCREMENTO/DISMINUCIÓN NETA DEL EFECTIVO Y ACTIVOS LÍQUIDOS EQUIVALENTES AL EFECTIVO (I+II+III+IV+V)	408.060,69
Efectivo y activos líquidos equivalentes al efectivo al inicio del ejercicio	3.683.619,54
Efectivo y activos líquidos equivalentes al efectivo al final del ejercicio	4.091.668,81

importes en miles de euros

Los porcentajes se presentan redondeados, por lo que en ocasiones la suma de los índices de representatividad de determinadas partidas sobre su total es distinta de la unidad

* Total liquidado siguiendo una clasificación funcional que no respeta la estructura prevista en la Orden EHA/3565/2008, de 3 de diciembre

TIPO ENTIDAD	TODAS LAS ENTIDADES LOCALES	EJERCICIO	2021
TRAMO POBLACION	TODOS	Nº HABITANTES	7.187.676
ÁMBITO TERRITORIAL	Comunidad Autónoma de Cataluña	ENTIDADES AGREGADAS	960

ESTADO TOTAL DE CAMBIOS EN EL PATRIMONIO NETO

	I. Patrimonio	II. Patrimonio generado	III. Ajustes por cambios de valor	IV. Subvenciones recibidas	TOTAL
A. PATRIMONIO NETO AL FINAL DEL EJERCICIO ANTERIOR	22.912.853,76	11.324.418,84	135.947,13	1.899.169,60	36.272.389,33
B. AJUSTES POR CAMBIOS DE CRITERIOS CONTABLES Y CORRECCIÓN DE ERRORES	1.213,80	-16.045,46	0,00	-2.770,00	-17.601,65
C. PATRIMONIO NETO INICIAL AJUSTADO DEL EJERCICIO ACTUAL (A+B)	22.914.067,56	11.308.373,38	135.947,13	1.896.399,60	36.254.787,67
D. VARIACIONES DEL PATRIMONIO NETO EJERCICIO ACTUAL	28.886,87	410.907,11	70,50	195.214,12	635.078,60
1. Ingresos y gastos reconocidos en el ejercicio	105,91	471.549,77	70,50	179.943,65	651.669,82
2. Operaciones patrimoniales con la entidad o entidades propietarias	3.644,81	0,00	0,00	0,00	3.644,81
3. Otras variaciones del patrimonio neto	25.136,16	-60.642,66	0,00	15.270,47	-20.236,03
E. PATRIMONIO NETO AL FINAL DEL EJERCICIO ACTUAL (C+D)	22.942.954,43	11.719.280,49	136.017,64	2.091.613,72	36.889.866,27

ESTADO DE INGRESOS Y GASTOS RECONOCIDOS

I. Resultado economico patrimonial	455.281,60
II. Ingresos y gastos reconocidos directamente en el patrimonio neto:	350.964,55
1. Inmovilizado no financiero	0,00
1.1. Ingresos	0,00
1.2. Gastos	0,00
2. Activos y pasivos financieros	3,15
2.1. Ingresos	3,15
2.2. Gastos	0,00
3. Coberturas contables	0,00
3.1. Ingresos	0,00
3.2. Gastos	0,00
4. Subvenciones recibidas	350.961,41
Total Ingresos y gastos reconocidos directamente en el patrimonio neto: (1 + 2 + 3 + 4)	350.964,55
III. Transferencia a la cuenta del resultado economico patrimonial o al valor inicial de la partida cubierta:	-195.571,38
1. Inmovilizado no financiero	0,00
2. Activos y pasivos financieros	0,00
3. Coberturas contables	0,00
3.1. Importes transferidos a la cuenta del resultado economico patrimonial	0,00
3.2. Importes transferidos al valor inicial de la partida cubierta	0,00
4. Subvenciones recibidas	-195.571,38
Total Transferencia a la cuenta del resultado economico patrimonial o al valor inicial de la partida cubierta: (1 + 2 + 3 + 4)	-195.571,38
IV. Total ingresos y gastos reconocidos (I + II + III)	610.674,78

OPERACIONES PATRIMONIALES CON LA ENTIDAD PROPIETARIA

1. Aportación patrimonial dineraria	10.183,23
2. Aportación de bienes y derechos	4.573,12
3. Asunción y condonación de pasivos financieros	0,00
4. Otras aportaciones de la entidad o entidades propietarias	0,00
5. (-) Devolución de bienes y derechos	3,29
6. (-) Otras devoluciones a la entidad o entidades propietarias	0,00
TOTAL	14.759,64

OTRAS OPERACIONES CON LA ENTIDAD PROPIETARIA

I. Ingresos y gastos reconocidos directamente en la cuenta del resultado economico patrimonial (1+2+3)	-45.967,34
1. Transferencias y subvenciones inmovilizado no financiero	-45.966,13
1.1. Ingresos	30.787,91
1.2. Gastos	-76.754,04
2. Prestaciones de servicios y venta de bienes	-0,86
2.1. Ingresos	0,00
2.2. Gastos	-0,86
3. Otros	-0,35
3.1. Ingresos	0,00
3.2. Gastos	-0,35
II. Ingresos y gastos reconocidos directamente en el patrimonio neto (1+2)	720,59
1. Subvenciones recibidas	720,59
2. Otros	0,00
TOTAL (I + II)	-45.246,75

importes en miles de euros

Los porcentajes se presentan redondeados, por lo que en ocasiones la suma de los índices de representatividad de determinadas partidas sobre su total es distinta de la unidad

* Total liquidado siguiendo una clasificación funcional que no respeta la estructura prevista en la Orden EHA/3565/2008, de 3 de diciembre

Anexo 16

TIPO ENTIDAD	TODAS LAS ENTIDADES LOCALES	EJERCICIO	2021
TRAMO POBLACION	TODOS	Nº HABITANTES	5.011.079
ÁMBITO TERRITORIAL	Comunidad Autónoma de Comunitat Valenciana	ENTIDADES AGREGADAS	599

LIQUIDACIÓN DEL PRESUPUESTO

INGRESOS	Previsiones Iniciales	Modificación Previsiones	%	Previsiones Definitivas	Derechos Rec. Netos	%	%	Recaudación Neta	%	Pendiente cobro
	(a)	(b)	(b/a)	(c)	(d)	(d/c)	(d/Σd)	(e)	(e/d)	
1 IMPUESTOS DIRECTOS	2.348.687,04	535,51	0,0	2.349.222,55	2.384.850,11	101,5	34,6	2.158.580,46	90,5	226.269,65
2 IMPUESTOS INDIRECTOS	200.366,86	820,32	0,4	201.187,18	210.489,15	104,6	3,1	201.856,65	95,9	8.632,50
3 TASAS Y OTROS INGRESOS	765.565,81	34.464,89	4,5	800.030,69	835.618,47	104,4	12,1	730.630,01	87,4	104.988,46
4 TRANSFERENCIAS CORRIENTES	2.368.948,04	523.794,28	22,1	2.892.742,32	2.842.191,62	98,3	41,2	2.699.852,55	95,0	142.339,07
5 INGRESOS PATRIMONIALES	63.447,15	1.945,41	3,1	65.392,56	66.771,39	102,1	1,0	54.543,56	81,7	12.227,83
6 ENAJENACION DE INVERSIONES REALES	36.075,69	7.801,97	21,6	43.877,67	26.374,01	60,1	0,4	24.287,02	92,1	2.086,99
7 TRANSFERENCIAS DE CAPITAL	239.040,29	713.947,72	298,7	952.988,01	298.742,78	31,3	4,3	205.124,82	68,7	93.617,95
8 ACTIVOS FINANCIEROS	26.795,16	1.708.753,29	6.377,1	1.735.548,45	23.202,73	1,3	0,3	22.135,32	95,4	1.067,40
9 PASIVOS FINANCIEROS	213.896,27	154.448,86	72,2	368.345,14	204.475,48	55,5	3,0	178.077,62	87,1	26.397,87
TOTAL	6.262.822,30	3.146.512,25	50,2	9.409.334,55	6.892.715,73	73,3	100,0	6.275.088,02	91,0	617.627,72

GASTOS	Créditos Iniciales	Modificación de Crédito	%	Créditos Definitivos	Obligaciones Rec. Netas	%	%	Pagos Liquidados	%	Pendiente pago
	(a)	(b)	(b/a)	(c)	(d)	(d/c)	(d/Σd)	(e)	(e/d)	
1 GASTOS DE PERSONAL	2.188.099,80	267.207,28	12,2	2.455.307,08	2.160.862,89	88,0	33,5	2.147.431,69	99,4	13.431,20
2 GASTOS DE BIENES CORRIENTES Y SERVICIOS	2.073.459,59	279.574,26	13,5	2.353.033,85	1.914.664,61	81,4	29,7	1.733.515,90	90,5	181.148,72
3 GASTOS FINANCIEROS	28.403,26	6.300,61	22,2	34.703,87	26.096,98	75,2	0,4	25.096,11	96,2	1.000,87
4 TRANSFERENCIAS CORRIENTES	943.249,78	412.676,12	43,8	1.355.925,91	1.184.539,19	87,4	18,4	1.084.541,51	91,6	99.997,68
5 FONDO DE CONTINGENCIA	34.913,68	-18.706,23	-53,6	16.207,45	0,00	0,0	0,0	0,00	0,0	0,00
6 INVERSIONES REALES	650.588,74	1.824.156,74	280,4	2.474.745,47	722.072,61	29,2	11,2	616.859,12	85,4	105.213,50
7 TRANSFERENCIAS DE CAPITAL	149.684,33	226.776,54	151,5	376.460,87	125.218,76	33,3	1,9	99.079,24	79,1	26.139,53
8 ACTIVOS FINANCIEROS	17.874,31	26.439,55	147,9	44.313,86	38.943,78	87,9	0,6	38.923,20	99,9	20,58
9 PASIVOS FINANCIEROS	163.381,51	119.439,72	73,1	282.821,23	276.580,30	97,8	4,3	274.866,15	99,4	1.714,16
TOTAL	6.249.655,01	3.143.864,59	50,3	9.393.519,60	6.448.979,14	68,7	100,0	6.020.312,91	93,4	428.666,23

REMANENTE DE TESORERÍA

AREAS DE GASTO

1. FONDOS LÍQUIDOS	2.889.468,71						Oblig. Rec Netas	%
2. DERECHOS PENDIENTES DE COBRO	2.037.500,36			13.Seguridad y movilidad ciudadana			659.699,80	10
Del Presupuesto corriente	617.627,72			15.Vivienda y urbanismo			423.787,90	7
De Presupuestos cerrados	1.346.449,23			16.Bienestar comunitario			895.492,18	14
De operaciones no presupuestarias	73.423,42			17.Medio ambiente			239.580,74	4
3. OBLIGACIONES PENDIENTES DE PAGO	855.869,07			19.Resto 1			7.998,71	0
Del Presupuesto corriente	428.666,23			2.Actuaciones de protección y promoción social			770.258,87	12
De Presupuestos cerrados	55.763,33			3.Producción de bienes públicos de carácter preferente			1.139.862,80	18
De operaciones no presupuestarias	371.439,51			4.Actuaciones de carácter económico			642.672,10	10
4. PARTIDAS PENDIENTES DE PLICACIÓN	-44.708,62			9.Actuaciones de carácter general			1.385.924,04	21
Cobros realizados pendientes de aplicación definitiva	83.881,81			0.Deuda pública			283.702,02	4
Pagos realizados pendientes de aplicación definitiva	39.173,19							
I. REMANENTE DE TESORERÍA TOTAL (1 + 2 - 3 - 4)	4.026.391,38			TOTAL			6.448.979,14	100
II. SALDOS DE DUDOSO COBRO	1.056.501,31							
III. EXCESO DE FINANCIACIÓN AFECTADA	630.669,41							
IV. REMANENTE DE TESORERÍA PARA GASTOS GENERALES (I - II - III)	2.339.220,66							

RESULTADO PRESUPUESTARIO

	DRN	ORN	AJUSTES	RESULTADO PRIO
a. Operaciones corrientes	6.339.920,74	5.286.163,68	0,00	1.053.757,05
b. Operaciones de capital	325.116,79	847.291,38	0,00	-522.174,59
1. Total operaciones no financieras (a+b)	6.665.037,52	6.133.455,06	0,00	531.582,46
c. Activos financieros	23.202,73	38.943,78	0,00	-15.741,05
d. Pasivos financieros	204.475,48	276.580,30	0,00	-72.104,82
2. Total operaciones financieras (c + d)	227.678,21	315.524,08	0,00	-87.845,87
I. RESULTADO PRESUPUESTARIO DEL EJERCICIO (I = 1 + 2)	6.892.715,73	6.448.979,14	0,00	443.736,59
3. Créditos gastados financiados con remanentes de tesorería para gastos generales	0,00	0,00	566.316,56	0,00
4. Desviaciones de financiación negativas del ejercicio	0,00	0,00	276.134,81	0,00
5. Desviaciones de financiación positivas del ejercicio	0,00	0,00	353.842,08	0,00
II. TOTAL AJUSTES (II = 3 + 4 - 5)	0,00	0,00	488.609,29	0,00
RESULTADO PRESUPUESTARIO AJUSTADO (I + II)	0,00	0,00	0,00	932.288,75

EJERCICIOS CERRADOS

OBLIGACIONES PENDIENTES DE PAGO

DERECHOS A COBRAR

AÑO	OBLIGACIONES PENDIENTES DE PAGO				DERECHOS A COBRAR					
	Saldo a 1 de enero	Modificaciones	Pagos realizados	Pendientes pago 31 diciembre	Saldo a 1 de enero	Modificaciones	Derechos anulados	Derechos cancelados	Cobros realizados	Pendientes cobro 31 diciembre
2017	4.670,36	-273,41	2.169,63	2.227,32	125.226,00	-365,93	3.849,31	6.369,14	11.834,33	102.811,23
2016	3.389,03	-299,35	177,76	2.911,92	105.999,39	2.764,01	4.453,53	7.808,24	8.952,42	87.549,45
2015	2.178,08	-80,18	353,58	1.744,33	94.698,69	3.219,35	1.823,30	4.528,59	5.636,89	85.930,68
2014 y anteriores	28.481,99	-1.755,97	1.341,73	25.384,29	598.587,49	-4.644,75	21.364,89	29.267,33	24.609,12	518.705,40
Sin detalle	7.437,47	-133,52	3.904,60	3.399,35	153.674,93	-746,63	4.653,06	7.137,36	19.924,13	121.216,19
TOTAL	46.156,93	-2.542,43	7.947,30	35.667,21	1.078.186,51	226,04	36.144,09	55.110,67	70.956,89	916.212,95

importes en miles de euros

Los porcentajes se presentan redondeados, por lo que en ocasiones la suma de los índices de representatividad de determinadas partidas sobre su total es distinta de la unidad

* Total liquidado siguiendo una clasificación funcional que no respeta la estructura prevista en la Orden EHA/3565/2008, de 3 de diciembre

TIPO ENTIDAD	TODAS LAS ENTIDADES LOCALES	EJERCICIO	2021
TRAMO POBLACION	TODOS	Nº HABITANTES	5.011.079
ÁMBITO TERRITORIAL	Comunidad Autónoma de Comunitat Valenciana	ENTIDADES AGREGADAS	599

BALANCE DE SITUACIÓN

ACTIVO		%	PATRIMONIO NETO Y PASIVO		%
A.ACTIVO NO CORRIENTE	24.406.223,97	85,0	A.PATRIMONIO NETO	25.938.926,60	90,3
I.Inmovilizado intangible	163.300,02	0,6	I.Patrimonio	10.917.960,85	38,0
II.Inmovilizado material	22.794.156,24	79,4	II.Patrimonio generado	14.610.845,37	50,9
III.Inversiones inmobiliarias	244.264,38	0,9	III.Ajustes por cambios de valor	15,52	0,0
IV.Patrimonio público del suelo	337.998,78	1,2	IV.Subvenciones recibidas pendientes de imputación a resultados	410.104,85	1,4
V.Inversiones financieras a largo plazo en entidades del grupo, multigrupo y asociadas	687.232,60	2,4	B.PASIVO NO CORRIENTE	1.430.297,68	5,0
VI.Inversiones financieras a largo plazo	169.187,86	0,6	I.Provisiones a largo plazo	97.915,81	0,3
VII.Deudores y otras cuentas a cobrar a largo plazo	10.084,09	0,0	II.Deudas a largo plazo	1.323.356,81	4,6
B.ACTIVO CORRIENTE	4.318.261,75	15,0	III.Deudas con entidades del grupo, multigrupo y asociadas a largo plazo	2.956,27	0,0
I.Activos en estado de venta	9.446,39	0,0	IV.Acreedores y otras cuentas a pagar a largo plazo	2.028,19	0,0
II.Existencias	324.662,89	1,1	V.Ajustes por periodificación a largo plazo	4.040,60	0,0
III.Deudores y otras cuentas a cobrar a corto plazo	1.050.378,18	3,7	C.PASIVO CORRIENTE	1.355.310,16	4,7
IV.Inversiones financieras a corto plazo en entidades del grupo, multigrupo y asociadas	8.011,85	0,0	I.Provisiones a corto plazo	67.434,87	0,2
V.Inversiones financieras a corto plazo	35.838,76	0,1	II.Deudas a corto plazo	433.877,79	1,5
VI.Ajustes por periodificación	-106,59	0,0	III.Deudas con entidades del grupo, multigrupo y asociadas a corto plazo	3.309,19	0,0
VII. Efectivo y otros activos líquidos equivalentes	2.890.030,28	10,1	IV.Acreedores y otras cuentas a pagar a corto plazo	823.592,14	2,9
TOTAL ACTIVO (A + B)	28.724.485,73	100,0	V.Ajustes por periodificación a corto plazo	27.096,18	0,1
			TOTAL PASIVO (A + B + C)	28.724.534,43	100,0

CUENTA DEL RESULTADO ECONOMICO-PATRIMONIAL

1. Ingresos tributarios y urbanísticos	3.151.926,29
2. Transferencias y subvenciones recibidas	3.073.884,60
3. Ventas y prestaciones de servicios	46.768,04
4. Variación de existencias de productos terminados y en curso de fabricación y deterioro de valor	14.926,98
5. Trabajos realizados por la entidad para su inmovilizado	1.783,95
6. Otros ingresos de gestión ordinaria	206.629,28
7. Excesos de provisiones	25.797,59
A) TOTAL INGRESOS DE GESTION ORDINARIA (1+2+3+4+5+6+7)	6.521.716,73
8.Gastos de personal	-2.165.221,08
9. Transferencias y subvenciones concedidas	-1.348.929,60
10. Aprovisionamientos	-14.018,63
11. Otros gastos de gestión ordinaria	-1.920.279,33
12. Amortización del inmovilizado	-207.881,71
B) TOTAL GASTOS DE GESTION ORDINARIA (8+9+10+11+12)	-5.656.330,35
I. Resultado (ahorro o desahorro) de la gestión ordinaria (A+B)	865.386,38
13. Deterioro de valor y resultados por enajenación del inmovilizado no financiero y activos en estado de venta	-6.890,27
14. Otras partidas no ordinarias	-16.032,32
II. Resultado de las operaciones no financieras (I+13+14)	842.463,78
15. Ingresos financieros	59.982,52
16. Gastos financieros	-24.879,10
17. Gastos financieros imputados al activo	0,00
18. Variación del valor razonable en activos y pasivos financieros	253,12
19. Diferencias de cambio	-4,21
20. Deterioro de valor, bajas y enajenaciones de activos y pasivos financieros	-27.302,51
21. Subvenciones para la financiación de operaciones financieras	8.143,73
III. Resultado de las operaciones financieras (15+16+17+18+19+20+21)	16.193,55
IV. Resultado (ahorro o desahorro) neto del ejercicio (II + III)	858.657,33

ESTADO DE FLUJOS DE EFECTIVO

I. FLUJOS DE EFECTIVO DE LAS ACTIVIDADES DE GESTIÓN	
A) Cobros:	8.243.303,99
1. Ingresos tributarios y urbanísticos	2.566.774,98
2. Transferencias y subvenciones recibidas	2.943.176,40
3. Ventas y prestaciones de servicios	298.819,05
4. Gestión de recursos recaudados por cuenta de otros entes	552.036,11
5. Intereses y dividendos cobrados	32.533,39
6. Otros cobros	1.849.964,06
B) Pagos:	7.477.570,68
7. Gastos de personal	1.981.061,30
8. Transferencias y subvenciones concedidas	1.285.771,45
9. Aprovisionamientos	192.818,18
10. Otros gastos de gestión	1.616.376,26
11. Gestión de recursos recaudados por cuenta de otros entes	552.241,44
12. Intereses pagados	23.813,77
13. Otros pagos	1.825.488,28
Flujos netos de efectivo por actividades de gestión (+A-B)	765.733,31
II. FLUJOS DE EFECTIVO DE LAS ACTIVIDADES DE INVERSIÓN	
C) Cobros:	46.602,72
1. Venta de inversiones reales	23.920,58
2. Venta de activos financieros	22.331,27
3. Unidad de actividad	0,00
4. Otros cobros de las actividades de inversión	350,87
D) Pagos:	715.150,69
5. Compra de inversiones reales	676.591,01
6. Compra de activos financieros	38.348,68
7. Unidad de actividad	0,00
8. Otros pagos de las actividades de inversión	211,00
Flujos netos de efectivo por actividades de inversión (+C-D)	-668.547,97
III. FLUJOS DE EFECTIVO DE LAS ACTIVIDADES DE FINANCIACIÓN	
E) Aumentos en el patrimonio:	0,00
1. Cobros por aportaciones de la entidad o entidades propietarias	0,00
F) Pagos a la entidad o entidades propietarias:	0,00
2. Devolución de aportaciones y reparto de resultados a la entidad o entidades propietarias	0,00
G) Cobros por emisión de pasivos financieros:	244.749,22
3. Obligaciones y otros valores negociables	150,00
4. Préstamos recibidos	191.607,43
5. Otras deudas	52.991,79
H) Pagos por reembolso de pasivos financieros:	309.933,29
6. Obligaciones y otros valores negociables	6,42
7. Préstamos recibidos	255.288,11
8. Otras deudas	54.638,76
Flujos netos de efectivo por actividades de financiación (+E-F+G-H)	-65.167,58
IV. FLUJOS DE EFECTIVO PENDIENTES DE CLASIFICACIÓN	
I) Cobros pendientes de aplicación	2.180.925,82
J) Pagos pendientes de aplicación	1.863.459,88
Flujos netos de efectivo pendientes de clasificación (+I-J)	317.919,36
V. EFECTO DE LAS VARIACIONES DE LOS TIPOS DE CAMBIO	0,00
VI. INCREMENTO/DISMINUCIÓN NETA DEL EFECTIVO Y ACTIVOS LÍQUIDOS EQUIVALENTES AL EFECTIVO (+II+III+IV+V)	349.937,12
Efectivo y activos líquidos equivalentes al efectivo al inicio del ejercicio	2.447.715,71
Efectivo y activos líquidos equivalentes al efectivo al final del ejercicio	2.797.605,08

importes en miles de euros

Los porcentajes se presentan redondeados, por lo que en ocasiones la suma de los índices de representatividad de determinadas partidas sobre su total es distinta de la unidad

* Total liquidado siguiendo una clasificación funcional que no respeta la estructura prevista en la Orden EHA/3565/2008, de 3 de diciembre

TIPO ENTIDAD	TODAS LAS ENTIDADES LOCALES	EJERCICIO	2021
TRAMO POBLACION	TODOS	Nº HABITANTES	5.011.079
ÁMBITO TERRITORIAL	Comunidad Autónoma de Comunitat Valenciana	ENTIDADES AGREGADAS	599

ESTADO TOTAL DE CAMBIOS EN EL PATRIMONIO NETO

	I. Patrimonio	II. Patrimonio generado	III. Ajustes por cambios de valor	IV. Subvenciones recibidas	TOTAL
A. PATRIMONIO NETO AL FINAL DEL EJERCICIO ANTERIOR	10.907.136,46	13.807.427,31	15,52	337.786,25	25.052.365,55
B. AJUSTES POR CAMBIOS DE CRITERIOS CONTABLES Y CORRECCIÓN DE ERRORES	0,00	41.422,76	0,00	-90,78	41.331,97
C. PATRIMONIO NETO INICIAL AJUSTADO DEL EJERCICIO ACTUAL (A+B)	10.907.136,46	13.848.850,07	15,52	337.695,47	25.093.697,52
D. VARIACIONES DEL PATRIMONIO NETO EJERCICIO ACTUAL	10.768,67	761.995,05	0,00	72.421,05	845.184,77
1. Ingresos y gastos reconocidos en el ejercicio	0,00	858.419,99	0,00	81.180,39	939.600,38
2. Operaciones patrimoniales con la entidad o entidades propietarias	382,15	17,15	0,00	220,94	620,24
3. Otras variaciones del patrimonio neto	10.386,52	-96.442,09	0,00	-8.980,28	-95.035,85
E. PATRIMONIO NETO AL FINAL DEL EJERCICIO ACTUAL (C+D)	10.917.905,13	14.610.845,12	15,52	410.116,51	25.938.882,29

ESTADO DE INGRESOS Y GASTOS RECONOCIDOS

I. Resultado economico patrimonial	825.891,03
II. Ingresos y gastos reconocidos directamente en el patrimonio neto:	285.729,19
1. Inmovilizado no financiero	0,00
1.1. Ingresos	0,00
1.2. Gastos	0,00
2. Activos y pasivos financieros	0,00
2.1. Ingresos	0,00
2.2. Gastos	0,00
3. Coberturas contables	0,00
3.1. Ingresos	0,00
3.2. Gastos	0,00
4. Subvenciones recibidas	285.729,19
Total Ingresos y gastos reconocidos directamente en el patrimonio neto: (1 + 2 + 3 + 4)	285.729,19
III. Transferencia a la cuenta del resultado economico patrimonial o al valor inicial de la partida cubierta:	-221.502,34
1. Inmovilizado no financiero	0,00
2. Activos y pasivos financieros	0,00
3. Coberturas contables	0,00
3.1. Importes transferidos a la cuenta del resultado economico patrimonial	0,00
3.2. Importes transferidos al valor inicial de la partida cubierta	0,00
4. Subvenciones recibidas	-221.502,34
Total Transferencia a la cuenta del resultado economico patrimonial o al valor inicial de la partida cubierta: (1 + 2 + 3 + 4)	-221.502,34
IV. Total ingresos y gastos reconocidos (I + II + III)	890.117,88

OPERACIONES PATRIMONIALES CON LA ENTIDAD PROPIETARIA

1. Aportación patrimonial dineraria	0,00
2. Aportación de bienes y derechos	382,15
3. Asunción y condonación de pasivos financieros	0,00
4. Otras aportaciones de la entidad o entidades propietarias	0,00
5. (-) Devolución de bienes y derechos	0,00
6. (-) Otras devoluciones a la entidad o entidades propietarias	0,00
TOTAL	382,15

OTRAS OPERACIONES CON LA ENTIDAD PROPIETARIA

I. Ingresos y gastos reconocidos directamente en la cuenta del resultado económico patrimonial (1+2+3)	-50.715,72
1. Transferencias y subvenciones inmovilizado no financiero	-49.474,76
1.1. Ingresos	65.869,74
1.2. Gastos	-115.344,50
2. Prestaciones de servicios y venta de bienes	-13.546,32
2.1. Ingresos	186,27
2.2. Gastos	-13.732,59
3. Otros	12.305,36
3.1. Ingresos	21.888,28
3.2. Gastos	-9.582,92
II. Ingresos y gastos reconocidos directamente en el patrimonio neto (1+2)	6.141,84
1. Subvenciones recibidas	5.580,90
2. Otros	560,94
TOTAL (I + II)	-42.136,02

importes en miles de euros

Los porcentajes se presentan redondeados, por lo que en ocasiones la suma de los índices de representatividad de determinadas partidas sobre su total es distinta de la unidad

* Total liquidado siguiendo una clasificación funcional que no respeta la estructura prevista en la Orden EHA/3565/2008, de 3 de diciembre

Anexo 17

TIPO ENTIDAD	TODAS LAS ENTIDADES LOCALES	EJERCICIO	2021
TRAMO POBLACION	TODOS	Nº HABITANTES	748.459
ÁMBITO TERRITORIAL	Comunidad Autónoma de Extremadura	ENTIDADES AGREGADAS	322

LIQUIDACIÓN DEL PRESUPUESTO

INGRESOS	Previsiones Iniciales	Modificación Previsiones	%	Previsiones Definitivas	Derechos Rec. Netos	%	%	Recaudación Neta	%	Pendiente cobro
	(a)	(b)	(b/a)	(c)	(d)	(d/c)	(d/Σd)	(e)	(e/d)	
1 IMPUESTOS DIRECTOS	265.359,16	22,38	0,0	265.381,55	269.083,40	101,4	21,2	236.424,54	87,9	32.658,86
2 IMPUESTOS INDIRECTOS	41.778,78	7.239,68	17,3	49.018,46	49.148,63	100,3	3,9	46.009,25	93,6	3.139,38
3 TASAS Y OTROS INGRESOS	121.053,51	8.554,59	7,1	129.608,10	129.926,04	100,2	10,2	113.205,83	87,1	16.720,22
4 TRANSFERENCIAS CORRIENTES	508.903,67	99.996,40	19,6	608.900,07	614.428,71	100,9	48,4	587.748,75	95,7	26.679,96
5 INGRESOS PATRIMONIALES	18.759,11	325,10	1,7	19.084,21	16.208,36	84,9	1,3	13.539,80	83,5	2.668,56
6 ENAJENACION DE INVERSIONES REALES	7.327,75	4.613,50	63,0	11.941,25	9.714,24	81,4	0,8	9.417,20	96,9	297,04
7 TRANSFERENCIAS DE CAPITAL	59.159,19	73.908,62	124,9	133.067,80	78.725,81	59,2	6,2	62.838,14	79,8	15.887,67
8 ACTIVOS FINANCIEROS	4.754,16	306.961,78	6.456,7	311.223,24	4.221,46	1,4	0,3	4.192,41	99,3	29,05
9 PASIVOS FINANCIEROS	59.618,05	43.263,57	72,6	102.881,62	98.937,98	96,2	7,8	56.996,46	57,6	41.941,52
TOTAL	1.086.713,38	544.885,62	50,1	1.631.106,30	1.270.394,63	77,9	100,0	1.130.372,39	89,0	140.022,24

GASTOS	Créditos Iniciales	Modificación de Crédito	%	Créditos Definitivos	Obligaciones Rec. Netas	%	%	Pagos Liquidados	%	Pendiente pago
	(a)	(b)	(b/a)	(c)	(d)	(d/c)	(d/Σd)	(e)	(e/d)	
1 GASTOS DE PERSONAL	412.417,47	93.402,95	22,6	505.820,42	429.850,87	85,0	38,8	425.190,94	98,9	4.659,93
2 GASTOS DE BIENES CORRIENTES Y SERVICIOS	284.780,52	42.487,40	14,9	327.267,92	258.529,70	79,0	23,3	238.338,51	92,2	20.191,19
3 GASTOS FINANCIEROS	2.158,43	34,29	1,6	2.192,72	1.172,64	53,5	0,1	1.169,72	99,8	2,92
4 TRANSFERENCIAS CORRIENTES	148.320,28	39.519,82	26,6	187.840,11	158.455,90	84,4	14,3	146.757,16	92,6	11.698,73
5 FONDO DE CONTINGENCIA	2.962,07	-580,69	-19,6	2.381,38	42,59	1,8	0,0	42,59	100,0	0,00
6 INVERSIONES REALES	188.819,65	314.679,57	166,7	503.499,22	174.359,13	34,6	15,7	153.717,31	88,2	20.641,82
7 TRANSFERENCIAS DE CAPITAL	27.879,90	23.932,10	85,8	51.811,99	45.379,81	87,6	4,1	41.622,43	91,7	3.757,38
8 ACTIVOS FINANCIEROS	1.635,61	7.769,31	475,0	9.404,92	8.294,64	88,2	0,7	8.234,64	99,3	60,00
9 PASIVOS FINANCIEROS	13.516,87	20.134,54	149,0	33.651,41	32.818,93	97,5	3,0	32.816,98	100,0	1,95
TOTAL	1.082.490,80	541.379,29	50,0	1.623.870,09	1.108.904,21	68,3	100,0	1.047.890,29	94,5	61.013,91

REMANENTE DE TESORERÍA

AREAS DE GASTO

1. FONDOS LÍQUIDOS	582.651,91							Oblig. Rec Netas	%
2. DERECHOS PENDIENTES DE COBRO	360.838,61			13. Seguridad y movilidad ciudadana				72.812,42	7
Del Presupuesto corriente	140.022,24			15. Vivienda y urbanismo				95.211,10	9
De Presupuestos cerrados	169.499,34			16. Bienestar comunitario				111.708,06	10
De operaciones no presupuestarias	51.317,02			17. Medio ambiente				32.735,50	3
3. OBLIGACIONES PENDIENTES DE PAGO	140.601,11			19. Resto 1				122,29	0
Del Presupuesto corriente	61.013,91			2. Actuaciones de protección y promoción social				194.309,71	18
De Presupuestos cerrados	17.049,57			3. Producción de bienes públicos de carácter preferente				139.674,50	13
De operaciones no presupuestarias	62.537,63			4. Actuaciones de carácter económico				134.286,20	12
4. PARTIDAS PENDIENTES DE PLICACIÓN	-13.028,99			9. Actuaciones de carácter general				294.873,74	27
Cobros realizados pendientes de aplicación definitiva	23.436,86			0. Deuda pública				33.170,67	3
Pagos realizados pendientes de aplicación definitiva	10.407,88								
I. REMANENTE DE TESORERÍA TOTAL (1 + 2 - 3 - 4)	789.860,42			TOTAL				1.108.904,21	100
II. SALDOS DE DUDOSO COBRO	101.857,22								
III. EXCESO DE FINANCIACIÓN AFECTADA	205.770,96								
IV. REMANENTE DE TESORERÍA PARA GASTOS GENERALES (I - II - III)	482.232,24								

RESULTADO PRESUPUESTARIO

	DRN	ORN	AJUSTES	RESULTADO PPRIO
a. Operaciones corrientes	1.078.795,14	848.009,11	0,00	230.786,03
b. Operaciones de capital	88.440,05	219.738,94	0,00	-131.298,89
1. Total operaciones no financieras (a+b)	1.167.235,19	1.067.748,05	0,00	99.487,14
c. Activos financieros	4.221,46	8.294,64	0,00	-4.073,18
d. Pasivos financieros	98.937,98	32.818,93	0,00	66.119,05
2. Total operaciones financieras (c + d)	103.159,44	41.086,28	0,00	62.073,16
I. RESULTADO PRESUPUESTARIO DEL EJERCICIO (I = 1 + 2)	1.270.394,63	1.108.903,17	0,00	161.491,46
3. Créditos gastados financiados con remanentes de tesorería para gastos generales	0,00	0,00	141.607,47	0,00
4. Desviaciones de financiación negativas del ejercicio	0,00	0,00	68.753,66	0,00
5. Desviaciones de financiación positivas del ejercicio	0,00	0,00	162.379,36	0,00
II. TOTAL AJUSTES (II = 3 + 4 - 5)	0,00	0,00	47.981,77	0,00
RESULTADO PRESUPUESTARIO AJUSTADO (I + II)	0,00	0,00	0,00	209.426,00

EJERCICIOS CERRADOS

OBLIGACIONES PENDIENTES DE PAGO

DERECHOS A COBRAR

AÑO	OBLIGACIONES PENDIENTES DE PAGO				DERECHOS A COBRAR					
	Saldo a 1 de enero	Modificaciones	Pagos realizados	Pendientes pago 31 diciembre	Saldo a 1 de enero	Modificaciones	Derechos anulados	Derechos cancelados	Cobros realizados	Pendientes cobro 31 diciembre
2017	1.989,16	-141,33	45,45	1.802,38	23.081,47	-678,97	670,47	430,42	2.205,37	19.096,87
2016	783,48	-33,98	26,41	723,10	14.591,45	-1.396,92	1.870,23	344,11	1.137,52	9.842,68
2015	1.616,37	-46,28	20,07	1.550,02	13.668,86	-1.227,97	1.269,30	626,59	902,13	9.679,32
2014 y anteriores	8.293,46	-1.254,28	844,64	6.194,54	70.250,80	-13.061,08	4.346,68	5.297,95	2.278,12	45.314,10
Sin detalle	3.879,42	-131,94	308,68	3.438,80	37.876,42	-1.123,30	772,55	993,03	9.974,35	25.013,42
TOTAL	16.561,90	-1.607,82	1.245,23	13.708,84	159.469,00	-17.488,24	8.929,22	7.692,11	16.497,49	108.946,40

importes en miles de euros

Los porcentajes se presentan redondeados, por lo que en ocasiones la suma de los índices de representatividad de determinadas partidas sobre su total es distinta de la unidad

* Total liquidado siguiendo una clasificación funcional que no respeta la estructura prevista en la Orden EHA/3565/2008, de 3 de diciembre

TIPO ENTIDAD	TODAS LAS ENTIDADES LOCALES	EJERCICIO	2021
TRAMO POBLACION	TODOS	Nº HABITANTES	748.459
ÁMBITO TERRITORIAL	Comunidad Autónoma de Extremadura	ENTIDADES AGREGADAS	322

BALANCE DE SITUACIÓN

ACTIVO		%	PATRIMONIO NETO Y PASIVO		%
A.ACTIVO NO CORRIENTE	4.234.689,16	80,0	A.PATRIMONIO NETO	4.928.359,27	93,1
I.Inmovilizado intangible	15.238,33	0,3	I.Patrimonio	2.107.401,70	39,8
II.Inmovilizado material	4.109.605,19	77,7	II.Patrimonio generado	2.728.971,58	51,6
III.Inversiones inmobiliarias	61.883,88	1,2	III.Ajustes por cambios de valor	359,45	0,0
IV.Patrimonio público del suelo	9.501,59	0,2	IV.Subvenciones recibidas pendientes de imputación a resultados	91.626,54	1,7
V.Inversiones financieras a largo plazo en entidades del grupo, multigrupo y asociadas	14.965,91	0,3	B.PASIVO NO CORRIENTE	199.340,19	3,8
VI.Inversiones financieras a largo plazo	23.278,22	0,4	I.Provisiones a largo plazo	14.112,60	0,3
VII.Deudores y otras cuentas a cobrar a largo plazo	216,03	0,0	II.Deudas a largo plazo	183.625,56	3,5
B.ACTIVO CORRIENTE	1.055.312,60	19,9	III.Deudas con entidades del grupo, multigrupo y asociadas a largo plazo	993,04	0,0
I.Activos en estado de venta	0,00	0,0	IV.Acreedores y otras cuentas a pagar a largo plazo	609,00	0,0
II.Existencias	198.268,02	3,7	V.Ajustes por periodificación a largo plazo	0,00	0,0
III.Deudores y otras cuentas a cobrar a corto plazo	264.531,13	5,0	C.PASIVO CORRIENTE	164.351,36	3,1
IV.Inversiones financieras a corto plazo en entidades del grupo, multigrupo y asociadas	1.617,66	0,0	I.Provisiones a corto plazo	2.200,00	0,0
V.Inversiones financieras a corto plazo	8.434,91	0,2	II.Deudas a corto plazo	34.021,19	0,6
VI.Ajustes por periodificación	0,00	0,0	III.Deudas con entidades del grupo, multigrupo y asociadas a corto plazo	1.414,82	0,0
VII. Efectivo y otros activos líquidos equivalentes	582.460,88	11,0	IV.Acreedores y otras cuentas a pagar a corto plazo	126.715,35	2,4
TOTAL ACTIVO (A + B)	5.292.069,63	100,0	V.Ajustes por periodificación a corto plazo	0,00	0,0
			TOTAL PASIVO (A + B + C)	5.292.050,83	100,0

CUENTA DEL RESULTADO ECONOMICO-PATRIMONIAL

1. Ingresos tributarios y urbanísticos	412.646,38
2. Transferencias y subvenciones recibidas	676.687,95
3. Ventas y prestaciones de servicios	7.311,97
4. Variación de existencias de productos terminados y en curso de fabricación y deterioro de valor	1.620,40
5. Trabajos realizados por la entidad para su inmovilizado	99,29
6. Otros ingresos de gestión ordinaria	30.603,47
7. Excesos de provisiones	0,00
A) TOTAL INGRESOS DE GESTION ORDINARIA (1+2+3+4+5+6+7)	1.128.969,46
8.Gastos de personal	-429.743,79
9. Transferencias y subvenciones concedidas	-208.194,79
10. Aprovisionamientos	-14.571,51
11. Otros gastos de gestión ordinaria	-279.244,71
12. Amortización del inmovilizado	-28.957,51
B) TOTAL GASTOS DE GESTION ORDINARIA (8+9+10+11+12)	-960.712,32
I. Resultado (ahorro o desahorro) de la gestión ordinaria (A+B)	168.257,14
13. Deterioro de valor y resultados por enajenación del inmovilizado no financiero y activos en estado de venta	189,03
14. Otras partidas no ordinarias	5.376,03
II. Resultado de las operaciones no financieras (I+13+14)	173.822,20
15. Ingresos financieros	6.541,13
16. Gastos financieros	-1.177,41
17. Gastos financieros imputados al activo	0,00
18. Variación del valor razonable en activos y pasivos financieros	0,00
19. Diferencias de cambio	0,00
20. Deterioro de valor, bajas y enajenaciones de activos y pasivos financieros	19.376,61
21. Subvenciones para la financiación de operaciones financieras	1.817,10
III. Resultado de las operaciones financieras (15+16+17+18+19+20+21)	26.557,43
IV. Resultado (ahorro o desahorro) neto del ejercicio (II + III)	200.379,63

ESTADO DE FLUJOS DE EFECTIVO

I. FLUJOS DE EFECTIVO DE LAS ACTIVIDADES DE GESTIÓN	
A) Cobros:	1.414.281,01
1. Ingresos tributarios y urbanísticos	298.128,03
2. Transferencias y subvenciones recibidas	599.289,96
3. Ventas y prestaciones de servicios	70.803,80
4. Gestión de recursos recaudados por cuenta de otros entes	364,11
5. Intereses y dividendos cobrados	6.987,33
6. Otros cobros	438.707,79
B) Pagos:	1.224.151,44
7. Gastos de personal	372.708,97
8. Transferencias y subvenciones concedidas	205.851,78
9. Aprovisionamientos	0,00
10. Otros gastos de gestión	215.705,10
11. Gestión de recursos recaudados por cuenta de otros entes	0,00
12. Intereses pagados	971,55
13. Otros pagos	428.914,04
Flujos netos de efectivo por actividades de gestión (+A-B)	190.129,57
II. FLUJOS DE EFECTIVO DE LAS ACTIVIDADES DE INVERSIÓN	
C) Cobros:	17.237,42
1. Venta de inversiones reales	9.796,74
2. Venta de activos financieros	4.561,63
3. Unidad de actividad	0,00
4. Otros cobros de las actividades de inversión	2.879,06
D) Pagos:	147.369,54
5. Compra de inversiones reales	139.113,28
6. Compra de activos financieros	8.256,25
7. Unidad de actividad	0,00
8. Otros pagos de las actividades de inversión	0,00
Flujos netos de efectivo por actividades de inversión (+C-D)	-130.132,11
III. FLUJOS DE EFECTIVO DE LAS ACTIVIDADES DE FINANCIACIÓN	
E) Aumentos en el patrimonio:	0,00
1. Cobros por aportaciones de la entidad o entidades propietarias	0,00
F) Pagos a la entidad o entidades propietarias:	0,00
2. Devolución de aportaciones y reparto de resultados a la entidad o entidades propietarias	0,00
G) Cobros por emisión de pasivos financieros:	74.904,83
3. Obligaciones y otros valores negociables	0,00
4. Préstamos recibidos	74.827,92
5. Otras deudas	76,92
H) Pagos por reembolso de pasivos financieros:	30.550,74
6. Obligaciones y otros valores negociables	0,00
7. Préstamos recibidos	30.481,92
8. Otras deudas	68,82
Flujos netos de efectivo por actividades de financiación (+E-F+G-H)	44.354,09
IV. FLUJOS DE EFECTIVO PENDIENTES DE CLASIFICACIÓN	
I) Cobros pendientes de aplicación	252.003,19
J) Pagos pendientes de aplicación	247.404,10
Flujos netos de efectivo pendientes de clasificación (+I-J)	4.599,09
V. EFECTO DE LAS VARIACIONES DE LOS TIPOS DE CAMBIO	0,00
VI. INCREMENTO/DISMINUCIÓN NETA DEL EFECTIVO Y ACTIVOS LÍQUIDOS EQUIVALENTES AL EFECTIVO (+III+IV+V)	108.950,64
Efectivo y activos líquidos equivalentes al efectivo al inicio del ejercicio	377.014,64
Efectivo y activos líquidos equivalentes al efectivo al final del ejercicio	485.965,29

importes en miles de euros

Los porcentajes se presentan redondeados, por lo que en ocasiones la suma de los índices de representatividad de determinadas partidas sobre su total es distinta de la unidad

* Total liquidado siguiendo una clasificación funcional que no respeta la estructura prevista en la Orden EHA/3565/2008, de 3 de diciembre

TIPO ENTIDAD	TODAS LAS ENTIDADES LOCALES	EJERCICIO	2021
TRAMO POBLACION	TODOS	Nº HABITANTES	748.459
ÁMBITO TERRITORIAL	Comunidad Autónoma de Extremadura	ENTIDADES AGREGADAS	322

ESTADO TOTAL DE CAMBIOS EN EL PATRIMONIO NETO

	I. Patrimonio	II. Patrimonio generado	III. Ajustes por cambios de valor	IV. Subvenciones recibidas	TOTAL
A. PATRIMONIO NETO AL FINAL DEL EJERCICIO ANTERIOR	2.066.923,38	2.773.157,57	359,45	67.476,98	4.907.917,37
B. AJUSTES POR CAMBIOS DE CRITERIOS CONTABLES Y CORRECCIÓN DE ERRORES	0,00	6.076,50	0,00	0,00	6.076,50
C. PATRIMONIO NETO INICIAL AJUSTADO DEL EJERCICIO ACTUAL (A+B)	2.066.923,38	2.779.234,07	359,45	67.476,98	4.913.993,88
D. VARIACIONES DEL PATRIMONIO NETO EJERCICIO ACTUAL	40.478,33	-50.262,49	0,00	24.150,21	14.366,05
1. Ingresos y gastos reconocidos en el ejercicio	3,88	200.240,81	0,00	24.148,70	224.393,39
2. Operaciones patrimoniales con la entidad o entidades propietarias	-0,98	0,00	0,00	0,00	-0,98
3. Otras variaciones del patrimonio neto	40.475,43	-250.503,30	0,00	1,51	-210.026,36
E. PATRIMONIO NETO AL FINAL DEL EJERCICIO ACTUAL (C+D)	2.107.401,70	2.728.971,58	359,45	91.627,19	4.928.359,93

ESTADO DE INGRESOS Y GASTOS RECONOCIDOS

I. Resultado economico patrimonial	158.653,88
II. Ingresos y gastos reconocidos directamente en el patrimonio neto:	71.514,27
1. Inmovilizado no financiero	0,00
1.1. Ingresos	0,00
1.2. Gastos	0,00
2. Activos y pasivos financieros	0,00
2.1. Ingresos	0,00
2.2. Gastos	0,00
3. Coberturas contables	0,00
3.1. Ingresos	0,00
3.2. Gastos	0,00
4. Subvenciones recibidas	71.514,27
Total Ingresos y gastos reconocidos directamente en el patrimonio neto: (1 + 2 + 3 + 4)	71.514,27
III. Transferencia a la cuenta del resultado economico patrimonial o al valor inicial de la partida cubierta:	-47.355,24
1. Inmovilizado no financiero	0,00
2. Activos y pasivos financieros	0,00
3. Coberturas contables	0,00
3.1. Importes transferidos a la cuenta del resultado economico patrimonial	0,00
3.2. Importes transferidos al valor inicial de la partida cubierta	0,00
4. Subvenciones recibidas	-47.355,24
Total Transferencia a la cuenta del resultado economico patrimonial o al valor inicial de la partida cubierta: (1 + 2 + 3 + 4)	-47.355,24
IV. Total ingresos y gastos reconocidos (I + II + III)	182.812,92

OPERACIONES PATRIMONIALES CON LA ENTIDAD PROPIETARIA

1. Aportación patrimonial dineraria	-0,98
2. Aportación de bienes y derechos	0,00
3. Asunción y condonación de pasivos financieros	0,00
4. Otras aportaciones de la entidad o entidades propietarias	0,00
5. (-) Devolución de bienes y derechos	0,00
6. (-) Otras devoluciones a la entidad o entidades propietarias	0,00
TOTAL	-0,98

OTRAS OPERACIONES CON LA ENTIDAD PROPIETARIA

I. Ingresos y gastos reconocidos directamente en la cuenta del resultado economico patrimonial (1+2+3)	24.847,56
1. Transferencias y subvenciones inmovilizado no financiero	24.803,77
1.1. Ingresos	35.320,77
1.2. Gastos	-10.517,00
2. Prestaciones de servicios y venta de bienes	43,79
2.1. Ingresos	43,79
2.2. Gastos	0,00
3. Otros	0,00
3.1. Ingresos	0,00
3.2. Gastos	0,00
II. Ingresos y gastos reconocidos directamente en el patrimonio neto (1+2)	1.202,95
1. Subvenciones recibidas	1.202,95
2. Otros	0,00
TOTAL (I + II)	26.050,51

importes en miles de euros

Los porcentajes se presentan redondeados, por lo que en ocasiones la suma de los índices de representatividad de determinadas partidas sobre su total es distinta de la unidad

* Total liquidado siguiendo una clasificación funcional que no respeta la estructura prevista en la Orden EHA/3565/2008, de 3 de diciembre

Anexo 18

TIPO ENTIDAD	TODAS LAS ENTIDADES LOCALES	EJERCICIO	2021
TRAMO POBLACION	TODOS	Nº HABITANTES	2.507.165
ÁMBITO TERRITORIAL	Comunidad Autónoma de Galicia	ENTIDADES AGREGADAS	319

LIQUIDACIÓN DEL PRESUPUESTO

INGRESOS	Previsiones Iniciales	Modificación Previsiones	%	Previsiones Definitivas	Derechos Rec. Netos	%	%	Recaudación Neta	%	Pendiente cobro
	(a)	(b)	(b/a)	(c)	(d)	(d/c)	(d/Σd)	(e)	(e/d)	
1 IMPUESTOS DIRECTOS	858.391,38	395,30	0,0	858.786,68	857.710,89	99,9	28,0	798.016,28	93,0	59.694,61
2 IMPUESTOS INDIRECTOS	94.359,32	107,61	0,1	94.466,94	94.091,67	99,6	3,1	87.333,30	92,8	6.758,37
3 TASAS Y OTROS INGRESOS	454.944,53	3.979,37	0,9	458.923,89	433.326,95	94,4	14,1	377.427,44	87,1	55.899,51
4 TRANSFERENCIAS CORRIENTES	1.267.678,69	162.880,60	12,8	1.430.559,28	1.417.342,76	99,1	46,2	1.333.059,19	94,1	84.283,57
5 INGRESOS PATRIMONIALES	25.506,44	135,37	0,5	25.641,80	17.994,92	70,2	0,6	13.844,38	76,9	4.150,54
6 ENAJENACION DE INVERSIONES REALES	15.827,25	1.786,32	11,3	17.613,57	4.473,21	25,4	0,1	3.646,74	81,5	826,47
7 TRANSFERENCIAS DE CAPITAL	146.445,93	350.285,69	239,2	496.731,62	191.987,36	38,7	6,3	149.670,16	78,0	42.317,20
8 ACTIVOS FINANCIEROS	4.488,98	1.152.406,43	5.671,9	1.156.895,41	3.006,63	0,3	0,1	2.528,66	84,1	477,96
9 PASIVOS FINANCIEROS	68.920,54	64.154,24	93,1	133.074,78	46.596,74	35,0	1,5	46.549,83	99,9	46,92
TOTAL	2.936.563,06	1.736.130,91	59,1	4.672.693,97	3.066.531,11	65,6	100,0	2.812.075,96	91,7	254.455,15

GASTOS	Créditos Iniciales	Modificación de Crédito	%	Créditos Definitivos	Obligaciones Rec. Netas	%	%	Pagos Liquidados	%	Pendiente pago
	(a)	(b)	(b/a)	(c)	(d)	(d/c)	(d/Σd)	(e)	(e/d)	
1 GASTOS DE PERSONAL	931.990,60	84.327,68	9,0	1.016.318,29	912.056,93	89,7	30,8	904.939,48	99,2	7.117,46
2 GASTOS DE BIENES CORRIENTES Y SERVICIOS	1.163.317,02	166.902,13	14,3	1.330.219,15	1.085.184,59	81,6	36,7	1.023.473,50	94,3	61.711,09
3 GASTOS FINANCIEROS	5.171,54	2.186,78	42,3	7.358,31	4.792,88	65,1	0,2	4.634,63	96,7	158,25
4 TRANSFERENCIAS CORRIENTES	306.557,89	154.086,82	50,3	460.644,72	316.255,29	68,7	10,7	294.970,87	93,3	21.284,43
5 FONDO DE CONTINGENCIA	8.682,80	-1.666,33	-19,2	7.016,47	0,00	0,0	0,0	0,00	0,0	0,00
6 INVERSIONES REALES	358.895,33	927.201,68	258,3	1.286.097,02	464.250,49	36,1	15,7	422.135,31	90,9	42.115,18
7 TRANSFERENCIAS DE CAPITAL	75.065,26	370.930,13	494,1	445.995,39	126.139,09	28,3	4,3	118.244,85	93,7	7.894,24
8 ACTIVOS FINANCIEROS	9.988,53	29.807,45	298,4	39.795,98	12.779,78	32,1	0,4	12.708,41	99,4	71,36
9 PASIVOS FINANCIEROS	39.050,03	2.940,34	7,5	41.990,37	37.078,93	88,3	1,3	35.411,89	95,5	1.667,04
TOTAL	2.898.719,01	1.736.716,68	59,9	4.635.435,69	2.958.537,98	63,8	100,0	2.816.518,94	95,2	142.019,04

REMANENTE DE TESORERÍA

AREAS DE GASTO

1. FONDOS LÍQUIDOS	1.586.161,18									
2. DERECHOS PENDIENTES DE COBRO	1.009.720,59									
Del Presupuesto corriente	254.455,15									
De Presupuestos cerrados	519.717,21									
De operaciones no presupuestarias	235.548,23									
3. OBLIGACIONES PENDIENTES DE PAGO	613.557,98									
Del Presupuesto corriente	142.019,04									
De Presupuestos cerrados	35.019,28									
De operaciones no presupuestarias	436.519,65									
4. PARTIDAS PENDIENTES DE PLICACIÓN	-40.115,98									
Cobros realizados pendientes de aplicación definitiva	60.729,57									
Pagos realizados pendientes de aplicación definitiva	20.613,59									
I. REMANENTE DE TESORERÍA TOTAL (1 + 2 - 3 - 4)	1.942.207,81									
II. SALDOS DE DUDOSO COBRO	435.106,79									
III. EXCESO DE FINANCIACIÓN AFECTADA	129.021,80									
IV. REMANENTE DE TESORERÍA PARA GASTOS GENERALES (I - II - III)	1.378.079,22									

	Oblig. Rec Netas	%
1.Servicios públicos básicos		
13.Seguridad y movilidad ciudadana	197.774,96	7
15.Vivienda y urbanismo	258.186,84	9
16.Bienestar comunitario	517.994,06	18
17.Medio ambiente	103.901,42	4
19.Resto 1	1.205,23	0
2.Actuaciones de protección y promoción social	478.217,01	16
3.Producción de bienes públicos de carácter preferente	426.669,38	14
4.Actuaciones de carácter económico	337.608,40	11
9.Actuaciones de carácter general	597.996,41	20
0.Deuda pública	38.957,53	1
	26,74	0
TOTAL	2.958.537,98	100

RESULTADO PRESUPUESTARIO

	DRN	ORN	AJUSTES	RESULTADO PPRIO
a. Operaciones corrientes	2.820.467,18	2.318.289,70	0,00	502.177,48
b. Operaciones de capital	196.460,57	590.389,58	0,00	-393.929,01
1. Total operaciones no financieras (a+b)	3.016.927,74	2.908.679,28	0,00	108.248,47
c. Activos financieros	3.006,63	12.779,78	0,00	-9.773,15
d. Pasivos financieros	46.596,74	37.078,93	0,00	9.517,82
2. Total operaciones financieras (c + d)	49.603,37	49.858,70	0,00	-255,33
I. RESULTADO PRESUPUESTARIO DEL EJERCICIO (I = 1 + 2)	3.066.531,11	2.958.537,98	0,00	107.993,13
3. Créditos gastados financiados con remanentes de tesorería para gastos generales	0,00	0,00	382.486,23	0,00
4. Desviaciones de financiación negativas del ejercicio	0,00	0,00	215.324,76	0,00
5. Desviaciones de financiación positivas del ejercicio	0,00	0,00	152.336,03	0,00
II. TOTAL AJUSTES (II = 3 + 4 - 5)	0,00	0,00	445.474,96	0,00
RESULTADO PRESUPUESTARIO AJUSTADO (I + II)	0,00	0,00	0,00	553.480,98

EJERCICIOS CERRADOS

OBLIGACIONES PENDIENTES DE PAGO

DERECHOS A COBRAR

AÑO	OBLIGACIONES PENDIENTES DE PAGO				DERECHOS A COBRAR					
	Saldo a 1 de enero	Modificaciones	Pagos realizados	Pendientes pago 31 diciembre	Saldo a 1 de enero	Modificaciones	Derechos anulados	Derechos cancelados	Cobros realizados	Pendientes cobro 31 diciembre
2017	2.541,07	-224,21	281,34	2.035,53	44.737,67	-111,36	2.815,58	1.245,11	4.270,27	36.295,35
2016	2.144,26	-482,07	272,54	1.389,65	38.717,29	503,34	2.184,88	1.556,60	2.253,47	33.225,70
2015	2.013,57	-242,39	242,44	1.528,74	34.920,54	-77,77	1.337,82	1.082,40	2.131,00	30.230,44
2014 y anteriores	21.745,67	-1.316,01	856,54	19.573,11	275.453,76	-1.512,98	6.494,71	10.987,52	4.811,26	251.708,39
Sin detalle	3.371,28	-338,16	885,16	2.147,96	56.313,36	-259,53	1.492,45	1.328,56	6.809,79	46.423,03
TOTAL	31.815,84	-2.602,84	2.538,01	26.674,99	450.142,63	-1.458,31	14.325,43	16.200,18	20.275,79	397.882,92

importes en miles de euros

Los porcentajes se presentan redondeados, por lo que en ocasiones la suma de los índices de representatividad de determinadas partidas sobre su total es distinta de la unidad

* Total liquidado siguiendo una clasificación funcional que no respeta la estructura prevista en la Orden EHA/3565/2008, de 3 de diciembre

TIPO ENTIDAD	TODAS LAS ENTIDADES LOCALES	EJERCICIO	2021
TRAMO POBLACION	TODOS	Nº HABITANTES	2.507.165
ÁMBITO TERRITORIAL	Comunidad Autónoma de Galicia	ENTIDADES AGREGADAS	319

BALANCE DE SITUACIÓN

ACTIVO		%	PATRIMONIO NETO Y PASIVO		%
A.ACTIVO NO CORRIENTE	12.276.733,77	81,7	A.PATRIMONIO NETO	13.657.307,25	90,9
I.Inmovilizado intangible	91.882,75	0,6	I.Patrimonio	5.238.800,00	34,9
II.Inmovilizado material	11.912.589,03	79,3	II.Patrimonio generado	5.598.647,10	37,3
III.Inversiones inmobiliarias	42.996,16	0,3	III.Ajustes por cambios de valor	2.321.953,29	15,5
IV.Patrimonio público del suelo	131.094,86	0,9	IV.Subvenciones recibidas pendientes de imputación a resultados	497.906,86	3,3
V.Inversiones financieras a largo plazo en entidades del grupo, multigrupo y asociadas	17.618,53	0,1	B.PASIVO NO CORRIENTE	319.879,52	2,1
VI.Inversiones financieras a largo plazo	79.726,56	0,5	I.Provisiones a largo plazo	1.178,59	0,0
VII.Deudores y otras cuentas a cobrar a largo plazo	825,89	0,0	II.Deudas a largo plazo	317.664,74	2,1
B.ACTIVO CORRIENTE	2.750.730,29	18,3	III.Deudas con entidades del grupo, multigrupo y asociadas a largo plazo	0,00	0,0
I.Activos en estado de venta	241,09	0,0	IV.Acreedores y otras cuentas a pagar a largo plazo	1.036,20	0,0
II.Existencias	334.215,73	2,2	V.Ajustes por periodificación a largo plazo	0,00	0,0
III.Deudores y otras cuentas a cobrar a corto plazo	821.951,50	5,5	C.PASIVO CORRIENTE	1.050.277,29	7,0
IV.Inversiones financieras a corto plazo en entidades del grupo, multigrupo y asociadas	18,36	0,0	I.Provisiones a corto plazo	27.305,27	0,2
V.Inversiones financieras a corto plazo	7.152,72	0,0	II.Deudas a corto plazo	167.365,81	1,1
VI.Ajustes por periodificación	1,27	0,0	III.Deudas con entidades del grupo, multigrupo y asociadas a corto plazo	23,04	0,0
VII. Efectivo y otros activos líquidos equivalentes	1.587.149,64	10,6	IV.Acreedores y otras cuentas a pagar a corto plazo	855.583,15	5,7
TOTAL ACTIVO (A + B)	15.027.464,06	100,0	V.Ajustes por periodificación a corto plazo	0,02	0,0
			TOTAL PASIVO (A + B + C)	15.027.464,06	100,0

CUENTA DEL RESULTADO ECONOMICO-PATRIMONIAL

1. Ingresos tributarios y urbanísticos	1.286.831,29
2. Transferencias y subvenciones recibidas	1.527.990,40
3. Ventas y prestaciones de servicios	34.845,43
4. Variación de existencias de productos terminados y en curso de fabricación y deterioro de valor	-413,84
5. Trabajos realizados por la entidad para su inmovilizado	291,15
6. Otros ingresos de gestión ordinaria	64.302,23
7. Excesos de provisiones	9.463,03
A) TOTAL INGRESOS DE GESTION ORDINARIA (1+2+3+4+5+6+7)	2.923.309,68
8.Gastos de personal	-912.739,22
9. Transferencias y subvenciones concedidas	-448.359,51
10. Aprovisionamientos	-4.781,75
11. Otros gastos de gestión ordinaria	-1.103.348,90
12. Amortización del inmovilizado	-185.621,54
B) TOTAL GASTOS DE GESTION ORDINARIA (8+9+10+11+12)	-2.654.850,93
I. Resultado (ahorro o desahorro) de la gestión ordinaria (A+B)	268.458,76
13. Deterioro de valor y resultados por enajenación del inmovilizado no financiero y activos en estado de venta	3.317,20
14. Otras partidas no ordinarias	-5.957,19
II. Resultado de las operaciones no financieras (I+13+14)	265.818,77
15. Ingresos financieros	15.512,42
16. Gastos financieros	-5.261,17
17. Gastos financieros imputados al activo	0,00
18. Variación del valor razonable en activos y pasivos financieros	-0,73
19. Diferencias de cambio	0,00
20. Deterioro de valor, bajas y enajenaciones de activos y pasivos financieros	-21.476,11
21. Subvenciones para la financiación de operaciones financieras	3.239,64
III. Resultado de las operaciones financieras (15+16+17+18+19+20+21)	-7.985,95
IV. Resultado (ahorro o desahorro) neto del ejercicio (II + III)	257.832,82

ESTADO DE FLUJOS DE EFECTIVO

I. FLUJOS DE EFECTIVO DE LAS ACTIVIDADES DE GESTIÓN	
A) Cobros:	3.722.158,94
1. Ingresos tributarios y urbanísticos	1.026.492,38
2. Transferencias y subvenciones recibidas	1.456.324,83
3. Ventas y prestaciones de servicios	220.562,25
4. Gestión de recursos recaudados por cuenta de otros entes	408.545,72
5. Intereses y dividendos cobrados	12.682,50
6. Otros cobros	597.551,26
B) Pagos:	3.261.894,41
7. Gastos de personal	836.233,42
8. Transferencias y subvenciones concedidas	443.336,53
9. Aprovisionamientos	15.755,00
10. Otros gastos de gestión	1.003.433,50
11. Gestión de recursos recaudados por cuenta de otros entes	411.565,97
12. Intereses pagados	3.782,86
13. Otros pagos	547.787,15
Flujos netos de efectivo por actividades de gestión (+A-B)	460.264,52
II. FLUJOS DE EFECTIVO DE LAS ACTIVIDADES DE INVERSIÓN	
C) Cobros:	5.980,59
1. Venta de inversiones reales	2.469,48
2. Venta de activos financieros	3.452,64
3. Unidad de actividad	0,00
4. Otros cobros de las actividades de inversión	58,47
D) Pagos:	418.148,52
5. Compra de inversiones reales	405.291,92
6. Compra de activos financieros	12.662,52
7. Unidad de actividad	118,75
8. Otros pagos de las actividades de inversión	75,34
Flujos netos de efectivo por actividades de inversión (+C-D)	-412.167,93
III. FLUJOS DE EFECTIVO DE LAS ACTIVIDADES DE FINANCIACIÓN	
E) Aumentos en el patrimonio:	0,00
1. Cobros por aportaciones de la entidad o entidades propietarias	0,00
F) Pagos a la entidad o entidades propietarias:	0,00
2. Devolución de aportaciones y reparto de resultados a la entidad o entidades propietarias	0,00
G) Cobros por emisión de pasivos financieros:	62.109,78
3. Obligaciones y otros valores negociables	0,00
4. Préstamos recibidos	47.619,44
5. Otras deudas	14.490,34
H) Pagos por reembolso de pasivos financieros:	45.045,18
6. Obligaciones y otros valores negociables	0,00
7. Préstamos recibidos	37.971,78
8. Otras deudas	7.073,40
Flujos netos de efectivo por actividades de financiación (+E-F+G-H)	17.064,60
IV. FLUJOS DE EFECTIVO PENDIENTES DE CLASIFICACIÓN	
I) Cobros pendientes de aplicación	639.317,93
J) Pagos pendientes de aplicación	613.865,94
Flujos netos de efectivo pendientes de clasificación (+I-J)	25.451,99
V. EFECTO DE LAS VARIACIONES DE LOS TIPOS DE CAMBIO	0,00
VI. INCREMENTO/DISMINUCIÓN NETA DEL EFECTIVO Y ACTIVOS LÍQUIDOS EQUIVALENTES AL EFECTIVO (I+II+III+IV+V)	90.613,19
Efectivo y activos líquidos equivalentes al efectivo al inicio del ejercicio	1.428.762,82
Efectivo y activos líquidos equivalentes al efectivo al final del ejercicio	1.519.376,01

importes en miles de euros

Los porcentajes se presentan redondeados, por lo que en ocasiones la suma de los índices de representatividad de determinadas partidas sobre su total es distinta de la unidad

* Total liquidado siguiendo una clasificación funcional que no respeta la estructura prevista en la Orden EHA/3565/2008, de 3 de diciembre

TIPO ENTIDAD	TODAS LAS ENTIDADES LOCALES	EJERCICIO	2021
TRAMO POBLACION	TODOS	Nº HABITANTES	2.507.165
ÁMBITO TERRITORIAL	Comunidad Autónoma de Galicia	ENTIDADES AGREGADAS	319

ESTADO TOTAL DE CAMBIOS EN EL PATRIMONIO NETO

	I. Patrimonio	II. Patrimonio generado	III. Ajustes por cambios de valor	IV. Subvenciones recibidas	TOTAL
A. PATRIMONIO NETO AL FINAL DEL EJERCICIO ANTERIOR	5.232.648,00	5.377.353,63	2.321.664,07	413.590,27	13.345.255,97
B. AJUSTES POR CAMBIOS DE CRITERIOS CONTABLES Y CORRECCIÓN DE ERRORES	123,18	-343,69	0,00	0,75	-219,77
C. PATRIMONIO NETO INICIAL AJUSTADO DEL EJERCICIO ACTUAL (A+B)	5.232.771,18	5.377.009,94	2.321.664,07	413.591,02	13.345.036,20
D. VARIACIONES DEL PATRIMONIO NETO EJERCICIO ACTUAL	6.186,91	221.639,38	1.497,88	83.107,18	312.431,35
1. Ingresos y gastos reconocidos en el ejercicio	0,00	257.836,65	289,22	78.653,60	336.779,47
2. Operaciones patrimoniales con la entidad o entidades propietarias	0,00	0,00	0,00	0,00	0,00
3. Otras variaciones del patrimonio neto	6.186,91	-36.197,27	0,00	5.662,24	-24.348,12
E. PATRIMONIO NETO AL FINAL DEL EJERCICIO ACTUAL (C+D)	5.238.958,09	5.598.649,31	2.321.953,29	497.906,86	13.657.467,55

ESTADO DE INGRESOS Y GASTOS RECONOCIDOS

I. Resultado economico patrimonial	220.205,52
II. Ingresos y gastos reconocidos directamente en el patrimonio neto:	171.958,24
1. Inmovilizado no financiero	0,00
1.1. Ingresos	0,00
1.2. Gastos	0,00
2. Activos y pasivos financieros	289,22
2.1. Ingresos	289,22
2.2. Gastos	0,00
3. Coberturas contables	0,00
3.1. Ingresos	0,00
3.2. Gastos	0,00
4. Subvenciones recibidas	171.669,02
Total Ingresos y gastos reconocidos directamente en el patrimonio neto: (1 + 2 + 3 + 4)	171.958,24
III. Transferencia a la cuenta del resultado economico patrimonial o al valor inicial de la partida cubierta:	-103.575,17
1. Inmovilizado no financiero	0,00
2. Activos y pasivos financieros	0,00
3. Coberturas contables	0,00
3.1. Importes transferidos a la cuenta del resultado economico patrimonial	0,00
3.2. Importes transferidos al valor inicial de la partida cubierta	0,00
4. Subvenciones recibidas	-103.575,17
Total Transferencia a la cuenta del resultado economico patrimonial o al valor inicial de la partida cubierta: (1 + 2 + 3 + 4)	-103.575,17
IV. Total ingresos y gastos reconocidos (I + II + III)	288.588,59

OPERACIONES PATRIMONIALES CON LA ENTIDAD PROPIETARIA

1. Aportación patrimonial dineraria	0,00
2. Aportación de bienes y derechos	0,00
3. Asunción y condonación de pasivos financieros	0,00
4. Otras aportaciones de la entidad o entidades propietarias	0,00
5. (-) Devolución de bienes y derechos	0,00
6. (-) Otras devoluciones a la entidad o entidades propietarias	0,00
TOTAL	0,00

OTRAS OPERACIONES CON LA ENTIDAD PROPIETARIA

I. Ingresos y gastos reconocidos directamente en la cuenta del resultado económico patrimonial (1+2+3)	-34.297,22
1. Transferencias y subvenciones inmovilizado no financiero	-32.329,78
1.1. Ingresos	26.683,92
1.2. Gastos	-59.013,70
2. Prestaciones de servicios y venta de bienes	-3.088,25
2.1. Ingresos	152,11
2.2. Gastos	-3.240,36
3. Otros	1.120,81
3.1. Ingresos	6.315,43
3.2. Gastos	-5.194,62
II. Ingresos y gastos reconocidos directamente en el patrimonio neto (1+2)	594,86
1. Subvenciones recibidas	594,86
2. Otros	0,00
TOTAL (I + II)	-35.130,57

importes en miles de euros

Los porcentajes se presentan redondeados, por lo que en ocasiones la suma de los índices de representatividad de determinadas partidas sobre su total es distinta de la unidad

* Total liquidado siguiendo una clasificación funcional que no respeta la estructura prevista en la Orden EHA/3565/2008, de 3 de diciembre

Anexo 19

TIPO ENTIDAD	TODAS LAS ENTIDADES LOCALES	EJERCICIO	2021
TRAMO POBLACION	TODOS	Nº HABITANTES	1.052.604
ÁMBITO TERRITORIAL	Comunidad Autónoma de Illes Balears	ENTIDADES AGREGADAS	49

LIQUIDACIÓN DEL PRESUPUESTO

INGRESOS	Previsiones Iniciales	Modificación Previsiones	%	Previsiones Definitivas	Derechos Rec. Netos	%	%	Recaudación Neta	%	Pendiente cobro
	(a)	(b)	(b/a)	(c)	(d)	(d/c)	(d/Σd)	(e)	(e/d)	
1 IMPUESTOS DIRECTOS	564.223,68	381,00	0,1	564.604,68	586.422,92	103,9	27,5	494.716,19	84,4	91.706,72
2 IMPUESTOS INDIRECTOS	78.921,92	37,00	0,0	78.958,92	88.280,03	111,8	4,1	81.414,60	92,2	6.865,43
3 TASAS Y OTROS INGRESOS	294.162,16	1.906,19	0,6	296.068,35	320.077,59	108,1	15,0	251.930,87	78,7	68.146,72
4 TRANSFERENCIAS CORRIENTES	749.957,36	80.491,24	10,7	830.448,59	868.073,67	104,5	40,6	816.220,68	94,0	51.852,99
5 INGRESOS PATRIMONIALES	32.535,07	8,74	0,0	32.543,81	20.089,54	61,7	0,9	16.966,88	84,5	3.021,55
6 ENAJENACION DE INVERSIONES REALES	149,61	0,00	0,0	149,61	105,16	70,3	0,0	105,16	100,0	0,00
7 TRANSFERENCIAS DE CAPITAL	129.431,29	201.976,24	156,0	331.407,53	116.395,05	35,1	5,4	89.091,55	76,5	27.303,50
8 ACTIVOS FINANCIEROS	19.767,20	539.522,40	2.729,4	559.289,60	6.131,31	1,1	0,3	2.625,85	42,8	3.505,47
9 PASIVOS FINANCIEROS	85.136,57	108.641,45	127,6	193.778,02	130.234,31	67,2	6,1	119.531,79	91,8	10.702,52
TOTAL	1.954.284,86	932.964,26	47,7	2.887.249,12	2.135.809,60	74,0	100,0	1.872.603,58	87,7	263.104,91
GASTOS	Créditos Iniciales	Modificación de Crédito	%	Créditos Definitivos	Obligaciones Rec. Netas	%	%	Pagos Liquidados	%	Pendiente pago
	(a)	(b)	(b/a)	(c)	(d)	(d/c)	(d/Σd)	(e)	(e/d)	
1 GASTOS DE PERSONAL	612.184,06	15.647,91	2,6	627.831,97	579.334,98	92,3	28,7	575.202,50	99,3	4.132,48
2 GASTOS DE BIENES CORRIENTES Y SERVICIOS	539.719,88	39.943,66	7,4	579.663,54	471.252,99	81,3	23,4	428.093,21	90,8	43.159,78
3 GASTOS FINANCIEROS	10.118,05	7.982,37	78,9	18.100,42	10.096,79	55,8	0,5	9.662,78	95,7	434,01
4 TRANSFERENCIAS CORRIENTES	484.506,83	138.258,26	28,5	622.765,09	559.098,12	89,8	27,7	463.359,81	82,9	95.738,31
5 FONDO DE CONTINGENCIA	9.374,38	-2.982,64	-31,8	6.391,74	0,00	0,0	0,0	0,00	0,0	0,00
6 INVERSIONES REALES	194.907,77	572.352,77	293,7	767.260,54	187.570,73	24,4	9,3	160.997,74	85,8	26.572,99
7 TRANSFERENCIAS DE CAPITAL	68.630,74	69.379,10	101,1	138.009,85	84.108,86	60,9	4,2	69.828,85	83,0	14.280,01
8 ACTIVOS FINANCIEROS	13.057,12	-4.021,91	-30,8	9.035,21	6.824,03	75,5	0,3	6.749,10	98,9	74,93
9 PASIVOS FINANCIEROS	20.959,66	96.404,74	460,0	117.364,40	116.970,07	99,7	5,8	116.919,43	100,0	50,63
TOTAL	1.953.458,49	932.964,26	47,8	2.886.422,75	2.015.256,56	69,8	100,0	1.830.813,43	90,8	184.443,13

REMANENTE DE TESORERÍA

AREAS DE GASTO

1. FONDOS LÍQUIDOS	1.049.332,99							Oblig. Rec Netas	%
2. DERECHOS PENDIENTES DE COBRO	601.503,40			13. Seguridad y movilidad ciudadana				211.830,87	11
Del Presupuesto corriente	263.096,86			15. Vivienda y urbanismo				113.502,74	6
De Presupuestos cerrados	304.355,56			16. Bienestar comunitario				225.451,45	11
De operaciones no presupuestarias	34.050,98			17. Medio ambiente				72.258,61	4
3. OBLIGACIONES PENDIENTES DE PAGO	308.874,60			19. Resto 1					
Del Presupuesto corriente	184.443,13			2. Actuaciones de protección y promoción social				412.470,20	20
De Presupuestos cerrados	11.885,46			3. Producción de bienes públicos de carácter preferente				256.501,35	13
De operaciones no presupuestarias	112.546,01			4. Actuaciones de carácter económico				289.471,09	14
4. PARTIDAS PENDIENTES DE PLICACIÓN	-42.160,55			9. Actuaciones de carácter general				310.220,10	15
Cobros realizados pendientes de aplicación definitiva	49.859,60			0. Deuda pública				123.550,16	6
Pagos realizados pendientes de aplicación definitiva	7.699,05			TOTAL				2.015.256,56	100
I. REMANENTE DE TESORERÍA TOTAL (1 + 2 - 3 - 4)	1.299.801,24								
II. SALDOS DE DUDOSO COBRO	232.773,60								
III. EXCESO DE FINANCIACIÓN AFECTADA	225.886,85								
IV. REMANENTE DE TESORERÍA PARA GASTOS GENERALES (I - II - III)	841.140,79								

RESULTADO PRESUPUESTARIO

	DRN	ORN	AJUSTES	RESULTADO PPRIO
a. Operaciones corrientes	1.882.943,76	1.619.782,87	0,00	263.160,88
b. Operaciones de capital	116.500,21	271.679,59	0,00	-155.179,38
1. Total operaciones no financieras (a+b)	1.999.443,97	1.891.462,47	0,00	107.981,50
c. Activos financieros	6.131,31	6.824,03	0,00	-692,72
d. Pasivos financieros	130.234,31	116.970,07	0,00	13.264,25
2. Total operaciones financieras (c + d)	136.365,63	123.794,10	0,00	12.571,53
I. RESULTADO PRESUPUESTARIO DEL EJERCICIO (I = 1 + 2)	2.135.809,60	2.015.256,56	0,00	120.553,03
3. Créditos gastados financiados con remanentes de tesorería para gastos generales	0,00	0,00	160.754,52	0,00
4. Desviaciones de financiación negativas del ejercicio	0,00	0,00	74.191,35	0,00
5. Desviaciones de financiación positivas del ejercicio	0,00	0,00	108.023,12	0,00
II. TOTAL AJUSTES (II = 3 + 4 - 5)	0,00	0,00	126.922,75	0,00
RESULTADO PRESUPUESTARIO AJUSTADO (I + II)	0,00	0,00	0,00	247.475,78

EJERCICIOS CERRADOS

OBLIGACIONES PENDIENTES DE PAGO

DERECHOS A COBRAR

AÑO	OBLIGACIONES PENDIENTES DE PAGO				DERECHOS A COBRAR					
	Saldo a 1 de enero	Modificaciones	Pagos realizados	Pendientes pago 31 diciembre	Saldo a 1 de enero	Modificaciones	Derechos anulados	Derechos cancelados	Cobros realizados	Pendientes cobro 31 diciembre
2017	1.333,39	-42,30	207,07	1.084,02	26.775,46	-62,94	1.320,88	624,24	2.228,60	22.538,35
2016	351,20	-5,69	2,60	342,91	21.918,43	-32,58	1.038,00	795,29	1.409,64	18.642,92
2015	268,87	-17,41	57,52	193,94	23.570,36	-2,89	917,78	924,89	1.782,75	19.942,05
2014 y anteriores	4.379,92	-782,62	21,93	3.575,37	126.536,90	-3.548,30	3.452,54	2.581,09	5.961,06	110.918,48
Sin detalle	1.943,76	-106,89	666,98	1.169,89	45.251,19	-8.538,01	1.293,19	926,12	5.454,91	29.038,96
TOTAL	8.277,15	-954,92	956,08	6.366,14	244.052,35	-12.184,72	8.022,39	5.851,62	16.836,96	201.080,76

importes en miles de euros

Los porcentajes se presentan redondeados, por lo que en ocasiones la suma de los índices de representatividad de determinadas partidas sobre su total es distinta de la unidad

* Total liquidado siguiendo una clasificación funcional que no respeta la estructura prevista en la Orden EHA/3565/2008, de 3 de diciembre

TIPO ENTIDAD	TODAS LAS ENTIDADES LOCALES	EJERCICIO	2021
TRAMO POBLACION	TODOS	Nº HABITANTES	1.052.604
ÁMBITO TERRITORIAL	Comunidad Autónoma de Illes Balears	ENTIDADES AGREGADAS	49

BALANCE DE SITUACIÓN

ACTIVO		%	PATRIMONIO NETO Y PASIVO		%
A.ACTIVO NO CORRIENTE	4.957.362,95	77,2	A.PATRIMONIO NETO	5.631.031,55	87,7
I.Inmovilizado intangible	42.954,78	0,7	I.Patrimonio	1.854.174,48	28,9
II.Inmovilizado material	4.649.953,64	72,4	II.Patrimonio generado	3.641.466,19	56,7
III.Inversiones inmobiliarias	66.581,75	1,0	III.Ajustes por cambios de valor	0,00	0,0
IV.Patrimonio público del suelo	13.380,81	0,2	IV.Subvenciones recibidas pendientes de imputación a resultados	135.390,89	2,1
V.Inversiones financieras a largo plazo en entidades del grupo, multigrupo y asociadas	177.313,86	2,8	B.PASIVO NO CORRIENTE	351.530,50	5,5
VI.Inversiones financieras a largo plazo	6.282,90	0,1	I.Provisiones a largo plazo	24.537,25	0,4
VII.Deudores y otras cuentas a cobrar a largo plazo	895,21	0,0	II.Deudas a largo plazo	326.075,09	5,1
B.ACTIVO CORRIENTE	1.464.070,66	22,8	III.Deudas con entidades del grupo, multigrupo y asociadas a largo plazo	500,00	0,0
I.Activos en estado de venta	0,00	0,0	IV.Acreedores y otras cuentas a pagar a largo plazo	418,16	0,0
II.Existencias	26.688,84	0,4	V.Ajustes por periodificación a largo plazo	0,00	0,0
III.Deudores y otras cuentas a cobrar a corto plazo	351.697,09	5,5	C.PASIVO CORRIENTE	438.871,55	6,8
IV.Inversiones financieras a corto plazo en entidades del grupo, multigrupo y asociadas	9.464,61	0,1	I.Provisiones a corto plazo	1.129,56	0,0
V.Inversiones financieras a corto plazo	26.627,77	0,4	II.Deudas a corto plazo	131.194,65	2,0
VI.Ajustes por periodificación	240,51	0,0	III.Deudas con entidades del grupo, multigrupo y asociadas a corto plazo	167,99	0,0
VII. Efectivo y otros activos líquidos equivalentes	1.049.351,84	16,3	IV.Acreedores y otras cuentas a pagar a corto plazo	306.379,35	4,8
TOTAL ACTIVO (A + B)	6.421.433,61	100,0	V.Ajustes por periodificación a corto plazo	0,00	0,0
			TOTAL PASIVO (A + B + C)	6.421.433,61	100,0

CUENTA DEL RESULTADO ECONOMICO-PATRIMONIAL

1. Ingresos tributarios y urbanísticos	902.975,07
2. Transferencias y subvenciones recibidas	955.733,78
3. Ventas y prestaciones de servicios	12.279,12
4. Variación de existencias de productos terminados y en curso de fabricación y deterioro de valor	-626,67
5. Trabajos realizados por la entidad para su inmovilizado	0,00
6. Otros ingresos de gestión ordinaria	65.203,21
7. Excesos de provisiones	0,00
A) TOTAL INGRESOS DE GESTION ORDINARIA (1+2+3+4+5+6+7)	1.935.564,52
8.Gastos de personal	-582.038,71
9. Transferencias y subvenciones concedidas	-642.765,33
10. Aprovisionamientos	-579,70
11. Otros gastos de gestión ordinaria	-470.841,61
12. Amortización del inmovilizado	-61.198,01
B) TOTAL GASTOS DE GESTION ORDINARIA (8+9+10+11+12)	-1.757.423,36
I. Resultado (ahorro o desahorro) de la gestión ordinaria (A+B)	178.141,16
13. Deterioro de valor y resultados por enajenación del inmovilizado no financiero y activos en estado de venta	-134,84
14. Otras partidas no ordinarias	6.703,93
II. Resultado de las operaciones no financieras (I+13+14)	184.710,25
15. Ingresos financieros	14.448,09
16. Gastos financieros	-16.859,76
17. Gastos financieros imputados al activo	0,00
18. Variación del valor razonable en activos y pasivos financieros	0,00
19. Diferencias de cambio	-0,01
20. Deterioro de valor, bajas y enajenaciones de activos y pasivos financieros	496,60
21. Subvenciones para la financiación de operaciones financieras	2.133,99
III. Resultado de las operaciones financieras (15+16+17+18+19+20+21)	218,91
IV. Resultado (ahorro o desahorro) neto del ejercicio (II + III)	184.929,16

ESTADO DE FLUJOS DE EFECTIVO

I. FLUJOS DE EFECTIVO DE LAS ACTIVIDADES DE GESTIÓN	
A) Cobros:	2.231.402,88
1. Ingresos tributarios y urbanísticos	732.401,25
2. Transferencias y subvenciones recibidas	992.645,48
3. Ventas y prestaciones de servicios	174.031,04
4. Gestión de recursos recaudados por cuenta de otros entes	2.645,99
5. Intereses y dividendos cobrados	6.957,52
6. Otros cobros	322.721,60
B) Pagos:	1.970.912,30
7. Gastos de personal	565.947,80
8. Transferencias y subvenciones concedidas	649.079,98
9. Aprovisionamientos	40.370,55
10. Otros gastos de gestión	428.670,10
11. Gestión de recursos recaudados por cuenta de otros entes	2.439,75
12. Intereses pagados	9.675,91
13. Otros pagos	274.728,22
Flujos netos de efectivo por actividades de gestión (+A-B)	260.490,58
II. FLUJOS DE EFECTIVO DE LAS ACTIVIDADES DE INVERSIÓN	
C) Cobros:	6.629,32
1. Venta de inversiones reales	341,47
2. Venta de activos financieros	5.219,26
3. Unidad de actividad	0,00
4. Otros cobros de las actividades de inversión	1.068,58
D) Pagos:	194.031,97
5. Compra de inversiones reales	187.286,87
6. Compra de activos financieros	6.745,10
7. Unidad de actividad	0,00
8. Otros pagos de las actividades de inversión	0,00
Flujos netos de efectivo por actividades de inversión (+C-D)	-187.402,66
III. FLUJOS DE EFECTIVO DE LAS ACTIVIDADES DE FINANCIACIÓN	
E) Aumentos en el patrimonio:	0,00
1. Cobros por aportaciones de la entidad o entidades propietarias	0,00
F) Pagos a la entidad o entidades propietarias:	0,00
2. Devolución de aportaciones y reparto de resultados a la entidad o entidades propietarias	0,00
G) Cobros por emisión de pasivos financieros:	121.183,08
3. Obligaciones y otros valores negociables	0,00
4. Préstamos recibidos	119.860,51
5. Otras deudas	1.322,56
H) Pagos por reembolso de pasivos financieros:	118.037,76
6. Obligaciones y otros valores negociables	0,00
7. Préstamos recibidos	116.897,62
8. Otras deudas	1.140,14
Flujos netos de efectivo por actividades de financiación (+E-F+G-H)	3.145,32
IV. FLUJOS DE EFECTIVO PENDIENTES DE CLASIFICACIÓN	
I) Cobros pendientes de aplicación	517.084,02
J) Pagos pendientes de aplicación	500.559,25
Flujos netos de efectivo pendientes de clasificación (+I-J)	16.524,77
V. EFECTO DE LAS VARIACIONES DE LOS TIPOS DE CAMBIO	0,00
VI. INCREMENTO/DISMINUCIÓN NETA DEL EFECTIVO Y ACTIVOS LÍQUIDOS EQUIVALENTES AL EFECTIVO (I+II+III+IV+V)	92.758,02
Efectivo y activos líquidos equivalentes al efectivo al inicio del ejercicio	957.878,71
Efectivo y activos líquidos equivalentes al efectivo al final del ejercicio	1.050.113,32

importes en miles de euros

Los porcentajes se presentan redondeados, por lo que en ocasiones la suma de los índices de representatividad de determinadas partidas sobre su total es distinta de la unidad

* Total liquidado siguiendo una clasificación funcional que no respeta la estructura prevista en la Orden EHA/3565/2008, de 3 de diciembre

TIPO ENTIDAD	TODAS LAS ENTIDADES LOCALES	EJERCICIO	2021
TRAMO POBLACION	TODOS	Nº HABITANTES	1.052.604
ÁMBITO TERRITORIAL	Comunidad Autónoma de Illes Balears	ENTIDADES AGREGADAS	49

ESTADO TOTAL DE CAMBIOS EN EL PATRIMONIO NETO

	I. Patrimonio	II. Patrimonio generado	III. Ajustes por cambios de valor	IV. Subvenciones recibidas	TOTAL
A. PATRIMONIO NETO AL FINAL DEL EJERCICIO ANTERIOR	1.841.450,75	3.518.441,64	0,00	106.762,82	5.466.655,20
B. AJUSTES POR CAMBIOS DE CRITERIOS CONTABLES Y CORRECCIÓN DE ERRORES	0,00	-48.288,20	0,00	4.164,86	-44.123,34
C. PATRIMONIO NETO INICIAL AJUSTADO DEL EJERCICIO ACTUAL (A+B)	1.841.450,75	3.470.153,44	0,00	110.927,67	5.422.531,86
D. VARIACIONES DEL PATRIMONIO NETO EJERCICIO ACTUAL	-1.388,66	171.312,79	0,00	24.463,21	194.387,35
1. Ingresos y gastos reconocidos en el ejercicio	0,00	184.929,16	0,00	24.929,89	209.859,04
2. Operaciones patrimoniales con la entidad o entidades propietarias	0,00	0,00	0,00	0,00	0,00
3. Otras variaciones del patrimonio neto	-1.388,66	-13.616,37	0,00	-466,67	-15.471,70
E. PATRIMONIO NETO AL FINAL DEL EJERCICIO ACTUAL (C+D)	1.840.062,09	3.641.466,23	0,00	135.390,89	5.616.919,20

ESTADO DE INGRESOS Y GASTOS RECONOCIDOS

I. Resultado economico patrimonial	184.929,16
II. Ingresos y gastos reconocidos directamente en el patrimonio neto:	56.260,04
1. Inmovilizado no financiero	0,00
1.1. Ingresos	0,00
1.2. Gastos	0,00
2. Activos y pasivos financieros	0,00
2.1. Ingresos	0,00
2.2. Gastos	0,00
3. Coberturas contables	0,00
3.1. Ingresos	0,00
3.2. Gastos	0,00
4. Subvenciones recibidas	56.260,04
Total Ingresos y gastos reconocidos directamente en el patrimonio neto: (1 + 2 + 3 + 4)	56.260,04
III. Transferencia a la cuenta del resultado economico patrimonial o al valor inicial de la partida cubierta:	-30.848,65
1. Inmovilizado no financiero	0,00
2. Activos y pasivos financieros	0,00
3. Coberturas contables	0,00
3.1. Importes transferidos a la cuenta del resultado economico patrimonial	0,00
3.2. Importes transferidos al valor inicial de la partida cubierta	0,00
4. Subvenciones recibidas	-30.848,65
Total Transferencia a la cuenta del resultado economico patrimonial o al valor inicial de la partida cubierta: (1 + 2 + 3 + 4)	-30.848,65
IV. Total ingresos y gastos reconocidos (I + II + III)	210.340,55

OPERACIONES PATRIMONIALES CON LA ENTIDAD PROPIETARIA

1. Aportación patrimonial dineraria	0,00
2. Aportación de bienes y derechos	0,00
3. Asunción y condonación de pasivos financieros	0,00
4. Otras aportaciones de la entidad o entidades propietarias	0,00
5. (-) Devolución de bienes y derechos	0,00
6. (-) Otras devoluciones a la entidad o entidades propietarias	0,00
TOTAL	0,00

OTRAS OPERACIONES CON LA ENTIDAD PROPIETARIA

I. Ingresos y gastos reconocidos directamente en la cuenta del resultado económico patrimonial (1+2+3)	-45.172,77
1. Transferencias y subvenciones inmovilizado no financiero	-45.170,20
1.1. Ingresos	410,60
1.2. Gastos	-45.580,80
2. Prestaciones de servicios y venta de bienes	0,00
2.1. Ingresos	0,00
2.2. Gastos	0,00
3. Otros	-2,57
3.1. Ingresos	0,00
3.2. Gastos	-2,57
II. Ingresos y gastos reconocidos directamente en el patrimonio neto (1+2)	0,00
1. Subvenciones recibidas	0,00
2. Otros	0,00
TOTAL (I + II)	-45.172,77

importes en miles de euros

Los porcentajes se presentan redondeados, por lo que en ocasiones la suma de los índices de representatividad de determinadas partidas sobre su total es distinta de la unidad

* Total liquidado siguiendo una clasificación funcional que no respeta la estructura prevista en la Orden EHA/3565/2008, de 3 de diciembre

Anexo 20

TIPO ENTIDAD	TODAS LAS ENTIDADES LOCALES	EJERCICIO	2021
TRAMO POBLACION	TODOS	Nº HABITANTES	284.203
ÁMBITO TERRITORIAL	Comunidad Autónoma de La Rioja	ENTIDADES AGREGADAS	151

LIQUIDACIÓN DEL PRESUPUESTO

INGRESOS	Previsiones Iniciales	Modificación Previsiones	%	Previsiones Definitivas	Derechos Rec. Netos	%	%	Recaudación Neta	%	Pendiente cobro
	(a)	(b)	(b/a)	(c)	(d)	(d/c)	(d/Σd)	(e)	(e/d)	
1 IMPUESTOS DIRECTOS	124.196,27	22,71	0,0	124.218,98	115.526,27	93,0	34,6	101.421,74	87,8	14.104,53
2 IMPUESTOS INDIRECTOS	11.609,46	90,00	0,8	11.699,46	9.918,17	84,8	3,0	8.305,62	83,7	1.612,55
3 TASAS Y OTROS INGRESOS	74.840,54	198,42	0,3	75.038,96	62.898,47	83,8	18,9	54.764,15	87,1	8.134,32
4 TRANSFERENCIAS CORRIENTES	84.001,70	2.585,22	3,1	86.586,92	87.657,18	101,2	26,3	77.472,85	88,4	10.184,33
5 INGRESOS PATRIMONIALES	7.708,58	230,63	3,0	7.939,21	7.913,80	99,7	2,4	7.546,42	95,4	367,39
6 ENAJENACION DE INVERSIONES REALES	9.633,51	54,00	0,6	9.687,51	2.286,12	23,6	0,7	2.279,51	99,7	6,61
7 TRANSFERENCIAS DE CAPITAL	31.935,39	3.896,22	12,2	35.831,62	18.307,82	51,1	5,5	10.680,12	58,3	7.627,70
8 ACTIVOS FINANCIEROS	598,63	72.380,51	2.091,1	72.979,13	110,15	0,2	0,0	51,01	46,3	59,14
9 PASIVOS FINANCIEROS	35.102,37	6.617,21	18,9	41.719,57	28.803,84	69,0	8,6	28.803,84	100,0	0,00
TOTAL	379.626,44	86.074,92	22,7	465.701,35	333.421,83	71,6	100,0	291.325,26	87,4	42.096,57

GASTOS	Créditos Iniciales	Modificación de Crédito	%	Créditos Definitivos	Obligaciones Rec. Netas	%	%	Pagos Liquidados	%	Pendiente pago
	(a)	(b)	(b/a)	(c)	(d)	(d/c)	(d/Σd)	(e)	(e/d)	
1 GASTOS DE PERSONAL	94.965,11	731,96	0,8	95.697,07	88.487,50	92,5	27,2	87.170,79	98,5	1.316,70
2 GASTOS DE BIENES CORRIENTES Y SERVICIOS	148.520,44	8.038,26	5,4	156.558,70	122.694,96	78,4	37,7	115.748,24	94,3	6.946,72
3 GASTOS FINANCIEROS	993,76	105,29	10,6	1.099,05	551,16	50,1	0,2	542,87	98,5	8,29
4 TRANSFERENCIAS CORRIENTES	25.500,55	5.171,17	20,3	30.671,71	25.170,98	82,1	7,7	23.744,08	94,3	1.426,89
5 FONDO DE CONTINGENCIA	538,00	-78,00	-14,5	460,00	0,00	0,0	0,0	0,00	0,0	0,00
6 INVERSIONES REALES	70.453,96	55.176,03	78,3	125.629,99	41.177,25	32,8	12,7	34.491,41	83,8	6.685,84
7 TRANSFERENCIAS DE CAPITAL	28.047,40	16.790,17	59,9	44.837,57	37.336,42	83,3	11,5	37.225,23	99,7	111,19
8 ACTIVOS FINANCIEROS	39,55	5,00	12,6	44,55	10,53	23,6	0,0	10,53	100,0	0,00
9 PASIVOS FINANCIEROS	10.552,52	138,60	1,3	10.691,12	9.712,70	90,8	3,0	9.701,85	99,9	10,85
TOTAL	379.611,28	86.078,47	22,7	465.689,75	325.141,50	69,8	100,0	308.635,01	94,9	16.506,49

REMANENTE DE TESORERÍA

AREAS DE GASTO

1. FONDOS LÍQUIDOS	122.209,08						Oblig.Rec Netas	%
2. DERECHOS PENDIENTES DE COBRO	100.183,98			13.Seguridad y movilidad ciudadana			26.685,76	8
Del Presupuesto corriente	42.096,57			15.Vivienda y urbanismo			22.293,03	7
De Presupuestos cerrados	54.352,62			16.Bienestar comunitario			44.052,46	14
De operaciones no presupuestarias	3.734,79			17.Medio ambiente			10.483,23	3
3. OBLIGACIONES PENDIENTES DE PAGO	33.139,41			19.Resto 1			247,99	0
Del Presupuesto corriente	16.506,49			2.Actuaciones de protección y promoción social			41.379,60	13
De Presupuestos cerrados	4.842,82			3.Producción de bienes públicos de carácter preferente			51.301,05	16
De operaciones no presupuestarias	11.790,10			4.Actuaciones de carácter económico			21.301,68	7
4. PARTIDAS PENDIENTES DE PLICACIÓN	-1.853,90			9.Actuaciones de carácter general			97.327,73	30
Cobros realizados pendientes de aplicación definitiva	2.823,77			0.Deuda pública			10.068,97	3
Pagos realizados pendientes de aplicación definitiva	969,87							
I. REMANENTE DE TESORERÍA TOTAL (1 + 2 - 3 - 4)	187.399,75			TOTAL			325.141,50	100
II. SALDOS DE DUDOSO COBRO	39.356,57							
III. EXCESO DE FINANCIACIÓN AFECTADA	7.109,60							
IV. REMANENTE DE TESORERÍA PARA GASTOS GENERALES (I - II - III)	140.933,58							

RESULTADO PRESUPUESTARIO

	DRN	ORN	AJUSTES	RESULTADO PPRIO
a. Operaciones corrientes	283.913,89	236.904,60	0,00	47.009,30
b. Operaciones de capital	20.593,94	78.513,67	0,00	-57.919,73
1. Total operaciones no financieras (a+b)	304.507,84	315.418,27	0,00	-10.910,43
c. Activos financieros	110,15	10,53	0,00	99,62
d. Pasivos financieros	28.803,84	9.712,70	0,00	19.091,14
2. Total operaciones financieras (c + d)	28.913,99	9.705,06	0,00	19.208,93
I. RESULTADO PRESUPUESTARIO DEL EJERCICIO (I = 1 + 2)	333.421,83	325.141,50	0,00	8.280,33
3. Créditos gastados financiados con remanentes de tesorería para gastos generales	0,00	0,00	20.478,25	0,00
4. Desviaciones de financiación negativas del ejercicio	0,00	0,00	12.572,09	0,00
5. Desviaciones de financiación positivas del ejercicio	0,00	0,00	23.585,15	0,00
II. TOTAL AJUSTES (II = 3 + 4 - 5)	0,00	0,00	9.465,19	0,00
RESULTADO PRESUPUESTARIO AJUSTADO (I + II)	0,00	0,00	0,00	18.045,75

EJERCICIOS CERRADOS

OBLIGACIONES PENDIENTES DE PAGO

DERECHOS A COBRAR

AÑO	OBLIGACIONES PENDIENTES DE PAGO				DERECHOS A COBRAR					
	Saldo a 1 de enero	Modificaciones	Pagos realizados	Pendientes pago 31 diciembre	Saldo a 1 de enero	Modificaciones	Derechos anulados	Derechos cancelados	Cobros realizados	Pendientes cobro 31 diciembre
2017	237,23	-23,26	5,31	208,66	4.989,47	-24,26	136,83	75,93	434,02	4.391,54
2016	435,33	-16,90	18,21	400,22	4.878,04	-18,96	169,03	160,12	256,93	4.336,34
2015	77,83	-0,02	0,00	77,81	4.634,13	-11,57	56,99	229,44	196,38	4.182,92
2014 y anteriores	3.417,35	-116,60	60,54	3.240,21	24.639,15	-117,69	134,36	1.059,56	461,13	22.945,65
Sin detalle	294,85	-23,45	0,89	270,51	5.497,21	-28,99	122,22	86,88	648,39	4.723,76
TOTAL	4.462,59	-180,23	84,95	4.197,41	44.637,99	-201,47	619,41	1.611,93	1.996,85	40.580,21

importes en miles de euros

Los porcentajes se presentan redondeados, por lo que en ocasiones la suma de los índices de representatividad de determinadas partidas sobre su total es distinta de la unidad

* Total liquidado siguiendo una clasificación funcional que no respeta la estructura prevista en la Orden EHA/3565/2008, de 3 de diciembre

TIPO ENTIDAD	TODAS LAS ENTIDADES LOCALES	EJERCICIO	2021
TRAMO POBLACION	TODOS	Nº HABITANTES	284.203
ÁMBITO TERRITORIAL	Comunidad Autónoma de La Rioja	ENTIDADES AGREGADAS	151

BALANCE DE SITUACIÓN

ACTIVO		%	PATRIMONIO NETO Y PASIVO		%
A.ACTIVO NO CORRIENTE	1.809.083,65	90,9	A.PATRIMONIO NETO	1.880.142,94	94,4
I.Inmovilizado intangible	13.631,77	0,7	I.Patrimonio	779.812,63	39,2
II.Inmovilizado material	1.594.887,51	80,1	II.Patrimonio generado	1.095.285,07	55,0
III.Inversiones inmobiliarias	3.973,65	0,2	III.Ajustes por cambios de valor	0,00	0,0
IV.Patrimonio público del suelo	194.891,39	9,8	IV.Subvenciones recibidas pendientes de imputación a resultados	5.045,24	0,3
V.Inversiones financieras a largo plazo en entidades del grupo, multigrupo y asociadas	276,18	0,0	B.PASIVO NO CORRIENTE	61.865,71	3,1
VI.Inversiones financieras a largo plazo	1.379,50	0,1	I.Provisiones a largo plazo	113,45	0,0
VII.Deudores y otras cuentas a cobrar a largo plazo	43,64	0,0	II.Deudas a largo plazo	61.477,19	3,1
B.ACTIVO CORRIENTE	181.596,15	9,1	III.Deudas con entidades del grupo, multigrupo y asociadas a largo plazo	93,86	0,0
I.Activos en estado de venta	0,00	0,0	IV.Acreedores y otras cuentas a pagar a largo plazo	181,21	0,0
II.Existencias	131,60	0,0	V.Ajustes por periodificación a largo plazo	0,00	0,0
III.Deudores y otras cuentas a cobrar a corto plazo	59.525,05	3,0	C.PASIVO CORRIENTE	48.671,37	2,4
IV.Inversiones financieras a corto plazo en entidades del grupo, multigrupo y asociadas	45,00	0,0	I.Provisiones a corto plazo	0,00	0,0
V.Inversiones financieras a corto plazo	493,26	0,0	II.Deudas a corto plazo	21.719,20	1,1
VI.Ajustes por periodificación	0,00	0,0	III.Deudas con entidades del grupo, multigrupo y asociadas a corto plazo	0,00	0,0
VII. Efectivo y otros activos líquidos equivalentes	121.401,25	6,1	IV.Acreedores y otras cuentas a pagar a corto plazo	26.952,17	1,4
TOTAL ACTIVO (A + B)	1.990.679,80	100,0	V.Ajustes por periodificación a corto plazo	0,00	0,0
			TOTAL PASIVO (A + B + C)	1.990.680,02	100,0

CUENTA DEL RESULTADO ECONOMICO-PATRIMONIAL

1. Ingresos tributarios y urbanísticos	169.123,67
2. Transferencias y subvenciones recibidas	104.267,25
3. Ventas y prestaciones de servicios	2.222,85
4. Variación de existencias de productos terminados y en curso de fabricación y deterioro de valor	-749,65
5. Trabajos realizados por la entidad para su inmovilizado	0,00
6. Otros ingresos de gestión ordinaria	21.332,08
7. Excesos de provisiones	0,00
A) TOTAL INGRESOS DE GESTION ORDINARIA (1+2+3+4+5+6+7)	296.196,46
8.Gastos de personal	-87.948,06
9. Transferencias y subvenciones concedidas	-62.628,13
10. Aprovisionamientos	-41.618,20
11. Otros gastos de gestión ordinaria	-79.565,22
12. Amortización del inmovilizado	-7.041,08
B) TOTAL GASTOS DE GESTION ORDINARIA (8+9+10+11+12)	-278.800,68
I. Resultado (ahorro o desahorro) de la gestión ordinaria (A+B)	17.395,78
13. Deterioro de valor y resultados por enajenación del inmovilizado no financiero y activos en estado de venta	-2.494,46
14. Otras partidas no ordinarias	686,75
II. Resultado de las operaciones no financieras (I+13+14)	15.588,07
15. Ingresos financieros	1.295,77
16. Gastos financieros	-548,13
17. Gastos financieros imputados al activo	0,00
18. Variación del valor razonable en activos y pasivos financieros	0,00
19. Diferencias de cambio	0,00
20. Deterioro de valor, bajas y enajenaciones de activos y pasivos financieros	-3.553,02
21. Subvenciones para la financiación de operaciones financieras	254,47
III. Resultado de las operaciones financieras (15+16+17+18+19+20+21)	-2.550,91
IV. Resultado (ahorro o desahorro) neto del ejercicio (II + III)	13.037,16

ESTADO DE FLUJOS DE EFECTIVO

I. FLUJOS DE EFECTIVO DE LAS ACTIVIDADES DE GESTIÓN	
A) Cobros:	313.982,55
1. Ingresos tributarios y urbanísticos	153.718,29
2. Transferencias y subvenciones recibidas	96.221,62
3. Ventas y prestaciones de servicios	7.980,02
4. Gestión de recursos recaudados por cuenta de otros entes	509,60
5. Intereses y dividendos cobrados	1.489,88
6. Otros cobros	54.063,14
B) Pagos:	304.454,43
7. Gastos de personal	82.807,67
8. Transferencias y subvenciones concedidas	61.852,08
9. Aprovisionamientos	49.096,32
10. Otros gastos de gestión	65.932,69
11. Gestión de recursos recaudados por cuenta de otros entes	514,26
12. Intereses pagados	498,44
13. Otros pagos	43.752,97
Flujos netos de efectivo por actividades de gestión (+A-B)	9.528,13
II. FLUJOS DE EFECTIVO DE LAS ACTIVIDADES DE INVERSIÓN	
C) Cobros:	2.401,12
1. Venta de inversiones reales	2.326,81
2. Venta de activos financieros	6,87
3. Unidad de actividad	0,00
4. Otros cobros de las actividades de inversión	67,44
D) Pagos:	33.435,60
5. Compra de inversiones reales	33.425,07
6. Compra de activos financieros	10,53
7. Unidad de actividad	0,00
8. Otros pagos de las actividades de inversión	0,00
Flujos netos de efectivo por actividades de inversión (+C-D)	-31.034,48
III. FLUJOS DE EFECTIVO DE LAS ACTIVIDADES DE FINANCIACIÓN	
E) Aumentos en el patrimonio:	0,00
1. Cobros por aportaciones de la entidad o entidades propietarias	0,00
F) Pagos a la entidad o entidades propietarias:	0,00
2. Devolución de aportaciones y reparto de resultados a la entidad o entidades propietarias	0,00
G) Cobros por emisión de pasivos financieros:	29.273,05
3. Obligaciones y otros valores negociables	0,00
4. Préstamos recibidos	28.803,84
5. Otras deudas	469,21
H) Pagos por reembolso de pasivos financieros:	10.249,98
6. Obligaciones y otros valores negociables	0,00
7. Préstamos recibidos	9.760,86
8. Otras deudas	489,13
Flujos netos de efectivo por actividades de financiación (+E-F+G-H)	19.023,07
IV. FLUJOS DE EFECTIVO PENDIENTES DE CLASIFICACIÓN	
I) Cobros pendientes de aplicación	4.973,69
J) Pagos pendientes de aplicación	1.811,55
Flujos netos de efectivo pendientes de clasificación (+I-J)	3.162,14
V. EFECTO DE LAS VARIACIONES DE LOS TIPOS DE CAMBIO	0,00
VI. INCREMENTO/DISMINUCIÓN NETA DEL EFECTIVO Y ACTIVOS LÍQUIDOS EQUIVALENTES AL EFECTIVO (I+II+III+IV+V)	678,85
Efectivo y activos líquidos equivalentes al efectivo al inicio del ejercicio	107.176,64
Efectivo y activos líquidos equivalentes al efectivo al final del ejercicio	107.903,05

importes en miles de euros

Los porcentajes se presentan redondeados, por lo que en ocasiones la suma de los índices de representatividad de determinadas partidas sobre su total es distinta de la unidad

* Total liquidado siguiendo una clasificación funcional que no respeta la estructura prevista en la Orden EHA/3565/2008, de 3 de diciembre

TIPO ENTIDAD	TODAS LAS ENTIDADES LOCALES	EJERCICIO	2021
TRAMO POBLACION	TODOS	Nº HABITANTES	284.203
ÁMBITO TERRITORIAL	Comunidad Autónoma de La Rioja	ENTIDADES AGREGADAS	151

ESTADO TOTAL DE CAMBIOS EN EL PATRIMONIO NETO

	I. Patrimonio	II. Patrimonio generado	III. Ajustes por cambios de valor	IV. Subvenciones recibidas	TOTAL
A. PATRIMONIO NETO AL FINAL DEL EJERCICIO ANTERIOR	776.600,12	1.085.601,16	0,00	4.873,82	1.867.075,09
B. AJUSTES POR CAMBIOS DE CRITERIOS CONTABLES Y CORRECCIÓN DE ERRORES	0,00	-279,48	0,00	0,00	-279,48
C. PATRIMONIO NETO INICIAL AJUSTADO DEL EJERCICIO ACTUAL (A+B)	776.600,12	1.085.321,68	0,00	4.873,82	1.866.795,61
D. VARIACIONES DEL PATRIMONIO NETO EJERCICIO ACTUAL	3.212,51	9.961,66	0,00	171,42	13.345,59
1. Ingresos y gastos reconocidos en el ejercicio	1,27	13.151,18	0,00	142,20	13.294,66
2. Operaciones patrimoniales con la entidad o entidades propietarias	0,00	0,00	0,00	0,00	0,00
3. Otras variaciones del patrimonio neto	3.211,24	-3.189,52	0,00	29,22	50,93
E. PATRIMONIO NETO AL FINAL DEL EJERCICIO ACTUAL (C+D)	779.812,63	1.095.283,34	0,00	5.045,24	1.880.141,20

ESTADO DE INGRESOS Y GASTOS RECONOCIDOS

I. Resultado económico patrimonial	7.507,34
II. Ingresos y gastos reconocidos directamente en el patrimonio neto:	142,20
1. Inmovilizado no financiero	0,00
1.1. Ingresos	0,00
1.2. Gastos	0,00
2. Activos y pasivos financieros	0,00
2.1. Ingresos	0,00
2.2. Gastos	0,00
3. Coberturas contables	0,00
3.1. Ingresos	0,00
3.2. Gastos	0,00
4. Subvenciones recibidas	142,20
Total Ingresos y gastos reconocidos directamente en el patrimonio neto: (1 + 2 + 3 + 4)	142,20
III. Transferencia a la cuenta del resultado económico patrimonial o al valor inicial de la partida cubierta:	0,00
1. Inmovilizado no financiero	0,00
2. Activos y pasivos financieros	0,00
3. Coberturas contables	0,00
3.1. Importes transferidos a la cuenta del resultado económico patrimonial	0,00
3.2. Importes transferidos al valor inicial de la partida cubierta	0,00
4. Subvenciones recibidas	0,00
Total Transferencia a la cuenta del resultado económico patrimonial o al valor inicial de la partida cubierta: (1 + 2 + 3 + 4)	0,00
IV. Total ingresos y gastos reconocidos (I + II + III)	7.649,54

OPERACIONES PATRIMONIALES CON LA ENTIDAD PROPIETARIA

1. Aportación patrimonial dineraria	0,00
2. Aportación de bienes y derechos	0,00
3. Asunción y condonación de pasivos financieros	0,00
4. Otras aportaciones de la entidad o entidades propietarias	0,00
5. (-) Devolución de bienes y derechos	0,00
6. (-) Otras devoluciones a la entidad o entidades propietarias	0,00
TOTAL	0,00

OTRAS OPERACIONES CON LA ENTIDAD PROPIETARIA

I. Ingresos y gastos reconocidos directamente en la cuenta del resultado económico patrimonial (1+2+3)	21.104,68
1. Transferencias y subvenciones inmovilizado no financiero	21.104,68
1.1. Ingresos	22.064,80
1.2. Gastos	-960,12
2. Prestaciones de servicios y venta de bienes	0,00
2.1. Ingresos	0,00
2.2. Gastos	0,00
3. Otros	0,00
3.1. Ingresos	0,00
3.2. Gastos	0,00
II. Ingresos y gastos reconocidos directamente en el patrimonio neto (1+2)	99,20
1. Subvenciones recibidas	99,20
2. Otros	0,00
TOTAL (I + II)	21.203,89

importes en miles de euros

Los porcentajes se presentan redondeados, por lo que en ocasiones la suma de los índices de representatividad de determinadas partidas sobre su total es distinta de la unidad

* Total liquidado siguiendo una clasificación funcional que no respeta la estructura prevista en la Orden EHA/3565/2008, de 3 de diciembre

Anexo 21

TIPO ENTIDAD	TODAS LAS ENTIDADES LOCALES	EJERCICIO	2021
TRAMO POBLACION	TODOS	Nº HABITANTES	6.528.862
ÁMBITO TERRITORIAL	Comunidad Autónoma de Madrid	ENTIDADES AGREGADAS	202

LIQUIDACIÓN DEL PRESUPUESTO

INGRESOS	Previsiones Iniciales	Modificación Previsiones	%	Previsiones Definitivas	Derechos Rec. Netos	%	%	Recaudación Neta	%	Pendiente cobro
	(a)	(b)	(b/a)	(c)	(d)	(d/c)	(d/Σd)	(e)	(e/d)	
1 IMPUESTOS DIRECTOS	3.904.447,46	467,99	0,0	3.904.915,45	3.985.631,85	102,1	45,6	3.594.052,67	90,2	386.511,26
2 IMPUESTOS INDIRECTOS	334.550,18	29,08	0,0	334.579,26	335.863,27	100,4	3,8	320.298,43	95,4	15.174,67
3 TASAS Y OTROS INGRESOS	1.031.557,15	9.768,77	0,9	1.041.325,92	1.015.056,59	97,5	11,6	791.408,01	78,0	222.967,51
4 TRANSFERENCIAS CORRIENTES	2.555.626,14	121.302,76	4,7	2.676.928,90	2.723.220,45	101,7	31,2	2.703.055,56	99,3	19.524,79
5 INGRESOS PATRIMONIALES	178.837,12	1.096,35	0,6	179.933,47	140.485,67	78,1	1,6	110.514,32	78,7	29.719,70
6 ENAJENACION DE INVERSIONES REALES	211.623,58	27.228,17	12,9	238.851,75	99.428,49	41,6	1,1	97.513,35	98,1	1.915,14
7 TRANSFERENCIAS DE CAPITAL	70.347,61	89.602,90	127,4	159.950,51	77.463,26	48,4	0,9	66.295,90	85,6	11.167,36
8 ACTIVOS FINANCIEROS	4.595,18	1.266.897,02	7.570,2	1.271.492,20	3.812,85	0,3	0,0	1.938,22	50,8	1.874,63
9 PASIVOS FINANCIEROS	503.863,86	89.863,15	17,8	593.727,01	355.088,68	59,8	4,1	70.383,74	19,8	284.704,94
TOTAL	8.795.448,28	1.606.256,20	18,3	10.401.704,48	8.736.051,12	84,0	100,0	7.755.460,20	88,8	973.559,99

GASTOS	Créditos Iniciales	Modificación de Crédito	%	Créditos Definitivos	Obligaciones Rec. Netas	%	%	Pagos Liquidados	%	Pendiente pago
	(a)	(b)	(b/a)	(c)	(d)	(d/c)	(d/Σd)	(e)	(e/d)	
1 GASTOS DE PERSONAL	2.692.462,65	23.548,04	0,9	2.716.010,69	2.553.013,65	94,0	30,8	2.537.588,22	99,4	15.425,42
2 GASTOS DE BIENES CORRIENTES Y SERVICIOS	3.289.508,98	239.418,09	7,3	3.528.231,83	2.953.321,16	83,7	35,6	2.606.928,73	88,3	342.608,53
3 GASTOS FINANCIEROS	153.917,84	-625,19	-0,4	153.290,43	135.734,63	88,5	1,6	130.884,61	96,4	4.848,56
4 TRANSFERENCIAS CORRIENTES	1.075.790,94	104.229,45	9,7	1.180.020,38	1.064.757,63	90,2	12,8	846.949,08	79,5	206.439,11
5 FONDO DE CONTINGENCIA	26.267,24	2.106,75	8,0	28.373,99	127,40	0,4	0,0	127,40	100,0	0,00
6 INVERSIONES REALES	875.158,01	908.172,34	103,8	1.783.993,59	781.591,60	43,8	9,4	594.732,37	76,1	185.959,17
7 TRANSFERENCIAS DE CAPITAL	218.959,93	212.997,42	97,3	431.957,35	373.921,77	86,6	4,5	114.081,81	30,5	259.839,97
8 ACTIVOS FINANCIEROS	110.722,52	8.233,74	7,4	118.959,77	15.790,67	13,3	0,2	12.878,31	81,6	2.912,36
9 PASIVOS FINANCIEROS	328.496,32	104.466,54	31,8	432.965,08	422.773,22	97,6	5,1	421.504,26	99,7	1.268,96
TOTAL	8.771.284,43	1.602.547,17	18,3	10.373.835,10	8.301.031,73	80,0	100,0	7.265.674,79	87,5	1.019.302,09

REMANENTE DE TESORERÍA

AREAS DE GASTO

1. FONDOS LÍQUIDOS	2.571.052,99							Oblig. Rec Netas	%
2. DERECHOS PENDIENTES DE COBRO	3.749.728,23				13.Seguridad y movilidad ciudadana			1.282.999,63	15
Del Presupuesto corriente	973.566,10				15.Vivienda y urbanismo			1.002.444,18	12
De Presupuestos cerrados	2.663.748,94				16.Bienestar comunitario			1.148.495,80	14
De operaciones no presupuestarias	112.413,19				17.Medio ambiente			484.277,98	6
3. OBLIGACIONES PENDIENTES DE PAGO	1.918.570,49				19.Resto 1				
Del Presupuesto corriente	1.019.301,90				2.Actuaciones de protección y promoción social			810.163,23	10
De Presupuestos cerrados	363.366,87				3.Producción de bienes públicos de carácter preferente			1.089.454,39	13
De operaciones no presupuestarias	535.901,72				4.Actuaciones de carácter económico			529.838,97	6
4. PARTIDAS PENDIENTES DE PLICACIÓN	-36.392,19				9.Actuaciones de carácter general			1.417.127,15	17
Cobros realizados pendientes de aplicación definitiva	170.911,27				0.Deuda pública			536.230,40	6
Pagos realizados pendientes de aplicación definitiva	134.519,08				TOTAL			8.301.031,73	100
I. REMANENTE DE TESORERÍA TOTAL (1 + 2 - 3 - 4)	4.365.818,54								
II. SALDOS DE DUDOSO COBRO	2.116.901,63								
III. EXCESO DE FINANCIACIÓN AFECTADA	440.253,01								
IV. REMANENTE DE TESORERÍA PARA GASTOS GENERALES (I - II - III)	1.808.663,90								

RESULTADO PRESUPUESTARIO

	DRN	ORN	AJUSTES	RESULTADO PRIO
a. Operaciones corrientes	8.200.257,83	6.706.836,47	0,00	1.493.421,37
b. Operaciones de capital	176.891,75	1.155.631,37	0,00	-978.739,62
1. Total operaciones no financieras (a+b)	8.377.149,59	7.862.467,84	0,00	514.681,75
c. Activos financieros	3.812,85	15.790,67	0,00	-11.977,82
d. Pasivos financieros	355.088,68	422.773,22	0,00	-67.684,55
2. Total operaciones financieras (c + d)	358.901,53	438.563,89	0,00	-79.662,36
I. RESULTADO PRESUPUESTARIO DEL EJERCICIO (I = 1 + 2)	8.736.070,61	8.301.031,73	0,00	435.038,88
3. Créditos gastados financiados con remanentes de tesorería para gastos generales	0,00	0,00	519.489,08	0,00
4. Desviaciones de financiación negativas del ejercicio	0,00	0,00	127.567,41	0,00
5. Desviaciones de financiación positivas del ejercicio	0,00	0,00	206.107,90	0,00
II. TOTAL AJUSTES (II = 3 + 4 - 5)	0,00	0,00	440.948,59	0,00
RESULTADO PRESUPUESTARIO AJUSTADO (I + II)	0,00	0,00	0,00	875.853,33

EJERCICIOS CERRADOS

OBLIGACIONES PENDIENTES DE PAGO

DERECHOS A COBRAR

AÑO	OBLIGACIONES PENDIENTES DE PAGO				DERECHOS A COBRAR					
	Saldo a 1 de enero	Modificaciones	Pagos realizados	Pendientes pago 31 diciembre	Saldo a 1 de enero	Modificaciones	Derechos anulados	Derechos cancelados	Cobros realizados	Pendientes cobro 31 diciembre
2017	17.750,50	-271,70	1.146,51	16.332,30	325.618,54	-150,70	6.124,23	5.891,22	33.526,12	279.926,38
2016	16.864,41	-70,30	2.275,20	14.518,92	247.789,89	-250,72	10.273,37	34.618,31	13.551,90	189.095,59
2015	19.703,96	-167,40	1.205,99	18.330,57	214.246,63	-57,84	9.855,90	35.849,47	14.130,39	154.353,04
2014 y anteriores	232.092,91	-646,83	18.930,67	212.515,41	1.173.297,66	-967,53	51.880,76	44.370,37	44.326,88	1.031.818,16
Sin detalle	20.906,63	-96,84	3.796,22	17.013,58	376.269,89	-56,78	17.976,40	648,63	39.577,72	318.011,23
TOTAL	307.318,43	-1.253,06	27.354,59	278.710,77	2.337.222,62	-1.483,58	96.110,66	121.378,01	145.113,01	1.973.204,41

importes en miles de euros

Los porcentajes se presentan redondeados, por lo que en ocasiones la suma de los índices de representatividad de determinadas partidas sobre su total es distinta de la unidad

* Total liquidado siguiendo una clasificación funcional que no respeta la estructura prevista en la Orden EHA/3565/2008, de 3 de diciembre

TIPO ENTIDAD	TODAS LAS ENTIDADES LOCALES	EJERCICIO	2021
TRAMO POBLACION	TODOS	Nº HABITANTES	6.528.862
ÁMBITO TERRITORIAL	Comunidad Autónoma de Madrid	ENTIDADES AGREGADAS	202

BALANCE DE SITUACIÓN

ACTIVO		%	PATRIMONIO NETO Y PASIVO		%
A.ACTIVO NO CORRIENTE	41.833.780,48	90,5	A.PATRIMONIO NETO	40.212.924,57	87,0
I.Inmovilizado intangible	92.685,98	0,2	I.Patrimonio	23.167.021,86	50,1
II.Inmovilizado material	31.433.048,84	68,0	II.Patrimonio generado	15.282.044,48	33,1
III.Inversiones inmobiliarias	910.186,07	2,0	III.Ajustes por cambios de valor	236,44	0,0
IV.Patrimonio público del suelo	8.048.811,77	17,4	IV.Subvenciones recibidas pendientes de imputación a resultados	1.763.621,80	3,8
V.Inversiones financieras a largo plazo en entidades del grupo, multigrupo y asociadas	932.207,60	2,0	B.PASIVO NO CORRIENTE	3.192.696,65	6,9
VI.Inversiones financieras a largo plazo	414.371,10	0,9	I.Provisiones a largo plazo	44.965,71	0,1
VII.Deudores y otras cuentas a cobrar a largo plazo	2.469,12	0,0	II.Deudas a largo plazo	3.088.055,62	6,7
B.ACTIVO CORRIENTE	4.401.714,20	9,5	III.Deudas con entidades del grupo, multigrupo y asociadas a largo plazo	2.091,33	0,0
I.Activos en estado de venta	15,24	0,0	IV.Acreedores y otras cuentas a pagar a largo plazo	41.496,71	0,1
II.Existencias	5.000,93	0,0	V.Ajustes por periodificación a largo plazo	16.087,28	0,0
III.Deudores y otras cuentas a cobrar a corto plazo	1.729.392,73	3,7	C.PASIVO CORRIENTE	2.821.853,05	6,1
IV.Inversiones financieras a corto plazo en entidades del grupo, multigrupo y asociadas	76.659,58	0,2	I.Provisiones a corto plazo	11.845,12	0,0
V.Inversiones financieras a corto plazo	2.182,69	0,0	II.Deudas a corto plazo	895.279,10	1,9
VI.Ajustes por periodificación	64,02	0,0	III.Deudas con entidades del grupo, multigrupo y asociadas a corto plazo	13.859,76	0,0
VII. Efectivo y otros activos líquidos equivalentes	2.588.399,01	5,6	IV.Acreedores y otras cuentas a pagar a corto plazo	1.900.821,49	4,1
TOTAL ACTIVO (A + B)	46.227.533,26	100,0	V.Ajustes por periodificación a corto plazo	47,58	0,0
			TOTAL PASIVO (A + B + C)	46.227.474,27	100,0

CUENTA DEL RESULTADO ECONOMICO-PATRIMONIAL

1. Ingresos tributarios y urbanísticos	4.841.463,85
2. Transferencias y subvenciones recibidas	2.795.821,17
3. Ventas y prestaciones de servicios	88.852,04
4. Variación de existencias de productos terminados y en curso de fabricación y deterioro de valor	-4.214,35
5. Trabajos realizados por la entidad para su inmovilizado	0,00
6. Otros ingresos de gestión ordinaria	363.868,44
7. Excesos de provisiones	94.500,80
A) TOTAL INGRESOS DE GESTION ORDINARIA (1+2+3+4+5+6+7)	8.180.291,94
8.Gastos de personal	-2.551.657,80
9. Transferencias y subvenciones concedidas	-1.483.795,81
10. Aprovisionamientos	-118,26
11. Otros gastos de gestión ordinaria	-2.949.657,60
12. Amortización del inmovilizado	-277.179,06
B) TOTAL GASTOS DE GESTION ORDINARIA (8+9+10+11+12)	-7.262.408,53
I. Resultado (ahorro o desahorro) de la gestión ordinaria (A+B)	917.883,41
13. Deterioro de valor y resultados por enajenación del inmovilizado no financiero y activos en estado de venta	-10.685,92
14. Otras partidas no ordinarias	17.317,54
II. Resultado de las operaciones no financieras (I+13+14)	924.515,03
15. Ingresos financieros	131.320,89
16. Gastos financieros	-130.628,49
17. Gastos financieros imputados al activo	0,00
18. Variación del valor razonable en activos y pasivos financieros	6,35
19. Diferencias de cambio	0,00
20. Deterioro de valor, bajas y enajenaciones de activos y pasivos financieros	-13.097,02
21. Subvenciones para la financiación de operaciones financieras	3.605,20
III. Resultado de las operaciones financieras (15+16+17+18+19+20+21)	-8.793,06
IV. Resultado (ahorro o desahorro) neto del ejercicio (II + III)	915.721,97

ESTADO DE FLUJOS DE EFECTIVO

I. FLUJOS DE EFECTIVO DE LAS ACTIVIDADES DE GESTIÓN	
A) Cobros:	8.646.292,81
1. Ingresos tributarios y urbanísticos	4.524.892,52
2. Transferencias y subvenciones recibidas	2.720.719,93
3. Ventas y prestaciones de servicios	210.442,41
4. Gestión de recursos recaudados por cuenta de otros entes	7,68
5. Intereses y dividendos cobrados	102.325,76
6. Otros cobros	1.087.904,51
B) Pagos:	7.710.415,56
7. Gastos de personal	2.475.533,77
8. Transferencias y subvenciones concedidas	1.466.056,87
9. Aprovisionamientos	91.106,16
10. Otros gastos de gestión	2.820.303,45
11. Gestión de recursos recaudados por cuenta de otros entes	400,61
12. Intereses pagados	135.300,62
13. Otros pagos	721.714,07
Flujos netos de efectivo por actividades de gestión (+A-B)	935.877,25
II. FLUJOS DE EFECTIVO DE LAS ACTIVIDADES DE INVERSIÓN	
C) Cobros:	98.446,77
1. Venta de inversiones reales	95.253,83
2. Venta de activos financieros	2.186,42
3. Unidad de actividad	0,00
4. Otros cobros de las actividades de inversión	1.006,52
D) Pagos:	744.609,53
5. Compra de inversiones reales	718.414,35
6. Compra de activos financieros	26.180,94
7. Unidad de actividad	0,00
8. Otros pagos de las actividades de inversión	14,24
Flujos netos de efectivo por actividades de inversión (+C-D)	-646.162,76
III. FLUJOS DE EFECTIVO DE LAS ACTIVIDADES DE FINANCIACIÓN	
E) Aumentos en el patrimonio:	0,00
1. Cobros por aportaciones de la entidad o entidades propietarias	0,00
F) Pagos a la entidad o entidades propietarias:	0,00
2. Devolución de aportaciones y reparto de resultados a la entidad o entidades propietarias	0,00
G) Cobros por emisión de pasivos financieros:	107.796,70
3. Obligaciones y otros valores negociables	0,00
4. Préstamos recibidos	76.942,31
5. Otras deudas	30.854,39
H) Pagos por reembolso de pasivos financieros:	468.943,07
6. Obligaciones y otros valores negociables	200.140,82
7. Préstamos recibidos	249.211,04
8. Otras deudas	19.591,22
Flujos netos de efectivo por actividades de financiación (+E-F+G-H)	-361.146,97
IV. FLUJOS DE EFECTIVO PENDIENTES DE CLASIFICACIÓN	
I) Cobros pendientes de aplicación	981.971,39
J) Pagos pendientes de aplicación	910.967,97
Flujos netos de efectivo pendientes de clasificación (+I-J)	71.003,42
V. EFECTO DE LAS VARIACIONES DE LOS TIPOS DE CAMBIO	0,00
VI. INCREMENTO/DISMINUCIÓN NETA DEL EFECTIVO Y ACTIVOS LÍQUIDOS EQUIVALENTES AL EFECTIVO (I+II+III+IV+V)	-429,06
Efectivo y activos líquidos equivalentes al efectivo al inicio del ejercicio	2.501.976,08
Efectivo y activos líquidos equivalentes al efectivo al final del ejercicio	2.504.500,19

importes en miles de euros

Los porcentajes se presentan redondeados, por lo que en ocasiones la suma de los índices de representatividad de determinadas partidas sobre su total es distinta de la unidad

* Total liquidado siguiendo una clasificación funcional que no respeta la estructura prevista en la Orden EHA/3565/2008, de 3 de diciembre

TIPO ENTIDAD	TODAS LAS ENTIDADES LOCALES	EJERCICIO	2021
TRAMO POBLACION	TODOS	Nº HABITANTES	6.528.862
ÁMBITO TERRITORIAL	Comunidad Autónoma de Madrid	ENTIDADES AGREGADAS	202

ESTADO TOTAL DE CAMBIOS EN EL PATRIMONIO NETO

	I. Patrimonio	II. Patrimonio generado	III. Ajustes por cambios de valor	IV. Subvenciones recibidas	TOTAL
A. PATRIMONIO NETO AL FINAL DEL EJERCICIO ANTERIOR	23.150.568,67	14.501.820,50	196,42	1.682.649,18	39.335.234,77
B. AJUSTES POR CAMBIOS DE CRITERIOS CONTABLES Y CORRECCIÓN DE ERRORES	0,00	-171.862,83	0,00	206,63	-171.656,20
C. PATRIMONIO NETO INICIAL AJUSTADO DEL EJERCICIO ACTUAL (A+B)	23.150.568,67	14.329.957,67	196,42	1.682.855,81	39.163.578,57
D. VARIACIONES DEL PATRIMONIO NETO EJERCICIO ACTUAL	16.453,19	956.565,09	40,02	80.765,99	1.053.824,29
1. Ingresos y gastos reconocidos en el ejercicio	0,00	919.711,07	40,02	80.525,65	1.000.276,74
2. Operaciones patrimoniales con la entidad o entidades propietarias	0,00	0,00	0,00	0,00	0,00
3. Otras variaciones del patrimonio neto	16.453,19	36.854,02	0,00	240,34	53.547,55
E. PATRIMONIO NETO AL FINAL DEL EJERCICIO ACTUAL (C+D)	23.167.021,86	15.286.520,94	236,44	1.763.621,80	40.217.401,04

ESTADO DE INGRESOS Y GASTOS RECONOCIDOS

I. Resultado económico patrimonial	893.416,99
II. Ingresos y gastos reconocidos directamente en el patrimonio neto:	100.813,79
1. Inmovilizado no financiero	0,00
1.1. Ingresos	0,00
1.2. Gastos	0,00
2. Activos y pasivos financieros	39,79
2.1. Ingresos	39,99
2.2. Gastos	-0,20
3. Coberturas contables	0,00
3.1. Ingresos	0,00
3.2. Gastos	0,00
4. Subvenciones recibidas	100.774,01
Total Ingresos y gastos reconocidos directamente en el patrimonio neto: (1 + 2 + 3 + 4)	100.813,79
III. Transferencia a la cuenta del resultado económico patrimonial o al valor inicial de la partida cubierta:	-20.261,74
1. Inmovilizado no financiero	0,00
2. Activos y pasivos financieros	0,23
3. Coberturas contables	0,00
3.1. Importes transferidos a la cuenta del resultado económico patrimonial	0,00
3.2. Importes transferidos al valor inicial de la partida cubierta	0,00
4. Subvenciones recibidas	-20.261,97
Total Transferencia a la cuenta del resultado económico patrimonial o al valor inicial de la partida cubierta: (1 + 2 + 3 + 4)	-20.261,74
IV. Total ingresos y gastos reconocidos (I + II + III)	973.969,04

OPERACIONES PATRIMONIALES CON LA ENTIDAD PROPIETARIA

1. Aportación patrimonial dineraria	0,00
2. Aportación de bienes y derechos	0,00
3. Asunción y condonación de pasivos financieros	0,00
4. Otras aportaciones de la entidad o entidades propietarias	0,00
5. (-) Devolución de bienes y derechos	0,00
6. (-) Otras devoluciones a la entidad o entidades propietarias	0,00
TOTAL	0,00

OTRAS OPERACIONES CON LA ENTIDAD PROPIETARIA

I. Ingresos y gastos reconocidos directamente en la cuenta del resultado económico patrimonial (1+2+3)	-32.699,35
1. Transferencias y subvenciones inmovilizado no financiero	-48.739,65
1.1. Ingresos	16.618,90
1.2. Gastos	-65.358,55
2. Prestaciones de servicios y venta de bienes	16.040,30
2.1. Ingresos	16.049,10
2.2. Gastos	-8,80
3. Otros	0,00
3.1. Ingresos	0,00
3.2. Gastos	0,00
II. Ingresos y gastos reconocidos directamente en el patrimonio neto (1+2)	0,00
1. Subvenciones recibidas	0,00
2. Otros	0,00
TOTAL (I + II)	-32.699,35

importes en miles de euros

Los porcentajes se presentan redondeados, por lo que en ocasiones la suma de los índices de representatividad de determinadas partidas sobre su total es distinta de la unidad

* Total liquidado siguiendo una clasificación funcional que no respeta la estructura prevista en la Orden EHA/3565/2008, de 3 de diciembre

Anexo 22

TIPO ENTIDAD	TODAS LAS ENTIDADES LOCALES	EJERCICIO	2021
TRAMO POBLACION	TODOS	Nº HABITANTES	961.067
ÁMBITO TERRITORIAL	Comunidad Autónoma de Principado de Asturias	ENTIDADES AGREGADAS	111

LIQUIDACIÓN DEL PRESUPUESTO

INGRESOS	Previsiones Iniciales	Modificación Previsiones	%	Previsiones Definitivas	Derechos Rec. Netos	%	%	Recaudación Neta	%	Pendiente cobro
	(a)	(b)	(b/a)	(c)	(d)	(d/c)	(d/Σd)	(e)	(e/d)	
1 IMPUESTOS DIRECTOS	393.438,12	20,00	0,0	393.458,12	378.334,00	96,2	37,9	367.931,44	97,3	10.402,56
2 IMPUESTOS INDIRECTOS	31.285,68	0,00	0,0	31.285,68	36.827,77	117,7	3,7	31.875,77	86,6	4.952,00
3 TASAS Y OTROS INGRESOS	136.081,17	944,96	0,7	137.026,13	136.496,56	99,6	13,7	109.957,59	80,6	26.538,97
4 TRANSFERENCIAS CORRIENTES	307.048,51	38.448,63	12,5	345.497,14	353.618,80	102,4	35,5	339.901,05	96,1	13.717,75
5 INGRESOS PATRIMONIALES	8.383,19	670,99	8,0	9.054,18	7.136,60	78,8	0,7	6.296,46	88,2	840,14
6 ENAJENACION DE INVERSIONES REALES	2.185,06	191,02	8,7	2.376,08	1.073,70	45,2	0,1	1.071,27	99,8	2,44
7 TRANSFERENCIAS DE CAPITAL	10.965,80	21.912,30	199,8	32.878,10	14.132,80	43,0	1,4	5.007,83	35,4	9.124,97
8 ACTIVOS FINANCIEROS	3.388,80	204.544,86	6.035,9	207.933,66	1.376,54	0,7	0,1	1.347,61	97,9	28,93
9 PASIVOS FINANCIEROS	40.489,66	67.758,77	167,3	108.248,43	68.034,82	62,9	6,8	68.034,82	100,0	0,00
TOTAL	933.265,99	334.491,52	35,8	1.267.757,51	997.031,60	78,6	100,0	931.423,84	93,4	65.607,76

GASTOS	Créditos Iniciales	Modificación de Crédito	%	Créditos Definitivos	Obligaciones Rec. Netas	%	%	Pagos Liquidados	%	Pendiente pago
	(a)	(b)	(b/a)	(c)	(d)	(d/c)	(d/Σd)	(e)	(e/d)	
1 GASTOS DE PERSONAL	317.819,71	26.209,73	8,2	344.029,44	311.220,76	90,5	33,1	306.063,37	98,3	5.157,39
2 GASTOS DE BIENES CORRIENTES Y SERVICIOS	323.712,54	45.381,00	14,0	369.093,54	311.031,84	84,3	33,1	296.914,07	95,5	14.117,78
3 GASTOS FINANCIEROS	2.480,08	-1.077,82	-43,5	1.402,26	1.032,49	73,6	0,1	964,15	93,4	68,34
4 TRANSFERENCIAS CORRIENTES	166.319,37	31.241,44	18,8	197.560,81	175.019,06	88,6	18,6	167.781,83	95,9	7.237,23
5 FONDO DE CONTINGENCIA	3.607,22	-651,94	-18,1	2.955,28	0,00	0,0	0,0	0,00	0,0	0,00
6 INVERSIONES REALES	41.334,57	181.770,93	439,8	223.105,50	63.568,37	28,5	6,8	56.837,11	89,4	6.731,26
7 TRANSFERENCIAS DE CAPITAL	1.280,14	17.068,84	1.333,4	18.348,98	8.559,46	46,6	0,9	6.732,83	78,7	1.826,63
8 ACTIVOS FINANCIEROS	1.518,64	2.524,92	166,3	4.043,57	2.632,93	65,1	0,3	2.630,93	99,9	1,99
9 PASIVOS FINANCIEROS	36.604,32	32.007,28	87,4	68.611,60	68.027,49	99,1	7,2	67.702,25	99,5	325,24
TOTAL	894.676,60	334.474,38	37,4	1.229.150,98	941.092,40	76,6	100,0	905.626,53	96,2	35.465,87

REMANENTE DE TESORERÍA

AREAS DE GASTO

1. FONDOS LÍQUIDOS	380.446,93						Oblig.Rec Netas	%
2. DERECHOS PENDIENTES DE COBRO	187.746,53			13.Seguridad y movilidad ciudadana			77.856,25	8
Del Presupuesto corriente	65.607,76			15.Vivienda y urbanismo			69.292,96	7
De Presupuestos cerrados	113.212,58			16.Bienestar comunitario			126.645,58	13
De operaciones no presupuestarias	8.926,19			17.Medio ambiente			38.718,17	4
3. OBLIGACIONES PENDIENTES DE PAGO	86.142,10			19.Resto 1				
Del Presupuesto corriente	35.465,87			2.Actuaciones de protección y promoción social			140.158,41	15
De Presupuestos cerrados	8.145,43			3.Producción de bienes públicos de carácter preferente			169.726,04	18
De operaciones no presupuestarias	42.530,81			4.Actuaciones de carácter económico			82.977,81	9
4. PARTIDAS PENDIENTES DE PLICACIÓN	-6.682,93			9.Actuaciones de carácter general			166.822,98	18
Cobros realizados pendientes de aplicación definitiva	11.155,93			0.Deuda pública			68.894,21	7
Pagos realizados pendientes de aplicación definitiva	4.473,00			TOTAL			941.092,40	100
I. REMANENTE DE TESORERÍA TOTAL (1 + 2 - 3 - 4)	475.368,43							
II. SALDOS DE DUDOSO COBRO	100.321,17							
III. EXCESO DE FINANCIACIÓN AFECTADA	69.957,19							
IV. REMANENTE DE TESORERÍA PARA GASTOS GENERALES (I - II - III)	305.090,07							

RESULTADO PRESUPUESTARIO

	DRN	ORN	AJUSTES	RESULTADO PPRIO
a. Operaciones corrientes	912.413,74	798.304,15	0,00	114.109,59
b. Operaciones de capital	15.206,50	72.127,82	0,00	-56.921,32
1. Total operaciones no financieras (a+b)	927.620,25	870.431,98	0,00	57.188,27
c. Activos financieros	1.376,54	2.632,93	0,00	-1.256,39
d. Pasivos financieros	68.034,82	68.027,49	0,00	7,32
2. Total operaciones financieras (c + d)	69.411,35	70.660,42	0,00	-1.249,06
I. RESULTADO PRESUPUESTARIO DEL EJERCICIO (I = 1 + 2)	997.031,60	941.092,40	0,00	55.939,20
3. Créditos gastados financiados con remanentes de tesorería para gastos generales	0,00	0,00	69.601,41	0,00
4. Desviaciones de financiación negativas del ejercicio	0,00	0,00	31.364,34	0,00
5. Desviaciones de financiación positivas del ejercicio	0,00	0,00	53.328,45	0,00
II. TOTAL AJUSTES (II = 3 + 4 - 5)	0,00	0,00	47.637,30	0,00
RESULTADO PRESUPUESTARIO AJUSTADO (I + II)	0,00	0,00	0,00	103.494,29

EJERCICIOS CERRADOS

OBLIGACIONES PENDIENTES DE PAGO

DERECHOS A COBRAR

AÑO	OBLIGACIONES PENDIENTES DE PAGO			DERECHOS A COBRAR						
	Saldo a 1 de enero	Modificaciones	Pagos realizados	Pendientes pago 31 diciembre	Saldo a 1 de enero	Modificaciones	Derechos anulados	Derechos cancelados	Cobros realizados	Pendientes cobro 31 diciembre
2017	151,64	-9,57	2,48	139,59	10.008,44	65,79	146,00	681,20	856,98	8.390,05
2016	77,91	-1,88	22,39	53,64	9.072,17	-336,08	357,35	359,71	649,52	7.369,51
2015	279,10	-65,06	18,27	195,77	8.721,65	-1.160,86	210,77	885,07	883,07	5.581,88
2014 y anteriores	7.998,99	-876,56	29,41	7.093,02	50.684,82	-123,66	316,08	2.835,84	1.065,09	46.344,16
Sin detalle	115,62	-1,52	5,24	108,86	12.438,48	125,43	345,18	925,98	1.856,13	9.436,63
TOTAL	8.623,26	-954,60	77,78	7.590,88	90.925,56	-1.429,37	1.375,38	5.687,80	5.310,79	77.122,23

importes en miles de euros

Los porcentajes se presentan redondeados, por lo que en ocasiones la suma de los índices de representatividad de determinadas partidas sobre su total es distinta de la unidad

* Total liquidado siguiendo una clasificación funcional que no respeta la estructura prevista en la Orden EHA/3565/2008, de 3 de diciembre

TIPO ENTIDAD	TODAS LAS ENTIDADES LOCALES	EJERCICIO	2021
TRAMO POBLACION	TODOS	Nº HABITANTES	961.087
ÁMBITO TERRITORIAL	Comunidad Autónoma de Principado de Asturias	ENTIDADES AGREGADAS	111

BALANCE DE SITUACIÓN

ACTIVO		%	PATRIMONIO NETO Y PASIVO		%
A.ACTIVO NO CORRIENTE	3.546.835,67	88,2	A.PATRIMONIO NETO	3.668.669,36	91,2
I.Inmovilizado intangible	16.294,23	0,4	I.Patrimonio	2.562.510,91	63,7
II.Inmovilizado material	3.207.360,08	79,8	II.Patrimonio generado	1.036.366,45	25,8
III.Inversiones inmobiliarias	58.882,70	1,5	III.Ajustes por cambios de valor	14.834,00	0,4
IV.Patrimonio público del suelo	114.917,13	2,9	IV.Subvenciones recibidas pendientes de imputación a resultados	54.958,01	1,4
V.Inversiones financieras a largo plazo en entidades del grupo, multigrupo y asociadas	122.765,53	3,1	B.PASIVO NO CORRIENTE	193.546,55	4,8
VI.Inversiones financieras a largo plazo	25.192,58	0,6	I.Provisiones a largo plazo	14.927,85	0,4
VII.Deudores y otras cuentas a cobrar a largo plazo	1.423,41	0,0	II.Deudas a largo plazo	158.201,03	3,9
B.ACTIVO CORRIENTE	474.134,17	11,8	III.Deudas con entidades del grupo, multigrupo y asociadas a largo plazo	3,09	0,0
I.Activos en estado de venta	0,00	0,0	IV.Acreedores y otras cuentas a pagar a largo plazo	20.414,59	0,5
II.Existencias	35,15	0,0	V.Ajustes por periodificación a largo plazo	0,00	0,0
III.Deudores y otras cuentas a cobrar a corto plazo	92.260,09	2,3	C.PASIVO CORRIENTE	158.753,92	3,9
IV.Inversiones financieras a corto plazo en entidades del grupo, multigrupo y asociadas	19,04	0,0	I.Provisiones a corto plazo	1.885,68	0,0
V.Inversiones financieras a corto plazo	3.435,59	0,1	II.Deudas a corto plazo	63.789,15	1,6
VI.Ajustes por periodificación	2,52	0,0	III.Deudas con entidades del grupo, multigrupo y asociadas a corto plazo	796,02	0,0
VII. Efectivo y otros activos líquidos equivalentes	378.381,78	9,4	IV.Acreedores y otras cuentas a pagar a corto plazo	91.358,08	2,3
TOTAL ACTIVO (A + B)	4.020.969,84	100,0	V.Ajustes por periodificación a corto plazo	925,00	0,0
			TOTAL PASIVO (A + B + C)	4.020.969,84	100,0

CUENTA DEL RESULTADO ECONOMICO-PATRIMONIAL

1. Ingresos tributarios y urbanísticos	514.720,73
2. Transferencias y subvenciones recibidas	359.997,69
3. Ventas y prestaciones de servicios	11.768,62
4. Variación de existencias de productos terminados y en curso de fabricación y deterioro de valor	0,00
5. Trabajos realizados por la entidad para su inmovilizado	0,00
6. Otros ingresos de gestión ordinaria	23.679,09
7. Excesos de provisiones	1.192,75
A) TOTAL INGRESOS DE GESTION ORDINARIA (1+2+3+4+5+6+7)	911.358,88
8.Gastos de personal	-312.327,21
9. Transferencias y subvenciones concedidas	-186.217,55
10. Aprovisionamientos	-0,67
11. Otros gastos de gestión ordinaria	-326.428,88
12. Amortización del inmovilizado	-60.163,74
B) TOTAL GASTOS DE GESTION ORDINARIA (8+9+10+11+12)	-885.138,04
I. Resultado (ahorro o desahorro) de la gestión ordinaria (A+B)	26.220,84
13. Deterioro de valor y resultados por enajenación del inmovilizado no financiero y activos en estado de venta	-343,97
14. Otras partidas no ordinarias	3.348,12
II. Resultado de las operaciones no financieras (I+13+14)	29.224,89
15. Ingresos financieros	4.127,58
16. Gastos financieros	-1.003,46
17. Gastos financieros imputados al activo	0,00
18. Variación del valor razonable en activos y pasivos financieros	0,00
19. Diferencias de cambio	0,00
20. Deterioro de valor, bajas y enajenaciones de activos y pasivos financieros	-12.320,61
21. Subvenciones para la financiación de operaciones financieras	585,38
III. Resultado de las operaciones financieras (15+16+17+18+19+20+21)	-8.611,10
IV. Resultado (ahorro o desahorro) neto del ejercicio (II + III)	20.613,80

ESTADO DE FLUJOS DE EFECTIVO

I. FLUJOS DE EFECTIVO DE LAS ACTIVIDADES DE GESTIÓN	
A) Cobros:	964.991,21
1. Ingresos tributarios y urbanísticos	416.996,78
2. Transferencias y subvenciones recibidas	336.970,77
3. Ventas y prestaciones de servicios	104.761,40
4. Gestión de recursos recaudados por cuenta de otros entes	4.994,39
5. Intereses y dividendos cobrados	5.270,82
6. Otros cobros	95.997,06
B) Pagos:	864.875,18
7. Gastos de personal	295.158,80
8. Transferencias y subvenciones concedidas	181.545,94
9. Aprovisionamientos	55.238,83
10. Otros gastos de gestión	239.147,33
11. Gestión de recursos recaudados por cuenta de otros entes	4.878,22
12. Intereses pagados	815,86
13. Otros pagos	88.090,21
Flujos netos de efectivo por actividades de gestión (+A-B)	100.116,03
II. FLUJOS DE EFECTIVO DE LAS ACTIVIDADES DE INVERSIÓN	
C) Cobros:	2.433,98
1. Venta de inversiones reales	1.060,96
2. Venta de activos financieros	1.373,02
3. Unidad de actividad	0,00
4. Otros cobros de las actividades de inversión	0,00
D) Pagos:	57.008,42
5. Compra de inversiones reales	54.377,49
6. Compra de activos financieros	2.630,93
7. Unidad de actividad	0,00
8. Otros pagos de las actividades de inversión	0,00
Flujos netos de efectivo por actividades de inversión (+C-D)	-54.574,45
III. FLUJOS DE EFECTIVO DE LAS ACTIVIDADES DE FINANCIACIÓN	
E) Aumentos en el patrimonio:	0,00
1. Cobros por aportaciones de la entidad o entidades propietarias	0,00
F) Pagos a la entidad o entidades propietarias:	0,00
2. Devolución de aportaciones y reparto de resultados a la entidad o entidades propietarias	0,00
G) Cobros por emisión de pasivos financieros:	68.260,94
3. Obligaciones y otros valores negociables	0,00
4. Préstamos recibidos	68.260,94
5. Otras deudas	0,00
H) Pagos por reembolso de pasivos financieros:	68.082,81
6. Obligaciones y otros valores negociables	105,13
7. Préstamos recibidos	67.977,68
8. Otras deudas	0,00
Flujos netos de efectivo por actividades de financiación (+E-F+G-H)	178,14
IV. FLUJOS DE EFECTIVO PENDIENTES DE CLASIFICACIÓN	
I) Cobros pendientes de aplicación	240.449,37
J) Pagos pendientes de aplicación	237.586,79
Flujos netos de efectivo pendientes de clasificación (+I-J)	2.862,58
V. EFECTO DE LAS VARIACIONES DE LOS TIPOS DE CAMBIO	0,00
VI. INCREMENTO/DISMINUCIÓN NETA DEL EFECTIVO Y ACTIVOS LÍQUIDOS EQUIVALENTES AL EFECTIVO ((+I+II+III+IV+V))	48.582,30
Efectivo y activos líquidos equivalentes al efectivo al inicio del ejercicio	310.234,42
Efectivo y activos líquidos equivalentes al efectivo al final del ejercicio	358.816,73

importes en miles de euros

Los porcentajes se presentan redondeados, por lo que en ocasiones la suma de los índices de representatividad de determinadas partidas sobre su total es distinta de la unidad

* Total liquidado siguiendo una clasificación funcional que no respeta la estructura prevista en la Orden EHA/3565/2008, de 3 de diciembre

TIPO ENTIDAD	TODAS LAS ENTIDADES LOCALES	EJERCICIO	2021
TRAMO POBLACION	TODOS	Nº HABITANTES	961.087
ÁMBITO TERRITORIAL	Comunidad Autónoma de Principado de Asturias	ENTIDADES AGREGADAS	111

ESTADO TOTAL DE CAMBIOS EN EL PATRIMONIO NETO

	I. Patrimonio	II. Patrimonio generado	III. Ajustes por cambios de valor	IV. Subvenciones recibidas	TOTAL
A. PATRIMONIO NETO AL FINAL DEL EJERCICIO ANTERIOR	2.545.731,36	1.035.424,30	10.850,88	43.809,38	3.635.815,92
B. AJUSTES POR CAMBIOS DE CRITERIOS CONTABLES Y CORRECCIÓN DE ERRORES	0,00	-580,95	0,00	0,00	-580,95
C. PATRIMONIO NETO INICIAL AJUSTADO DEL EJERCICIO ACTUAL (A+B)	2.545.731,36	1.034.843,35	10.850,88	43.809,38	3.635.234,97
D. VARIACIONES DEL PATRIMONIO NETO EJERCICIO ACTUAL	16.779,55	1.523,10	3.983,12	11.148,63	33.434,39
1. Ingresos y gastos reconocidos en el ejercicio	0,00	20.613,80	3.983,12	10.546,90	35.143,82
2. Operaciones patrimoniales con la entidad o entidades propietarias	0,00	0,00	0,00	0,00	0,00
3. Otras variaciones del patrimonio neto	16.779,55	-19.090,70	0,00	601,73	-1.709,43
E. PATRIMONIO NETO AL FINAL DEL EJERCICIO ACTUAL (C+D)	2.562.510,91	1.036.366,45	14.834,00	54.958,01	3.668.669,36

ESTADO DE INGRESOS Y GASTOS RECONOCIDOS

I. Resultado económico patrimonial	17.049,00
II. Ingresos y gastos reconocidos directamente en el patrimonio neto:	48.346,50
1. Inmovilizado no financiero	3.983,12
1.1. Ingresos	4.014,29
1.2. Gastos	-31,17
2. Activos y pasivos financieros	0,00
2.1. Ingresos	0,00
2.2. Gastos	0,00
3. Coberturas contables	0,00
3.1. Ingresos	0,00
3.2. Gastos	0,00
4. Subvenciones recibidas	44.363,38
Total Ingresos y gastos reconocidos directamente en el patrimonio neto: (1 + 2 + 3 + 4)	48.346,50
III. Transferencia a la cuenta del resultado económico patrimonial o al valor inicial de la partida cubierta:	-33.815,67
1. Inmovilizado no financiero	0,00
2. Activos y pasivos financieros	0,00
3. Coberturas contables	0,00
3.1. Importes transferidos a la cuenta del resultado económico patrimonial	0,00
3.2. Importes transferidos al valor inicial de la partida cubierta	0,00
4. Subvenciones recibidas	-33.815,67
Total Transferencia a la cuenta del resultado económico patrimonial o al valor inicial de la partida cubierta: (1 + 2 + 3 + 4)	-33.815,67
IV. Total ingresos y gastos reconocidos (I + II + III)	31.579,82

OPERACIONES PATRIMONIALES CON LA ENTIDAD PROPIETARIA

1. Aportación patrimonial dineraria	0,00
2. Aportación de bienes y derechos	0,00
3. Asunción y condonación de pasivos financieros	0,00
4. Otras aportaciones de la entidad o entidades propietarias	0,00
5. (-) Devolución de bienes y derechos	0,00
6. (-) Otras devoluciones a la entidad o entidades propietarias	0,00
TOTAL	0,00

OTRAS OPERACIONES CON LA ENTIDAD PROPIETARIA

I. Ingresos y gastos reconocidos directamente en la cuenta del resultado económico patrimonial (1+2+3)	9.541,99
1. Transferencias y subvenciones inmovilizado no financiero	9.541,99
1.1. Ingresos	14.365,86
1.2. Gastos	-4.823,87
2. Prestaciones de servicios y venta de bienes	0,00
2.1. Ingresos	0,00
2.2. Gastos	0,00
3. Otros	0,00
3.1. Ingresos	0,00
3.2. Gastos	0,00
II. Ingresos y gastos reconocidos directamente en el patrimonio neto (1+2)	-1,85
1. Subvenciones recibidas	-1,85
2. Otros	0,00
TOTAL (I + II)	9.540,14

importes en miles de euros

Los porcentajes se presentan redondeados, por lo que en ocasiones la suma de los índices de representatividad de determinadas partidas sobre su total es distinta de la unidad

* Total liquidado siguiendo una clasificación funcional que no respeta la estructura prevista en la Orden EHA/3565/2008, de 3 de diciembre

Anexo 23

TIPO ENTIDAD	TODAS LAS ENTIDADES LOCALES	EJERCICIO	2021
TRAMO POBLACION	TODOS	Nº HABITANTES	1.331.497
ÁMBITO TERRITORIAL	Comunidad Autónoma de Región de Murcia	ENTIDADES AGREGADAS	30

LIQUIDACIÓN DEL PRESUPUESTO

INGRESOS	Previsiones Iniciales	Modificación Previsiones	%	Previsiones Definitivas	Derechos Rec. Netos	%	%	Recaudación Neta	%	Pendiente cobro
	(a)	(b)	(b/a)	(c)	(d)	(d/c)	(d/Σd)	(e)	(e/d)	
1 IMPUESTOS DIRECTOS	569.679,99	0,00	0,0	569.679,99	568.263,90	99,8	42,1	502.494,65	88,4	65.769,25
2 IMPUESTOS INDIRECTOS	44.858,39	8,49	0,0	44.866,88	44.657,59	99,5	3,3	38.917,58	87,1	5.740,01
3 TASAS Y OTROS INGRESOS	200.158,94	2.328,75	1,2	202.487,69	190.004,05	93,8	14,1	153.964,80	81,0	36.039,25
4 TRANSFERENCIAS CORRIENTES	332.405,33	33.148,13	10,0	365.553,46	361.072,19	98,8	26,7	355.079,21	98,3	5.992,98
5 INGRESOS PATRIMONIALES	23.026,78	932,65	4,1	23.959,43	16.981,63	70,9	1,3	12.653,32	74,5	4.328,32
6 ENAJENACION DE INVERSIONES REALES	8.608,52	4.117,26	47,8	12.725,78	4.728,74	37,2	0,3	4.266,22	90,2	462,52
7 TRANSFERENCIAS DE CAPITAL	5.230,40	46.561,73	890,2	51.792,12	31.876,71	61,5	2,4	26.468,49	83,0	5.408,22
8 ACTIVOS FINANCIEROS	3.253,72	315.733,48	9.703,8	318.987,20	1.340,72	0,4	0,1	1.026,96	76,6	313,75
9 PASIVOS FINANCIEROS	47.702,10	110.258,35	231,1	157.960,45	132.160,60	83,7	9,8	126.895,44	96,0	5.265,16
TOTAL	1.234.924,16	513.088,82	41,5	1.748.012,99	1.351.086,13	77,3	100,0	1.221.766,67	90,4	129.319,45

GASTOS	Créditos Iniciales	Modificación de Crédito	%	Créditos Definitivos	Obligaciones Rec. Netas	%	%	Pagos Liquidados	%	Pendiente pago
	(a)	(b)	(b/a)	(c)	(d)	(d/c)	(d/Σd)	(e)	(e/d)	
1 GASTOS DE PERSONAL	479.802,65	19.997,59	4,2	499.800,25	470.643,00	94,2	35,9	467.511,86	99,3	3.131,14
2 GASTOS DE BIENES CORRIENTES Y SERVICIOS	482.905,88	38.221,55	7,9	521.127,43	456.979,47	87,7	34,9	415.980,82	91,0	40.998,65
3 GASTOS FINANCIEROS	9.476,55	2.774,69	29,3	12.251,23	9.861,53	80,5	0,8	9.648,07	97,8	213,46
4 TRANSFERENCIAS CORRIENTES	105.460,88	14.860,37	14,1	120.321,25	107.556,91	89,4	8,2	89.791,77	83,5	17.765,14
5 FONDO DE CONTINGENCIA	4.922,01	-3.805,79	-76,2	1.186,22	0,00	0,0	0,0	0,00	0,0	0,00
6 INVERSIONES REALES	85.586,65	309.258,69	361,3	394.845,33	85.723,75	21,7	6,5	73.499,18	85,7	12.224,57
7 TRANSFERENCIAS DE CAPITAL	2.405,54	7.111,07	295,6	9.516,61	4.541,78	47,7	0,3	3.861,55	85,0	680,23
8 ACTIVOS FINANCIEROS	3.319,15	3.914,68	117,9	7.233,83	5.038,66	69,7	0,4	5.035,60	99,9	3,06
9 PASIVOS FINANCIEROS	56.720,09	117.914,54	207,9	174.634,63	169.797,90	97,2	13,0	169.736,31	100,0	61,59
TOTAL	1.230.669,40	510.247,39	41,5	1.740.916,79	1.310.143,01	75,3	100,0	1.235.065,17	94,3	75.077,84

REMANENTE DE TESORERÍA

AREAS DE GASTO

1. FONDOS LÍQUIDOS	301.951,57							Oblig. Rec Netas	%
2. DERECHOS PENDIENTES DE COBRO	620.579,27			13. Seguridad y movilidad ciudadana				162.396,73	12
Del Presupuesto corriente	129.319,45			15. Vivienda y urbanismo				93.437,32	7
De Presupuestos cerrados	484.272,01			16. Bienestar comunitario				215.777,95	16
De operaciones no presupuestarias	6.987,80			17. Medio ambiente				48.499,17	4
3. OBLIGACIONES PENDIENTES DE PAGO	176.339,60			19. Resto 1					
Del Presupuesto corriente	75.077,84			2. Actuaciones de protección y promoción social				117.010,45	9
De Presupuestos cerrados	7.308,42			3. Producción de bienes públicos de carácter preferente				200.676,48	15
De operaciones no presupuestarias	93.953,35			4. Actuaciones de carácter económico				76.566,73	6
4. PARTIDAS PENDIENTES DE PLICACIÓN	-17.792,16			9. Actuaciones de carácter general				219.629,36	17
Cobros realizados pendientes de aplicación definitiva	24.615,03			0. Deuda pública				176.148,82	13
Pagos realizados pendientes de aplicación definitiva	6.822,87			TOTAL				1.310.143,01	100
I. REMANENTE DE TESORERÍA TOTAL (1 + 2 - 3 - 4)	728.399,08								
II. SALDOS DE DUDOSO COBRO	383.713,86								
III. EXCESO DE FINANCIACIÓN AFECTADA	223.500,39								
IV. REMANENTE DE TESORERÍA PARA GASTOS GENERALES (I - II - III)	121.184,83								

RESULTADO PRESUPUESTARIO

	DRN	ORN	AJUSTES	RESULTADO PPRIO
a. Operaciones corrientes	1.180.979,36	1.045.040,92	0,00	135.938,44
b. Operaciones de capital	36.605,45	90.265,53	0,00	-53.660,08
1. Total operaciones no financieras (a+b)	1.217.584,81	1.135.306,45	0,00	82.278,36
c. Activos financieros	1.340,72	5.038,66	0,00	-3.697,94
d. Pasivos financieros	132.160,60	169.797,90	0,00	-37.637,29
2. Total operaciones financieras (c + d)	133.501,32	174.836,56	0,00	-41.335,24
I. RESULTADO PRESUPUESTARIO DEL EJERCICIO (I = 1 + 2)	1.351.086,13	1.310.143,01	0,00	40.943,12
3. Créditos gastados financiados con remanentes de tesorería para gastos generales	0,00	0,00	39.163,03	0,00
4. Desviaciones de financiación negativas del ejercicio	0,00	0,00	63.368,39	0,00
5. Desviaciones de financiación positivas del ejercicio	0,00	0,00	61.716,62	0,00
II. TOTAL AJUSTES (II = 3 + 4 - 5)	0,00	0,00	40.814,80	0,00
RESULTADO PRESUPUESTARIO AJUSTADO (I + II)	0,00	0,00	0,00	81.757,92

EJERCICIOS CERRADOS

OBLIGACIONES PENDIENTES DE PAGO

DERECHOS A COBRAR

AÑO	OBLIGACIONES PENDIENTES DE PAGO				DERECHOS A COBRAR					
	Saldo a 1 de enero	Modificaciones	Pagos realizados	Pendientes pago 31 diciembre	Saldo a 1 de enero	Modificaciones	Derechos anulados	Derechos cancelados	Cobros realizados	Pendientes cobro 31 diciembre
2017	1.590,41	-54,87	793,26	742,27	44.737,23	19,38	1.551,26	2.571,13	4.120,56	36.513,65
2016	312,02	-98,21	83,52	130,29	39.611,11	-178,16	3.034,18	4.397,12	2.284,47	29.717,18
2015	611,90	-60,05	37,34	514,51	34.119,92	-17,11	1.469,59	3.085,12	1.925,66	27.622,45
2014 y anteriores	6.203,10	-690,73	732,82	4.779,55	294.013,61	-850,49	23.849,86	14.798,33	12.216,12	242.298,82
Sin detalle	890,18	-96,10	487,11	306,98	46.644,25	60,99	1.912,48	2.162,06	4.777,47	37.853,23
TOTAL	9.607,61	-999,96	2.134,04	6.473,60	459.126,12	-965,38	31.817,37	27.013,77	25.324,27	374.005,33

importes en miles de euros

Los porcentajes se presentan redondeados, por lo que en ocasiones la suma de los índices de representatividad de determinadas partidas sobre su total es distinta de la unidad

* Total liquidado siguiendo una clasificación funcional que no respeta la estructura prevista en la Orden EHA/3565/2008, de 3 de diciembre

TIPO ENTIDAD	TODAS LAS ENTIDADES LOCALES	EJERCICIO	2021
TRAMO POBLACION	TODOS	Nº HABITANTES	1.331.497
ÁMBITO TERRITORIAL	Comunidad Autónoma de Región de Murcia	ENTIDADES AGREGADAS	30

BALANCE DE SITUACIÓN

ACTIVO		%	PATRIMONIO NETO Y PASIVO		%
A.ACTIVO NO CORRIENTE	4.857.536,67	89,4	A.PATRIMONIO NETO	4.669.452,78	86,0
I.Inmovilizado intangible	17.159,72	0,3	I.Patrimonio	4.046.306,56	74,5
II.Inmovilizado material	4.483.274,96	82,5	II.Patrimonio generado	621.159,40	11,4
III.Inversiones inmobiliarias	75.460,01	1,4	III.Ajustes por cambios de valor	0,00	0,0
IV.Patrimonio público del suelo	231.106,66	4,3	IV.Subvenciones recibidas pendientes de imputación a resultados	1.986,82	0,0
V.Inversiones financieras a largo plazo en entidades del grupo, multigrupo y asociadas	46.900,75	0,9	B.PASIVO NO CORRIENTE	449.728,62	8,3
VI.Inversiones financieras a largo plazo	1.281,20	0,0	I.Provisiones a largo plazo	1.387,81	0,0
VII.Deudores y otras cuentas a cobrar a largo plazo	2.353,36	0,0	II.Deudas a largo plazo	434.617,73	8,0
B.ACTIVO CORRIENTE	573.479,82	10,6	III.Deudas con entidades del grupo, multigrupo y asociadas a largo plazo	809,61	0,0
I.Activos en estado de venta	0,00	0,0	IV.Acreedores y otras cuentas a pagar a largo plazo	0,00	0,0
II.Existencias	11.244,47	0,2	V.Ajustes por periodificación a largo plazo	12.913,47	0,2
III.Deudores y otras cuentas a cobrar a corto plazo	238.523,30	4,4	C.PASIVO CORRIENTE	311.834,61	5,7
IV.Inversiones financieras a corto plazo en entidades del grupo, multigrupo y asociadas	23,52	0,0	I.Provisiones a corto plazo	30.290,10	0,6
V.Inversiones financieras a corto plazo	15.914,43	0,3	II.Deudas a corto plazo	112.762,35	2,1
VI.Ajustes por periodificación	5.544,72	0,1	III.Deudas con entidades del grupo, multigrupo y asociadas a corto plazo	291,88	0,0
VII. Efectivo y otros activos líquidos equivalentes	302.228,98	5,6	IV.Acreedores y otras cuentas a pagar a corto plazo	168.490,29	3,1
TOTAL ACTIVO (A + B)	5.431.016,49	100,0	V.Ajustes por periodificación a corto plazo	0,00	0,0
			TOTAL PASIVO (A + B + C)	5.431.016,02	100,0

CUENTA DEL RESULTADO ECONOMICO-PATRIMONIAL

1. Ingresos tributarios y urbanísticos	733.130,61
2. Transferencias y subvenciones recibidas	376.501,25
3. Ventas y prestaciones de servicios	8.226,18
4. Variación de existencias de productos terminados y en curso de fabricación y deterioro de valor	-1.230,30
5. Trabajos realizados por la entidad para su inmovilizado	0,00
6. Otros ingresos de gestión ordinaria	35.434,44
7. Excesos de provisiones	4.343,53
A) TOTAL INGRESOS DE GESTION ORDINARIA (1+2+3+4+5+6+7)	1.156.405,72
8.Gastos de personal	-470.728,67
9. Transferencias y subvenciones concedidas	-113.130,74
10. Aprovisionamientos	-2.532,82
11. Otros gastos de gestión ordinaria	-457.199,88
12. Amortización del inmovilizado	-52.614,03
B) TOTAL GASTOS DE GESTION ORDINARIA (8+9+10+11+12)	-1.096.206,14
I. Resultado (ahorro o desahorro) de la gestión ordinaria (A+B)	60.199,58
13. Deterioro de valor y resultados por enajenación del inmovilizado no financiero y activos en estado de venta	-1.900,96
14. Otras partidas no ordinarias	-859,06
II. Resultado de las operaciones no financieras (I+13+14)	57.439,56
15. Ingresos financieros	16.913,93
16. Gastos financieros	-8.742,72
17. Gastos financieros imputados al activo	0,00
18. Variación del valor razonable en activos y pasivos financieros	0,00
19. Diferencias de cambio	0,00
20. Deterioro de valor, bajas y enajenaciones de activos y pasivos financieros	9.162,20
21. Subvenciones para la financiación de operaciones financieras	9.897,81
III. Resultado de las operaciones financieras (15+16+17+18+19+20+21)	27.231,22
IV. Resultado (ahorro o desahorro) neto del ejercicio (II + III)	84.670,77

ESTADO DE FLUJOS DE EFECTIVO

I. FLUJOS DE EFECTIVO DE LAS ACTIVIDADES DE GESTIÓN	
A) Cobros:	1.520.613,46
1. Ingresos tributarios y urbanísticos	643.267,41
2. Transferencias y subvenciones recibidas	384.407,14
3. Ventas y prestaciones de servicios	78.317,31
4. Gestión de recursos recaudados por cuenta de otros entes	296,46
5. Intereses y dividendos cobrados	7.118,70
6. Otros cobros	407.206,44
B) Pagos:	1.388.677,23
7. Gastos de personal	414.507,80
8. Transferencias y subvenciones concedidas	113.436,79
9. Aprovisionamientos	95.164,15
10. Otros gastos de gestión	353.017,62
11. Gestión de recursos recaudados por cuenta de otros entes	366,70
12. Intereses pagados	9.623,20
13. Otros pagos	402.560,97
Flujos netos de efectivo por actividades de gestión (+A-B)	131.936,23
II. FLUJOS DE EFECTIVO DE LAS ACTIVIDADES DE INVERSIÓN	
C) Cobros:	5.140,68
1. Venta de inversiones reales	4.125,83
2. Venta de activos financieros	988,39
3. Unidad de actividad	0,00
4. Otros cobros de las actividades de inversión	26,46
D) Pagos:	87.206,97
5. Compra de inversiones reales	82.185,39
6. Compra de activos financieros	5.021,58
7. Unidad de actividad	0,00
8. Otros pagos de las actividades de inversión	0,00
Flujos netos de efectivo por actividades de inversión (+C-D)	-82.066,29
III. FLUJOS DE EFECTIVO DE LAS ACTIVIDADES DE FINANCIACIÓN	
E) Aumentos en el patrimonio:	0,00
1. Cobros por aportaciones de la entidad o entidades propietarias	0,00
F) Pagos a la entidad o entidades propietarias:	0,00
2. Devolución de aportaciones y reparto de resultados a la entidad o entidades propietarias	0,00
G) Cobros por emisión de pasivos financieros:	138.957,86
3. Obligaciones y otros valores negociables	0,00
4. Préstamos recibidos	132.820,98
5. Otras deudas	6.136,88
H) Pagos por reembolso de pasivos financieros:	176.419,42
6. Obligaciones y otros valores negociables	0,00
7. Préstamos recibidos	170.382,06
8. Otras deudas	6.037,37
Flujos netos de efectivo por actividades de financiación (+E-F+G-H)	-37.461,57
IV. FLUJOS DE EFECTIVO PENDIENTES DE CLASIFICACIÓN	
I) Cobros pendientes de aplicación	696.865,67
J) Pagos pendientes de aplicación	676.893,32
Flujos netos de efectivo pendientes de clasificación (+I-J)	19.972,34
V. EFECTO DE LAS VARIACIONES DE LOS TIPOS DE CAMBIO	0,00
VI. INCREMENTO/DISMINUCIÓN NETA DEL EFECTIVO Y ACTIVOS LÍQUIDOS EQUIVALENTES AL EFECTIVO (+II+III+IV+V)	32.380,72
Efectivo y activos líquidos equivalentes al efectivo al inicio del ejercicio	270.319,06
Efectivo y activos líquidos equivalentes al efectivo al final del ejercicio	302.700,57

importes en miles de euros

Los porcentajes se presentan redondeados, por lo que en ocasiones la suma de los índices de representatividad de determinadas partidas sobre su total es distinta de la unidad

* Total liquidado siguiendo una clasificación funcional que no respeta la estructura prevista en la Orden EHA/3565/2008, de 3 de diciembre

TIPO ENTIDAD	TODAS LAS ENTIDADES LOCALES	EJERCICIO	2021
TRAMO POBLACION	TODOS	Nº HABITANTES	1.331.497
ÁMBITO TERRITORIAL	Comunidad Autónoma de Región de Murcia	ENTIDADES AGREGADAS	30

ESTADO TOTAL DE CAMBIOS EN EL PATRIMONIO NETO

	I. Patrimonio	II. Patrimonio generado	III. Ajustes por cambios de valor	IV. Subvenciones recibidas	TOTAL
A. PATRIMONIO NETO AL FINAL DEL EJERCICIO ANTERIOR	3.912.696,87	557.752,50	0,00	1.986,82	4.472.436,19
B. AJUSTES POR CAMBIOS DE CRITERIOS CONTABLES Y CORRECCIÓN DE ERRORES	-2.877,76	-9.697,18	0,00	0,00	-12.574,94
C. PATRIMONIO NETO INICIAL AJUSTADO DEL EJERCICIO ACTUAL (A+B)	3.909.819,11	548.055,32	0,00	1.986,82	4.459.861,25
D. VARIACIONES DEL PATRIMONIO NETO EJERCICIO ACTUAL	136.487,45	73.104,08	0,00	0,00	209.591,53
1. Ingresos y gastos reconocidos en el ejercicio	0,00	84.670,77	0,00	0,00	84.670,77
2. Operaciones patrimoniales con la entidad o entidades propietarias	0,00	0,00	0,00	0,00	0,00
3. Otras variaciones del patrimonio neto	136.487,45	-11.566,69	0,00	0,00	124.920,76
E. PATRIMONIO NETO AL FINAL DEL EJERCICIO ACTUAL (C+D)	4.046.306,56	621.159,40	0,00	1.986,82	4.669.452,78

ESTADO DE INGRESOS Y GASTOS RECONOCIDOS

I. Resultado economico patrimonial	84.670,77
II. Ingresos y gastos reconocidos directamente en el patrimonio neto:	0,00
1. Inmovilizado no financiero	0,00
1.1. Ingresos	0,00
1.2. Gastos	0,00
2. Activos y pasivos financieros	0,00
2.1. Ingresos	0,00
2.2. Gastos	0,00
3. Coberturas contables	0,00
3.1. Ingresos	0,00
3.2. Gastos	0,00
4. Subvenciones recibidas	0,00
Total Ingresos y gastos reconocidos directamente en el patrimonio neto: (1 + 2 + 3 + 4)	0,00
III. Transferencia a la cuenta del resultado economico patrimonial o al valor inicial de la partida cubierta:	0,00
1. Inmovilizado no financiero	0,00
2. Activos y pasivos financieros	0,00
3. Coberturas contables	0,00
3.1. Importes transferidos a la cuenta del resultado economico patrimonial	0,00
3.2. Importes transferidos al valor inicial de la partida cubierta	0,00
4. Subvenciones recibidas	0,00
Total Transferencia a la cuenta del resultado economico patrimonial o al valor inicial de la partida cubierta: (1 + 2 + 3 + 4)	0,00
IV. Total ingresos y gastos reconocidos (I + II + III)	84.670,77

OPERACIONES PATRIMONIALES CON LA ENTIDAD PROPIETARIA

1. Aportación patrimonial dineraria	0,00
2. Aportación de bienes y derechos	0,00
3. Asunción y condonación de pasivos financieros	0,00
4. Otras aportaciones de la entidad o entidades propietarias	0,00
5. (-) Devolución de bienes y derechos	0,00
6. (-) Otras devoluciones a la entidad o entidades propietarias	0,00
TOTAL	0,00

OTRAS OPERACIONES CON LA ENTIDAD PROPIETARIA

I. Ingresos y gastos reconocidos directamente en la cuenta del resultado económico patrimonial (1+2+3)	-17.042,28
1. Transferencias y subvenciones inmovilizado no financiero	-17.011,77
1.1. Ingresos	21.282,28
1.2. Gastos	-38.294,05
2. Prestaciones de servicios y venta de bienes	-30,51
2.1. Ingresos	0,00
2.2. Gastos	-30,51
3. Otros	0,00
3.1. Ingresos	0,00
3.2. Gastos	0,00
II. Ingresos y gastos reconocidos directamente en el patrimonio neto (1+2)	0,00
1. Subvenciones recibidas	0,00
2. Otros	0,00
TOTAL (I + II)	-17.042,28

importes en miles de euros

Los porcentajes se presentan redondeados, por lo que en ocasiones la suma de los índices de representatividad de determinadas partidas sobre su total es distinta de la unidad

* Total liquidado siguiendo una clasificación funcional que no respeta la estructura prevista en la Orden EHA/3565/2008, de 3 de diciembre

Anexo 24

TIPO ENTIDAD	ORGANISMO AUTÓNOMO	EJERCICIO	2021
ÁMBITO TERRITORIAL	TODO EL TERRITORIO NACIONAL EXCEPTO NAVARRA Y PAIS VASCO	ENTIDADES AGREGADAS	682

LIQUIDACIÓN DEL PRESUPUESTO

INGRESOS	Previsiones Iniciales (a)	Modificación Previsiones (b)	% (b/a)	Previsiones Definitivas (c)	Derechos Rec. Netos (d)	% (d/c)	% (d/Σd)	Recaudación Neta (e)	% (e/d)	Pendiente cobro
1 IMPUESTOS DIRECTOS	0,00	0,00	0,0	0,00	0,00	0,0	0,0	0,00	0,0	0,00
2 IMPUESTOS INDIRECTOS	0,00	0,00	0,0	0,00	0,00	0,0	0,0	0,00	0,0	0,00
3 TASAS Y OTROS INGRESOS	509.423,60	10.179,16	2,0	519.602,76	500.615,65	96,3	15,1	463.022,03	92,5	37.593,62
4 TRANSFERENCIAS CORRIENTES	2.458.446,94	126.878,63	5,2	2.585.325,57	2.409.625,50	93,2	72,9	2.044.319,47	84,8	365.306,03
5 INGRESOS PATRIMONIALES	22.253,12	2.119,46	9,5	24.372,59	19.400,04	79,6	0,6	11.418,04	58,9	7.981,99
6 ENAJENACIÓN DE INVERSIONES REALES	32.943,20	44.768,24	135,9	77.711,45	47.634,03	61,3	1,4	23.792,26	49,9	23.841,78
7 TRANSFERENCIAS DE CAPITAL	182.280,63	118.364,31	64,9	300.644,93	138.608,96	46,1	4,2	44.617,76	32,2	93.991,19
8 ACTIVOS FINANCIEROS	19.805,51	766.213,05	3.868,7	786.018,55	19.465,58	2,5	0,6	17.482,56	89,8	1.983,02
9 PASIVOS FINANCIEROS	170.800,00	1.000,00	0,6	171.800,00	170.000,00	99,0	5,1	170.000,00	100,0	0,00
TOTAL	3.395.953,00	1.069.522,85	31,5	4.465.475,86	3.305.349,75	74,0	100,0	2.774.652,13	83,9	530.697,62

GASTOS	Créditos Iniciales (a)	Modificación de Crédito (b)	% (b/a)	Créditos Definitivos (c)	Obligaciones Rec. Netas (d)	% (d/c)	% (d/Σd)	Pagos Líquidos (e)	% (e/d)	Pendiente pago
1 GASTOS DE PERSONAL	1.369.512,75	82.952,13	6,1	1.452.464,88	1.308.718,00	90,1	40,5	1.299.915,93	99,3	8.802,07
2 GASTOS DE BIENES CORRIENTES Y SERVICIOS	1.361.568,55	137.508,88	10,1	1.499.077,44	1.204.658,51	80,4	37,3	1.075.897,45	89,3	128.761,06
3 GASTOS FINANCIEROS	7.580,65	4.078,25	53,8	11.658,90	9.407,21	80,7	0,3	9.242,91	98,3	164,30
4 TRANSFERENCIAS CORRIENTES	208.516,49	108.285,87	51,9	316.802,35	256.633,59	81,0	7,9	223.996,10	87,3	32.637,49
5 FONDO DE CONTINGENCIA	2.829,25	-526,84	-18,6	2.302,40	0,00	0,0	0,0	0,00	0,0	0,00
6 INVERSIONES REALES	216.000,67	627.516,57	290,5	843.517,24	185.775,51	22,0	5,7	139.075,02	74,9	46.700,49
7 TRANSFERENCIAS DE CAPITAL	21.080,37	100.399,36	476,3	121.479,73	65.459,04	53,9	2,0	55.979,61	85,5	9.479,44
8 ACTIVOS FINANCIEROS	20.077,23	8.127,94	40,5	28.205,17	22.628,83	80,2	0,7	22.022,72	97,3	606,12
9 PASIVOS FINANCIEROS	181.078,60	577,87	0,3	181.656,47	180.515,09	99,4	5,6	180.515,09	100,0	0,00
TOTAL	3.388.244,55	1.068.920,03	31,5	4.457.164,58	3.233.795,78	72,6	100,0	3.006.644,82	93,0	227.150,96

REMANENTE DE TESORERÍA

AREAS DE GASTO

1. FONDOS LIQUIDOS	1.284.546,89							Oblig.Rec Netas	%
2. DERECHOS PENDIENTES DE COBRO	1.123.388,29							4.683,38	0
Del Presupuesto corriente	530.697,62							185.133,65	6
De Presupuestos cerrados	523.087,05							14.034,45	0
De operaciones no presupuestarias	69.603,62							15.150,81	0
3. OBLIGACIONES PENDIENTES DE PAGO	721.928,43								
Del Presupuesto corriente	227.240,09								
De Presupuestos cerrados	17.412,16								
De operaciones no presupuestarias	477.276,17								
4. PARTIDAS PENDIENTES DE PLICACIÓN	-133.759,98								
Cobros realizados pendientes de aplicación definitiva	132.878,51								
Pagos realizados pendientes de aplicación definitiva	2.871,84								
I. REMANENTE DE TESORERÍA TOTAL (1 + 2 - 3 - 4)	1.552.246,77								
II. SALDOS DE DUDOSO COBRO	146.595,63								
III. EXCESO DE FINANCIACIÓN AFECTADA	606.436,72								
IV. REMANENTE DE TESORERÍA PARA GASTOS GENERALES (I - II - III)	799.214,41								

RESULTADO PRESUPUESTARIO

	DRN	ORN	AJUSTES	RESULTADO PPRIO
a. Operaciones corrientes	2.929.641,18	2.779.417,30	0,00	150.223,88
b. Operaciones de capital	186.242,99	251.234,55	0,00	-64.991,57
1. Total operaciones no financieras (a+b)	3.115.884,17	3.030.651,86	0,00	85.232,31
c. Activos financieros	19.465,58	22.628,83	0,00	-3.163,25
d. Pasivos financieros	170.000,00	180.515,09	0,00	-10.515,09
2. Total operaciones financieras (c + d)	189.465,58	203.143,92	0,00	-13.678,34
I. RESULTADO PRESUPUESTARIO DEL EJERCICIO (I = 1 + 2)	3.305.349,75	3.233.795,78	0,00	71.553,97
3. Créditos gastados financiados con remanentes de tesorería para gastos generales	0,00	0,00	181.014,94	0,00
4. Desviaciones de financiación negativas del ejercicio	0,00	0,00	126.629,09	0,00
5. Desviaciones de financiación positivas del ejercicio	0,00	0,00	171.318,11	0,00
II. TOTAL AJUSTES (II = 3 + 4 - 5)	0,00	0,00	136.325,92	0,00
RESULTADO PRESUPUESTARIO AJUSTADO (I + II)	0,00	0,00	0,00	207.879,89

EJERCICIOS CERRADOS

OBLIGACIONES PENDIENTES DE PAGO

DERECHOS A COBRAR

AÑO	Saldo a 1 de enero	Modificaciones	Pagos realizados	Pendientes pago 31 diciembre	Saldo a 1 de enero	Modificaciones	Derechos anulados	Derechos cancelados	Cobros realizados	Pendientes cobro 31 diciembre
2017	1.670,89	-4,99	79,76	1.577,67	35.650,02	1,17	532,50	68,80	12.851,61	22.198,28
2016	682,31	-15,64	17,03	649,64	22.881,60	-3,27	234,52	105,58	3.329,12	19.209,11
2015	3.229,13	-3,63	70,49	3.155,01	31.955,69	-73,33	603,94	449,90	361,29	30.467,23
2014 y anteriores	8.326,15	-42,96	1.403,58	6.879,61	291.759,31	-666,29	2.134,85	838,20	2.617,81	285.502,16
Sin detalle	2.076,58	-34,09	809,23	1.207,85	62.367,17	-73,28	13.266,20	36,36	4.176,87	44.814,46
TOTAL	15.985,05	-101,32	2.380,09	13.469,78	444.613,79	-814,99	16.772,01	1.498,85	23.336,70	402.191,25

importes en miles de euros

Los porcentajes se presentan redondeados, por lo que en ocasiones la suma de los índices de representatividad de determinadas partidas sobre su total es distinta de la unidad

* Total liquidado siguiendo una clasificación funcional que no respeta la estructura prevista en la Orden EHA/3565/2008, de 3 de diciembre

TIPO ENTIDAD	ORGANISMO AUTÓNOMO	EJERCICIO	2021
ÁMBITO TERRITORIAL	TODO EL TERRITORIO NACIONAL EXCEPTO NAVARRA Y PAIS VASCO	ENTIDADES AGREGADAS	682

BALANCE DE SITUACIÓN

ACTIVO		%	PATRIMONIO NETO Y PASIVO		%
A. ACTIVO NO CORRIENTE	3.846.665,89	54,2	A. PATRIMONIO NETO	5.052.995,25	71,2
I. Inmovilizado intangible	56.378,36	0,8	I. Patrimonio	2.840.727,36	40,0
II. Inmovilizado material	2.989.070,15	42,1	II. Patrimonio generado	2.041.663,77	28,8
III. Inversiones inmobiliarias	165.977,18	2,3	III. Ajustes por cambios de valor	38,21	0,0
IV. Patrimonio público del suelo	594.376,92	8,4	IV. Subvenciones recibidas pendientes de imputación a resultados	170.565,90	2,4
V. Inversiones financieras a largo plazo en entidades del grupo, multigrupo y asociadas	5.202,96	0,1	B. PASIVO NO CORRIENTE	154.257,55	2,2
VI. Inversiones financieras a largo plazo	35.622,32	0,5	I. Provisiones a largo plazo	24.449,44	0,3
VII. Deudores y otras cuentas a cobrar a largo plazo	38,00	0,0	II. Deudas a largo plazo	118.336,73	1,7
B. ACTIVO CORRIENTE	3.246.519,27	45,8	III. Deudas con entidades del grupo, multigrupo y asociadas a largo plazo	10.168,82	0,1
I. Activos en estado de venta	0,00	0,0	IV. Acreedores y otras cuentas a pagar a largo plazo	1.302,56	0,0
II. Existencias	60.647,60	0,9	V. Ajustes por periodificación a largo plazo	0,00	0,0
III. Deudores y otras cuentas a cobrar a corto plazo	1.880.784,97	26,5	C. PASIVO CORRIENTE	1.885.920,26	26,6
IV. Inversiones financieras a corto plazo en entidades del grupo, multigrupo y asociadas	5.638,41	0,1	I. Provisiones a corto plazo	2.444,55	0,0
V. Inversiones financieras a corto plazo	11.642,51	0,2	II. Deudas a corto plazo	145.440,93	2,1
VI. Ajustes por periodificación	3.168,27	0,0	III. Deudas con entidades del grupo, multigrupo y asociadas a corto plazo	3.747,10	0,1
VII. Efectivo y otros activos líquidos equivalentes	1.284.637,51	18,1	IV. Acreedores y otras cuentas a pagar a corto plazo	1.722.643,25	24,3
TOTAL ACTIVO (A + B)	7.093.184,96	100,0	V. Ajustes por periodificación a corto plazo	11.644,43	0,2
			TOTAL PASIVO (A + B + C)	7.093.173,06	100,0

CUENTA DEL RESULTADO ECONOMICO-PATRIMONIAL

1. Ingresos tributarios y urbanísticos	287.594,36
2. Transferencias y subvenciones recibidas	2.496.159,34
3. Ventas y prestaciones de servicios	154.301,03
4. Variación de existencias de productos terminados y en curso de fabricación y deterioro de valor	952,73
5. Trabajos realizados por la entidad para su inmovilizado	1,11
6. Otros ingresos de gestión ordinaria	88.528,07
7. Excesos de provisiones	54.699,68
A) TOTAL INGRESOS DE GESTION ORDINARIA (1+2+3+4+5+6+7)	3.082.236,28
8. Gastos de personal	-1.307.842,48
9. Transferencias y subvenciones concedidas	-333.893,56
10. Aprovisionamientos	-33.490,49
11. Otros gastos de gestión ordinaria	-1.189.028,82
12. Amortización del inmovilizado	-72.725,59
B) TOTAL GASTOS DE GESTION ORDINARIA (8+9+10+11+12)	-2.936.980,94
I. Resultado (ahorro o desahorro) de la gestión ordinaria (A+B)	145.255,33
13. Deterioro de valor y resultados por enajenación del inmovilizado no financiero y activos en estado de venta	11.962,60
14. Otras partidas no ordinarias	5.861,35
II. Resultado de las operaciones no financieras (I+13+14)	163.079,28
15. Ingresos financieros	13.625,66
16. Gastos financieros	-7.396,84
17. Gastos financieros imputados al activo	0,00
18. Variación del valor razonable en activos y pasivos financieros	2,13
19. Diferencias de cambio	0,03
20. Deterioro de valor, bajas y enajenaciones de activos y pasivos financieros	-29.278,70
21. Subvenciones para la financiación de operaciones financieras	34.512,85
III. Resultado de las operaciones financieras (15+16+17+18+19+20+21)	11.465,14
IV. Resultado (ahorro o desahorro) neto del ejercicio (II + III)	174.544,42

ESTADO DE FLUJOS DE EFECTIVO

I. FLUJOS DE EFECTIVO DE LAS ACTIVIDADES DE GESTIÓN	
A) Cobros:	10.390.361,00
1. Ingresos tributarios y urbanísticos	75.815,42
2. Transferencias y subvenciones recibidas	2.675.812,58
3. Ventas y prestaciones de servicios	327.906,74
4. Gestión de recursos recaudados por cuenta de otros entes	2.357.859,52
5. Intereses y dividendos cobrados	8.357,59
6. Otros cobros	4.944.609,15
B) Pagos:	10.098.396,25
7. Gastos de personal	1.278.407,50
8. Transferencias y subvenciones concedidas	383.235,10
9. Aprovisionamientos	144.134,42
10. Otros gastos de gestión	1.081.450,80
11. Gestión de recursos recaudados por cuenta de otros entes	2.320.393,77
12. Intereses pagados	9.642,32
13. Otros pagos	4.881.132,34
Flujos netos de efectivo por actividades de gestión (+A-B)	291.964,75
II. FLUJOS DE EFECTIVO DE LAS ACTIVIDADES DE INVERSIÓN	
C) Cobros:	70.511,07
1. Venta de inversiones reales	46.129,63
2. Venta de activos financieros	6.557,35
3. Unidad de actividad	0,00
4. Otros cobros de las actividades de inversión	17.824,08
D) Pagos:	218.441,52
5. Compra de inversiones reales	196.129,16
6. Compra de activos financieros	13.032,80
7. Unidad de actividad	0,00
8. Otros pagos de las actividades de inversión	9.279,56
Flujos netos de efectivo por actividades de inversión (+C-D)	-147.930,46
III. FLUJOS DE EFECTIVO DE LAS ACTIVIDADES DE FINANCIACIÓN	
E) Aumentos en el patrimonio:	857,27
1. Cobros por aportaciones de la entidad o entidades propietarias	857,27
F) Pagos a la entidad o entidades propietarias:	0,00
2. Devolución de aportaciones y reparto de resultados a la entidad o entidades propietarias	0,00
G) Cobros por emisión de pasivos financieros:	281.856,66
3. Obligaciones y otros valores negociables	0,00
4. Préstamos recibidos	170.347,01
5. Otras deudas	111.509,65
H) Pagos por reembolso de pasivos financieros:	291.713,25
6. Obligaciones y otros valores negociables	26,46
7. Préstamos recibidos	182.041,20
8. Otras deudas	109.645,58
Flujos netos de efectivo por actividades de financiación (+E-F+G-H)	-8.999,32
IV. FLUJOS DE EFECTIVO PENDIENTES DE CLASIFICACIÓN	
I) Cobros pendientes de aplicación	3.238.398,68
J) Pagos pendientes de aplicación	2.863.743,06
Flujos netos de efectivo pendientes de clasificación (+I-J)	374.655,63
V. EFECTO DE LAS VARIACIONES DE LOS TIPOS DE CAMBIO	0,00
VI. INCREMENTO/DISMINUCIÓN NETA DEL EFECTIVO Y ACTIVOS LÍQUIDOS EQUIVALENTES AL EFECTIVO (I+II+III+IV+V)	509.690,60
Efectivo y activos líquidos equivalentes al efectivo al inicio del ejercicio	1.145.516,90
Efectivo y activos líquidos equivalentes al efectivo al final del ejercicio	1.655.071,82

importes en miles de euros

Los porcentajes se presentan redondeados, por lo que en ocasiones la suma de los índices de representatividad de determinadas partidas sobre su total es distinta de la unidad

* Total liquidado siguiendo una clasificación funcional que no respeta la estructura prevista en la Orden EHA/3565/2008, de 3 de diciembre

TIPO ENTIDAD	ORGANISMO AUTÓNOMO	EJERCICIO	2021
ÁMBITO TERRITORIAL	TODO EL TERRITORIO NACIONAL EXCEPTO NAVARRA Y PAIS VASCO	ENTIDADES AGREGADAS	682

ESTADO TOTAL DE CAMBIOS EN EL PATRIMONIO NETO

	I. Patrimonio	II. Patrimonio generado	III. Ajustes por cambios de valor	IV. Subvenciones recibidas	TOTAL
A. PATRIMONIO NETO AL FINAL DEL EJERCICIO ANTERIOR	2.734.091,92	1.874.543,66	38,21	153.935,23	4.762.609,02
B. AJUSTES POR CAMBIOS DE CRITERIOS CONTABLES Y CORRECCIÓN DE ERRORES	-1.922,86	-2.434,07	0,00	0,00	-4.356,93
C. PATRIMONIO NETO INICIAL AJUSTADO DEL EJERCICIO ACTUAL (A+B)	2.732.169,06	1.872.109,59	38,21	153.935,23	4.758.252,09
D. VARIACIONES DEL PATRIMONIO NETO EJERCICIO ACTUAL	108.108,04	170.212,14	0,00	16.630,83	294.951,02
1. Ingresos y gastos reconocidos en el ejercicio	0,00	175.169,27	0,00	13.693,06	188.862,33
2. Operaciones patrimoniales con la entidad o entidades propietarias	125.377,60	0,00	0,00	0,00	125.377,60
3. Otras variaciones del patrimonio neto	-17.269,56	-4.957,13	0,00	2.937,77	-19.288,92
E. PATRIMONIO NETO AL FINAL DEL EJERCICIO ACTUAL (C+D)	2.840.277,10	2.042.321,73	38,21	170.566,06	5.053.203,11

ESTADO DE INGRESOS Y GASTOS RECONOCIDOS

I. Resultado económico patrimonial	176.805,68
II. Ingresos y gastos reconocidos directamente en el patrimonio neto:	51.404,30
1. Inmovilizado no financiero	0,00
1.1. Ingresos	0,00
1.2. Gastos	0,00
2. Activos y pasivos financieros	-21,97
2.1. Ingresos	-40,65
2.2. Gastos	18,69
3. Coberturas contables	0,00
3.1. Ingresos	0,00
3.2. Gastos	0,00
4. Subvenciones recibidas	51.426,27
Total Ingresos y gastos reconocidos directamente en el patrimonio neto: (1 + 2 + 3 + 4)	51.404,30
III. Transferencia a la cuenta del resultado económico patrimonial o al valor inicial de la partida cubierta:	-37.593,38
1. Inmovilizado no financiero	0,00
2. Activos y pasivos financieros	0,00
3. Coberturas contables	0,00
3.1. Importes transferidos a la cuenta del resultado económico patrimonial	0,00
3.2. Importes transferidos al valor inicial de la partida cubierta	0,00
4. Subvenciones recibidas	-37.593,38
Total Transferencia a la cuenta del resultado económico patrimonial o al valor inicial de la partida cubierta: (1 + 2 + 3 + 4)	-37.593,38
IV. Total ingresos y gastos reconocidos (I + II + III)	190.616,60

OPERACIONES PATRIMONIALES CON LA ENTIDAD PROPIETARIA

1. Aportación patrimonial dineraria	7.221,37
2. Aportación de bienes y derechos	107.420,42
3. Asunción y condonación de pasivos financieros	0,00
4. Otras aportaciones de la entidad o entidades propietarias	29.688,23
5. (-) Devolución de bienes y derechos	-161,55
6. (-) Otras devoluciones a la entidad o entidades propietarias	0,00
TOTAL	144.168,47

OTRAS OPERACIONES CON LA ENTIDAD PROPIETARIA

I. Ingresos y gastos reconocidos directamente en la cuenta del resultado económico patrimonial (1+2+3)	1.791.219,57
1. Transferencias y subvenciones inmovilizado no financiero	1.756.882,73
1.1. Ingresos	1.833.080,24
1.2. Gastos	-76.197,52
2. Prestaciones de servicios y venta de bienes	-2.532,53
2.1. Ingresos	223,78
2.2. Gastos	-2.756,30
3. Otros	36.869,37
3.1. Ingresos	37.199,59
3.2. Gastos	-330,22
II. Ingresos y gastos reconocidos directamente en el patrimonio neto (1+2)	19.860,64
1. Subvenciones recibidas	19.860,64
2. Otros	0,00
TOTAL (I + II)	1.807.571,09

importes en miles de euros

Los porcentajes se presentan redondeados, por lo que en ocasiones la suma de los índices de representatividad de determinadas partidas sobre su total es distinta de la unidad

* Total liquidado siguiendo una clasificación funcional que no respeta la estructura prevista en la Orden EHA/3565/2008, de 3 de diciembre

Anexo 25

INDICADORES FINANCIEROS, PATRIMONIALES Y PRESUPUESTARIOS POR COMUNIDAD AUTÓNOMA Y TIPO DE ENTIDAD
EJERCICIOS 2019,2020 Y 2021

LIQUIDEZ INMEDIATA

TIPO DE ENTIDAD	TOTALES			ANDALUCÍA			ARAGÓN			CANARIAS		
	2019	2020	2021	2019	2020	2021	2019	2020	2021	2019	2020	2021
Ayuntamientos	1,26	1,36	1,51	0,93	0,96	1,18	1,30	1,45	1,66	2,86	3,92	4,50
Más de 1.000.000 h.	0,78	0,71	0,66	-	-	-	-	-	-	-	-	-
Entre 500.001 y 1.000.000 h.	0,49	0,48	0,69	0,60	0,53	0,72	0,12	0,20	0,27	-	-	-
Entre 100.001 y 500.000 h.	0,75	0,84	0,97	0,53	0,42	0,55	-	-	-	0,74	1,14	1,53
Entre 50.001 y 100.000 h.	1,73	1,88	2,04	3,27	4,74	4,62	1,21	0,74	0,90	4,57	8,88	9,31
Entre 20.001 y 50.000 h.	1,76	1,96	2,33	1,22	1,25	1,68	1,55	1,48	1,52	4,88	6,16	5,51
Entre 5.001 y 20.000 h.	1,87	2,18	2,41	1,46	1,85	2,16	3,15	3,75	3,82	6,31	7,13	6,86
Entre 1.001 y 5.000 h.	2,06	2,49	2,63	1,58	2,11	2,30	2,84	3,10	3,19	4,06	4,61	4,29
Entre 1 y 1.000 h.	3,38	3,97	3,94	2,20	2,78	2,85	4,08	4,80	4,16	2,22	2,75	3,25
Diputación, Cabildo y Consejo Insular	1,63	1,84	1,83	2,11	2,20	1,95	1,78	1,74	1,74	1,87	2,24	2,16
Comarca	0,72	0,83	0,95	-	-	-	2,73	2,95	2,85	-	-	-
Mancomunidad	1,91	2,25	2,43	14,31	16,26	19,41	2,18	2,21	2,69	10,40	6,44	13,73
Area Metropolitana	0,37	0,37	0,51	-	-	-	-	-	-	-	-	-
TOTAL	1,33	1,44	1,56	1,16	1,22	1,36	1,48	1,59	1,74	2,40	3,05	3,21

TIPO DE ENTIDAD	CANTABRIA			CASTILLA Y LEÓN			CASTILLA-LA MANCHA			CATALUÑA		
	2019	2020	2021	2019	2020	2021	2019	2020	2021	2019	2020	2021
Ayuntamientos	2,69	2,61	2,58	2,04	2,28	2,43	1,16	1,36	1,76	1,16	1,20	1,29
Más de 1.000.000 h.	-	-	-	-	-	-	-	-	-	0,70	0,69	0,70
Entre 500.001 y 1.000.000 h.	-	-	-	-	-	-	-	-	-	-	-	-
Entre 100.001 y 500.000 h.	2,46	1,90	2,26	1,06	1,03	1,53	0,91	0,79	1,08	0,67	0,84	0,88
Entre 50.001 y 100.000 h.	1,59	1,22	1,17	1,26	1,60	1,13	1,06	1,25	1,56	1,33	1,35	1,55
Entre 20.001 y 50.000 h.	5,84	6,49	2,72	1,55	1,64	1,83	0,52	0,75	1,17	1,55	1,52	1,52
Entre 5.001 y 20.000 h.	2,86	2,96	3,24	2,03	2,66	2,80	1,00	1,22	1,70	1,61	1,75	2,13
Entre 1.001 y 5.000 h.	3,41	4,21	3,55	2,95	3,57	3,49	1,57	1,82	2,16	2,07	2,40	2,47
Entre 1 y 1.000 h.	1,52	2,66	2,89	5,81	6,03	5,86	3,49	4,06	4,23	3,02	3,49	3,39
Diputación, Cabildo y Consejo Insular	-	-	-	1,25	0,92	0,89	0,94	1,31	1,29	2,25	2,76	3,28
Comarca	-	-	-	-	-	-	-	-	-	0,55	0,66	0,77
Mancomunidad	2,40	5,48	7,56	8,20	11,72	8,77	0,51	0,67	0,79	2,42	3,36	2,96
Area Metropolitana	-	-	-	-	-	-	-	-	-	0,26	0,26	0,42
TOTAL	2,69	2,62	2,59	1,71	1,57	1,58	1,04	1,30	1,53	1,18	1,23	1,32

**INDICADORES FINANCIEROS, PATRIMONIALES Y PRESUPUESTARIOS POR COMUNIDAD AUTÓNOMA Y TIPO DE ENTIDAD
EJERCICIOS 2019, 2020 Y 2021
LIQUIDEZ INMEDIATA**

TIPO DE ENTIDAD	COMUNITAT VALENCIANA			EXTREMADURA			GALICIA			ILLES BALEARS		
	2019	2020	2021	2019	2020	2021	2019	2020	2021	2019	2020	2021
Ayuntamientos	1,34	1,70	1,95	2,31	2,84	3,50	1,62	1,84	1,83	2,32	2,28	2,24
Más de 1.000.000 h.	-	-	-	-	-	-	-	-	-	-	-	-
Entre 500.001 y 1.000.000 h.	0,55	0,65	1,07	-	-	-	-	-	-	-	-	-
Entre 100.001 y 500.000 h.	1,15	1,48	1,65	2,99	4,11	35,76	1,41	2,13	2,05	0,64	0,70	0,87
Entre 50.001 y 100.000 h.	1,41	1,74	1,93	0,78	0,69	0,87	1,22	1,22	1,19	3,76	2,50	3,95
Entre 20.001 y 50.000 h.	1,22	1,53	1,89	1,72	1,89	2,35	2,00	2,05	2,18	4,57	4,68	4,68
Entre 5.001 y 20.000 h.	2,11	2,68	2,59	1,38	1,81	2,03	1,57	1,77	1,82	3,02	2,55	2,41
Entre 1.001 y 5.000 h.	1,62	2,21	2,55	2,54	3,04	3,66	2,04	2,35	2,10	0,81	0,97	1,48
Entre 1 y 1.000 h.	1,61	2,51	2,58	4,77	5,29	5,46	2,06	2,01	1,85	22,45	4,84	16,82
Diputación, Cabildo y Consejo Insular	2,19	2,67	3,10	2,32	2,39	4,32	1,13	1,18	1,21	1,97	2,28	2,57
Comarca	-	-	-	-	-	-	-	-	-	-	-	-
Mancomunidad	0,94	0,72	0,97	1,00	1,04	1,31	0,94	1,11	1,55	30,32	16,91	27,01
Area Metropolitana	1,64	1,61	2,01	-	-	-	-	-	-	-	-	-
TOTAL	1,49	1,86	2,13	2,23	2,59	3,53	1,35	1,48	1,51	2,21	2,29	2,34

TIPO DE ENTIDAD	LA RIOJA			COMUNIDAD DE MADRID			PRINCIPADO DE ASTURIAS			REGIÓN DE MURCIA		
	2019	2020	2021	2019	2020	2021	2019	2020	2021	2019	2020	2021
Ayuntamientos	2,04	2,56	2,51	0,86	0,85	0,90	1,83	2,26	2,42	0,87	0,93	0,97
Más de 1.000.000 h.	-	-	-	0,83	0,73	0,62	-	-	-	-	-	-
Entre 500.001 y 1.000.000 h.	-	-	-	-	-	-	-	-	-	-	-	-
Entre 100.001 y 500.000 h.	1,01	1,22	0,57	0,46	0,54	0,61	1,90	2,23	2,34	0,61	0,63	0,44
Entre 50.001 y 100.000 h.	-	-	-	1,73	1,80	2,00	1,71	2,33	2,31	2,64	1,77	1,86
Entre 20.001 y 50.000 h.	0,71	1,52	2,74	1,65	2,11	-22,83	3,06	4,09	5,69	1,25	1,49	2,01
Entre 5.001 y 20.000 h.	3,27	3,94	4,65	1,58	1,84	2,07	1,38	1,68	1,86	0,34	0,42	0,61
Entre 1.001 y 5.000 h.	4,24	3,81	3,98	1,22	1,66	1,80	2,33	3,28	3,33	0,34	0,69	1,28
Entre 1 y 1.000 h.	4,07	4,22	4,36	2,04	2,20	3,63	1,68	1,77	1,78	0,48	0,53	1,28
Diputación, Cabildo y Consejo Insular	-	-	-	-	-	-	-	-	-	-	-	-
Comarca	-	-	-	-	-	-	-	-	-	-	-	-
Mancomunidad	0,94	1,38	1,57	1,99	3,54	2,70	0,61	0,68	0,85	-	-	-
Area Metropolitana	-	-	-	-	-	-	-	-	-	-	-	-
TOTAL	2,03	2,54	2,50	0,87	0,87	0,92	1,81	2,24	2,39	0,87	0,93	0,97

**INDICADORES FINANCIEROS, PATRIMONIALES Y PRESUPUESTARIOS POR COMUNIDAD AUTÓNOMA Y TIPO DE ENTIDAD
EJERCICIOS 2019, 2020 Y 2021
ENDEUDAMIENTO POR HABITANTE**

TIPO DE ENTIDAD	TOTALES			ANDALUCÍA			ARAGÓN			CANARIAS		
	2019	2020	2021	2019	2020	2021	2019	2020	2021	2019	2020	2021
Ayuntamientos	675,25	648,78	645,52	790,39	807,50	804,87	988,48	951,74	910,34	393,24	361,29	339,13
Más de 1.000.000 h.	1.159,33	1.128,93	1.127,26	-	-	-	-	-	-	-	-	-
Entre 500.001 y 1.000.000 h.	974,68	926,57	895,40	892,60	868,38	881,53	1.478,70	1.431,16	1.333,11	-	-	-
Entre 100.001 y 500.000 h.	667,73	664,56	657,37	979,61	1.151,06	1.079,82	-	-	-	664,80	615,95	489,76
Entre 50.001 y 100.000 h.	608,20	569,30	557,04	480,08	430,53	451,45	491,62	446,47	385,31	249,06	211,84	236,29
Entre 20.001 y 50.000 h.	571,94	554,78	544,12	825,75	807,51	814,20	468,58	386,57	366,09	281,39	234,58	253,95
Entre 5.001 y 20.000 h.	453,79	417,64	417,08	608,93	589,02	603,33	332,72	309,57	323,75	233,21	259,84	269,00
Entre 1.001 y 5.000 h.	428,83	384,62	423,21	531,73	501,28	492,32	602,66	571,91	600,19	501,49	489,50	576,13
Entre 1 y 1.000 h.	421,79	406,35	442,08	573,06	522,19	651,08	483,51	465,25	567,94	3.149,33	2.258,23	2.030,61
Diputación, Cabildo y Consejo Insular	125,00	109,42	113,22	117,83	127,77	132,47	110,29	136,22	135,62	299,09	283,08	330,84
Comarca	47,42	49,13	52,41	-	-	-	31,46	34,12	44,68	-	-	-
Mancomunidad	9,64	10,04	10,19	3,70	3,21	2,69	34,12	37,51	29,91	10,49	16,99	7,35
Area Metropolitana	42,44	46,45	56,76	-	-	-	-	-	-	-	-	-
TOTAL	319,11	309,89	308,69	368,17	384,18	386,83	428,19	425,96	410,35	325,14	303,30	317,88

TIPO DE ENTIDAD	CANTABRIA			CASTILLA Y LEÓN			CASTILLA-LA MANCHA			CATALUÑA		
	2019	2020	2021	2019	2020	2021	2019	2020	2021	2019	2020	2021
Ayuntamientos	532,61	426,60	440,07	511,38	498,11	508,77	537,11	497,11	498,16	783,29	759,32	767,68
Más de 1.000.000 h.	-	-	-	-	-	-	-	-	-	1.300,85	1.337,34	1.373,96
Entre 500.001 y 1.000.000 h.	-	-	-	-	-	-	-	-	-	-	-	-
Entre 100.001 y 500.000 h.	851,58	724,61	673,45	742,88	724,85	701,20	593,16	579,84	690,64	724,82	666,04	681,96
Entre 50.001 y 100.000 h.	214,46	211,08	199,95	485,47	461,90	609,67	721,66	626,35	623,61	592,96	550,56	535,84
Entre 20.001 y 50.000 h.	385,34	145,20	295,29	828,70	850,43	786,28	781,19	719,82	656,91	609,45	593,04	590,85
Entre 5.001 y 20.000 h.	254,37	193,70	243,64	319,49	281,02	288,33	390,04	377,28	366,52	604,85	557,50	548,99
Entre 1.001 y 5.000 h.	277,49	265,94	321,04	268,22	250,51	263,67	404,28	363,83	354,60	548,98	486,45	511,73
Entre 1 y 1.000 h.	686,57	466,02	520,67	222,94	239,74	255,28	349,48	352,09	379,48	479,09	434,08	504,84
Diputación, Cabildo y Consejo Insular	-	-	-	224,53	302,81	343,88	132,86	115,77	116,99	57,68	47,18	42,05
Comarca	-	-	-	-	-	-	-	-	-	49,59	51,13	53,41
Mancomunidad	6,83	3,55	3,20	4,59	3,68	5,95	36,03	31,81	27,74	10,90	7,77	5,51
Area Metropolitana	-	-	-	-	-	-	-	-	-	80,09	87,74	107,43
TOTAL	428,18	345,12	352,64	289,20	313,34	340,58	247,69	224,91	224,03	271,25	261,64	262,40

**INDICADORES FINANCIEROS, PATRIMONIALES Y PRESUPUESTARIOS POR COMUNIDAD AUTÓNOMA Y TIPO DE ENTIDAD
EJERCICIOS 2019, 2020 Y 2021
ENDEUDAMIENTO POR HABITANTE**

TIPO DE ENTIDAD	COMUNITAT VALENCIANA			EXTREMADURA			GALICIA			ILLES BALEARS		
	2019	2020	2021	2019	2020	2021	2019	2020	2021	2019	2020	2021
Ayuntamientos	548,23	510,01	489,04	235,75	211,77	321,12	290,88	279,97	305,17	493,75	441,27	490,61
Más de 1.000.000 h.	-	-	-	-	-	-	-	-	-	-	-	-
Entre 500.001 y 1.000.000 h.	676,89	588,94	543,27	-	-	-	-	-	-	-	-	-
Entre 100.001 y 500.000 h.	281,76	235,07	253,99	267,57	389,98	524,62	236,90	206,75	247,61	732,34	682,87	819,61
Entre 50.001 y 100.000 h.	805,70	776,84	764,71	289,70	257,10	402,83	335,29	363,35	385,91	314,56	450,18	341,96
Entre 20.001 y 50.000 h.	536,77	537,32	497,19	182,62	179,37	186,17	240,08	232,60	266,59	253,59	255,55	264,18
Entre 5.001 y 20.000 h.	459,01	419,95	398,70	259,59	220,48	237,31	316,19	298,95	312,07	399,09	248,75	292,91
Entre 1.001 y 5.000 h.	489,56	438,10	438,73	171,51	120,27	249,04	311,73	300,07	321,78	622,06	638,73	488,21
Entre 1 y 1.000 h.	749,32	660,34	644,02	343,79	320,68	355,36	665,54	722,47	720,95	54,67	397,37	131,26
Diputación, Cabildo y Consejo Insular	72,88	70,85	63,41	83,13	74,80	100,91	232,42	227,74	222,85	251,54	243,03	200,40
Comarca	-	-	-	-	-	-	-	-	-	-	-	-
Mancomunidad	7,65	11,02	11,35	24,28	27,43	25,00	12,33	12,45	8,46	8,14	14,75	10,20
Area Metropolitana	4,49	5,20	4,59	-	-	-	-	-	-	-	-	-
TOTAL	200,79	183,77	176,93	122,85	115,77	152,93	219,43	215,47	220,31	364,46	337,53	340,48

TIPO DE ENTIDAD	LA RIOJA			COMUNIDAD DE MADRID			PRINCIPADO DE ASTURIAS			REGIÓN DE MURCIA		
	2019	2020	2021	2019	2020	2021	2019	2020	2021	2019	2020	2021
Ayuntamientos	354,91	326,93	381,82	987,57	946,41	906,24	358,27	349,90	360,18	624,44	580,38	574,18
Más de 1.000.000 h.	-	-	-	1.088,42	1.024,92	1.005,10	-	-	-	-	-	-
Entre 500.001 y 1.000.000 h.	-	-	-	-	-	-	-	-	-	-	-	-
Entre 100.001 y 500.000 h.	369,34	346,10	476,75	992,29	1.027,85	956,00	406,48	395,26	438,89	509,87	467,02	453,66
Entre 50.001 y 100.000 h.	-	-	-	904,32	769,13	671,49	329,32	328,09	384,35	493,40	565,77	557,90
Entre 20.001 y 50.000 h.	403,70	323,24	260,00	952,73	958,79	940,03	169,60	258,47	122,57	843,18	722,97	728,59
Entre 5.001 y 20.000 h.	217,16	191,43	175,57	476,10	460,50	444,14	301,36	252,03	233,78	801,70	739,67	724,36
Entre 1.001 y 5.000 h.	457,64	397,79	425,04	668,22	647,03	657,08	384,77	352,23	340,89	3.488,41	3.385,16	#¡DIV/0!
Entre 1 y 1.000 h.	453,01	478,49	362,64	578,51	720,14	554,90	770,08	677,71	655,40	588,76	415,92	384,50
Diputación, Cabildo y Consejo Insular	-	-	-	-	-	-	-	-	-	-	-	-
Comarca	-	-	-	-	-	-	-	-	-	-	-	-
Mancomunidad	17,15	16,24	13,31	4,75	5,67	9,13	12,29	11,65	14,09	-	-	-
Area Metropolitana	-	-	-	-	-	-	-	-	-	-	-	-
TOTAL	313,92	286,59	334,54	626,05	605,84	569,89	305,37	295,69	306,49	624,44	580,38	574,18

**INDICADORES FINANCIEROS, PATRIMONIALES Y PRESUPUESTARIOS POR COMUNIDAD AUTÓNOMA Y TIPO DE ENTIDAD
EJERCICIOS 2019, 2020 Y 2021
GASTO POR HABITANTE**

TIPO DE ENTIDAD	TOTALES			ANDALUCÍA			ARAGÓN			CANARIAS		
	2019	2020	2021	2019	2020	2021	2019	2020	2021	2019	2020	2021
Ayuntamientos	1.107,91	1.056,42	1.152,40	1.046,69	1.019,26	1.081,80	1.129,64	1.136,29	1.188,89	1.053,39	1.057,63	1.117,06
Más de 1.000.000 h.	1.563,95	1.529,07	1.657,03	-	-	-	-	-	-	-	-	-
Entre 500.001 y 1.000.000 h.	1.091,23	1.136,98	1.158,58	1.099,10	1.117,22	1.136,12	1.080,64	1.177,55	1.138,63	-	-	-
Entre 100.001 y 500.000 h.	934,12	931,31	1.008,56	822,29	990,85	1.008,46	-	-	-	962,46	1.050,07	967,04
Entre 50.001 y 100.000 h.	1.025,90	953,34	1.030,10	956,34	869,96	1.022,92	992,26	950,66	889,28	900,17	942,03	1.007,51
Entre 20.001 y 50.000 h.	1.059,85	988,00	1.078,01	1.225,60	1.010,68	1.107,50	994,69	882,56	873,95	1.083,05	1.043,79	1.164,65
Entre 5.001 y 20.000 h.	1.027,98	935,78	1.016,65	977,30	880,30	990,10	1.069,73	959,24	1.051,59	1.153,40	1.055,04	1.213,33
Entre 1.001 y 5.000 h.	1.125,30	976,01	1.171,60	1.069,02	1.019,66	1.123,62	1.162,41	1.113,52	1.260,13	1.630,31	1.635,66	1.824,94
Entre 1 y 1.000 h.	1.447,95	1.373,02	1.609,56	1.543,02	1.553,25	1.676,91	1.570,47	1.446,91	1.866,28	3.063,74	3.634,19	3.099,64
Diputación, Cabildo y Consejo Insular	242,32	246,85	244,65	250,10	263,54	298,54	200,78	197,84	248,37	1.012,64	882,68	959,22
Comarca	112,26	109,13	124,91	-	-	-	174,96	179,80	193,67	-	-	-
Mancomunidad	31,31	31,37	32,98	27,26	26,83	28,36	76,67	82,66	84,67	90,53	119,28	136,36
Area Metropolitana	135,50	134,92	149,97	-	-	-	-	-	-	-	-	-
TOTAL	554,83	532,26	575,89	543,51	537,81	583,32	546,82	550,57	591,94	983,95	919,43	985,68

TIPO DE ENTIDAD	CANTABRIA			CASTILLA Y LEÓN			CASTILLA-LA MANCHA			CATALUÑA		
	2019	2020	2021	2019	2020	2021	2019	2020	2021	2019	2020	2021
Ayuntamientos	1.030,61	1.006,93	1.002,45	976,98	909,74	1.065,48	932,32	894,64	968,26	1.312,99	1.263,90	1.368,03
Más de 1.000.000 h.	-	-	-	-	-	-	-	-	-	1.625,99	1.652,77	1.814,52
Entre 500.001 y 1.000.000 h.	-	-	-	-	-	-	-	-	-	-	-	-
Entre 100.001 y 500.000 h.	1.149,17	1.216,51	1.047,86	1.022,21	966,77	1.179,03	937,06	880,41	885,90	1.074,81	1.046,28	1.134,69
Entre 50.001 y 100.000 h.	959,64	947,15	966,89	884,76	851,17	914,43	934,97	901,16	952,63	1.223,37	1.133,07	1.223,97
Entre 20.001 y 50.000 h.	880,21	809,19	926,39	934,81	850,28	955,34	909,84	898,73	991,18	1.247,88	1.160,81	1.243,72
Entre 5.001 y 20.000 h.	922,16	819,41	935,91	869,47	804,76	902,05	838,30	815,51	861,67	1.257,26	1.160,03	1.224,13
Entre 1.001 y 5.000 h.	957,69	821,36	995,26	948,94	851,40	975,34	978,09	899,18	1.018,59	1.340,57	1.255,72	1.370,81
Entre 1 y 1.000 h.	1.408,70	1.298,18	1.322,48	1.113,06	1.023,00	1.243,89	1.188,98	1.245,90	1.467,39	1.575,11	1.554,90	1.772,16
Diputación, Cabildo y Consejo Insular	-	-	-	336,68	356,91	384,09	218,02	190,55	223,95	177,95	179,09	169,48
Comarca	-	-	-	-	-	-	-	-	-	103,75	99,72	115,99
Mancomunidad	54,67	47,93	55,80	38,13	37,12	48,37	47,88	51,52	50,30	26,11	25,28	24,51
Area Metropolitana	-	-	-	-	-	-	-	-	-	237,11	238,72	261,43
TOTAL	841,84	822,23	819,53	525,40	506,11	592,41	433,98	406,76	445,70	500,28	484,15	512,01

**INDICADORES FINANCIEROS, PATRIMONIALES Y PRESUPUESTARIOS POR COMUNIDAD AUTÓNOMA Y TIPO DE ENTIDAD
EJERCICIOS 2019, 2020 Y 2021
GASTO POR HABITANTE**

TIPO DE ENTIDAD	COMUNITAT VALENCIANA			EXTREMADURA			GALICIA			ILLES BALEARIS		
	2019	2020	2021	2019	2020	2021	2019	2020	2021	2019	2020	2021
Ayuntamientos	1.002,38	979,78	1.068,42	973,36	711,60	1.026,19	901,80	878,48	949,46	1.227,89	985,63	1.178,93
Más de 1.000.000 h.	-	-	-	-	-	-	-	-	-	-	-	-
Entre 500.001 y 1.000.000 h.	1.087,71	1.133,75	1.211,51	-	-	-	-	-	-	-	-	-
Entre 100.001 y 500.000 h.	803,04	835,71	863,46	832,79	809,20	1.105,04	876,92	846,17	902,75	1.165,98	1.076,57	1.289,91
Entre 50.001 y 100.000 h.	994,50	937,72	1.042,39	754,48	720,49	764,61	903,37	919,85	963,09	1.653,27	943,91	1.576,08
Entre 20.001 y 50.000 h.	940,65	938,45	1.027,20	830,20	803,85	862,89	819,90	782,53	848,87	1.091,28	1.051,19	1.134,12
Entre 5.001 y 20.000 h.	1.032,76	955,92	1.049,09	901,65	840,67	912,90	857,29	837,31	903,68	1.380,06	788,40	886,38
Entre 1.001 y 5.000 h.	1.148,89	1.032,31	1.187,67	1.106,13	476,46	1.060,07	1.081,76	1.044,90	1.164,99	1.123,32	970,76	1.375,29
Entre 1 y 1.000 h.	2.024,36	1.803,70	2.019,97	1.428,91	1.342,28	1.529,29	1.712,91	1.680,87	1.994,34	1.689,44	923,76	1.681,42
Diputación, Cabildo y Consejo Insular	170,25	166,78	186,24	270,57	264,95	266,34	195,86	200,01	206,46	528,84	547,58	559,49
Comarca	-	-	-	-	-	-	-	-	-	-	-	-
Mancomunidad	25,97	25,87	29,43	82,44	87,91	79,66	22,66	24,75	24,02	66,71	64,29	68,72
Area Metropolitana	33,08	31,21	35,18	-	-	-	-	-	-	-	-	-
TOTAL	386,08	369,74	408,85	450,19	393,90	463,10	452,13	448,99	474,34	858,93	762,34	857,87

TIPO DE ENTIDAD	LA RIOJA			COMUNIDAD DE MADRID			PRINCIPADO DE ASTURIAS			REGIÓN DE MURCIA		
	2019	2020	2021	2019	2020	2021	2019	2020	2021	2019	2020	2021
Ayuntamientos	964,83	964,24	1.089,31	1.236,81	1.172,82	1.250,75	901,83	876,02	954,76	960,99	869,46	983,92
Más de 1.000.000 h.	-	-	-	1.532,85	1.467,33	1.579,04	-	-	-	-	-	-
Entre 500.001 y 1.000.000 h.	-	-	-	-	-	-	-	-	-	-	-	-
Entre 100.001 y 500.000 h.	929,34	1.011,94	1.209,18	846,90	794,99	891,51	845,50	875,44	963,29	905,28	881,59	908,30
Entre 50.001 y 100.000 h.	#¡DIV/0!	#¡DIV/0!	#¡DIV/0!	1.055,06	951,54	902,64	868,15	812,84	910,62	861,00	789,36	1.067,78
Entre 20.001 y 50.000 h.	858,02	749,20	802,37	942,08	952,66	923,97	837,01	788,36	826,50	1.127,15	882,51	1.111,02
Entre 5.001 y 20.000 h.	817,96	708,15	801,50	907,32	833,28	883,67	976,49	866,45	913,98	939,25	875,16	935,60
Entre 1.001 y 5.000 h.	943,33	958,72	995,65	1.077,01	964,09	1.122,68	1.181,32	1.058,10	1.147,54	740,54	652,26	692,78
Entre 1 y 1.000 h.	1.770,90	1.587,68	1.391,73	2.160,15	2.091,25	2.447,11	1.491,39	1.481,60	1.771,13	1.730,96	1.693,73	1.689,74
Diputación, Cabildo y Consejo Insular	-	-	-	-	-	-	-	-	-	-	-	-
Comarca	-	-	-	-	-	-	-	-	-	-	-	-
Mancomunidad	123,93	100,08	108,87	21,26	19,21	19,95	47,93	47,37	48,40	20,06	25,87	30,05
Area Metropolitana	-	-	-	-	-	-	-	-	-	-	-	-
TOTAL	864,13	852,38	964,56	789,67	755,24	791,95	771,27	747,51	814,16	892,99	809,03	915,62

**INDICADORES FINANCIEROS, PATRIMONIALES Y PRESUPUESTARIOS POR COMUNIDAD AUTÓNOMA Y TIPO DE ENTIDAD
EJERCICIOS 2019, 2020 Y 2021
INVERSIÓN POR HABITANTE**

TIPO DE ENTIDAD	TOTALES			ANDALUCÍA			ARAGÓN			CANARIAS		
	2019	2020	2021	2019	2020	2021	2019	2020	2021	2019	2020	2021
Ayuntamientos	142,72	123,74	156,18	109,91	104,59	119,37	157,36	140,63	189,80	136,38	135,42	157,51
Más de 1.000.000 h.	209,29	201,38	272,89	-	-	-	-	-	-	-	-	-
Entre 500.001 y 1.000.000 h.	70,60	72,42	76,52	58,69	62,64	64,00	59,64	51,89	69,92	-	-	-
Entre 100.001 y 500.000 h.	84,32	84,40	94,77	69,55	90,43	64,03	-	-	-	105,95	124,21	118,48
Entre 50.001 y 100.000 h.	105,26	85,00	102,97	99,26	81,51	199,68	119,42	125,98	83,79	49,24	71,83	55,17
Entre 20.001 y 50.000 h.	135,80	108,20	131,43	133,80	107,14	121,08	195,03	154,27	121,87	151,04	153,59	185,38
Entre 5.001 y 20.000 h.	152,53	115,39	141,40	149,35	124,02	157,03	182,28	148,17	184,15	198,94	147,51	221,83
Entre 1.001 y 5.000 h.	231,44	178,68	256,80	236,83	230,13	294,23	278,25	269,10	321,45	332,89	281,58	374,71
Entre 1 y 1.000 h.	407,21	366,83	508,73	449,27	493,64	509,90	487,76	449,18	747,85	86,48	102,84	661,98
Diputación, Cabildo y Consejo Insular	57,68	56,51	51,93	52,27	50,21	75,76	69,84	64,88	109,80	186,84	164,55	216,70
Comarca	5,41	4,76	9,41	-	-	-	9,53	6,24	15,58	-	-	-
Mancomunidad	2,84	1,64	3,04	3,61	4,94	2,79	4,73	4,19	5,47	5,25	7,72	22,09
Area Metropolitana	16,45	12,96	10,31	-	-	-	-	-	-	-	-	-
TOTAL	79,31	69,48	86,04	69,94	66,83	85,56	89,55	80,71	118,69	156,02	144,12	181,03

TIPO DE ENTIDAD	CANTABRIA			CASTILLA Y LEÓN			CASTILLA-LA MANCHA			CATALUÑA		
	2019	2020	2021	2019	2020	2021	2019	2020	2021	2019	2020	2021
Ayuntamientos	169,19	138,54	137,01	155,51	137,54	180,63	104,49	88,55	116,63	177,65	140,36	187,18
Más de 1.000.000 h.	-	-	-	-	-	-	-	-	-	212,29	189,78	312,30
Entre 500.001 y 1.000.000 h.	-	-	-	-	-	-	-	-	-	-	-	-
Entre 100.001 y 500.000 h.	211,81	211,25	122,16	131,10	128,94	129,51	84,17	64,55	79,06	99,72	89,34	94,76
Entre 50.001 y 100.000 h.	110,27	64,21	78,41	64,38	62,15	82,64	68,82	61,05	94,95	151,32	86,26	109,36
Entre 20.001 y 50.000 h.	60,05	37,23	65,42	135,92	99,60	143,70	100,58	73,02	73,43	169,51	117,96	146,88
Entre 5.001 y 20.000 h.	162,53	102,49	177,47	115,80	84,52	148,61	84,84	63,50	81,66	184,70	136,23	136,92
Entre 1.001 y 5.000 h.	178,32	114,94	219,04	205,61	171,47	236,77	140,84	131,21	172,62	255,34	199,54	278,72
Entre 1 y 1.000 h.	303,76	197,98	222,49	303,63	271,92	402,32	242,84	248,45	355,92	420,34	397,50	564,39
Diputación, Cabildo y Consejo Insular	-	-	-	85,00	101,73	103,57	49,37	40,61	57,15	38,69	29,81	35,21
Comarca	-	-	-	-	-	-	-	-	-	4,85	4,56	8,61
Mancomunidad	0,09	0,02	0,01	3,81	3,33	9,22	2,56	2,30	3,17	1,38	1,16	2,23
Area Metropolitana	-	-	-	-	-	-	-	-	-	26,86	20,49	16,77
TOTAL	136,48	111,86	110,54	94,88	93,92	115,42	59,84	49,99	67,37	69,46	54,64	69,53

**INDICADORES FINANCIEROS, PATRIMONIALES Y PRESUPUESTARIOS POR COMUNIDAD AUTÓNOMA Y TIPO DE ENTIDAD
EJERCICIOS 2019, 2020 Y 2021
INVERSIÓN POR HABITANTE**

TIPO DE ENTIDAD	COMUNITAT VALENCIANA			EXTREMADURA			GALICIA			ILLES BALEARS		
	2019	2020	2021	2019	2020	2021	2019	2020	2021	2019	2020	2021
Ayuntamientos	128,02	109,54	135,65	170,67	109,05	171,39	145,42	127,84	169,20	152,37	108,26	142,86
Más de 1.000.000 h.	-	-	-	-	-	-	-	-	-	-	-	-
Entre 500.001 y 1.000.000 h.	98,86	105,43	102,16	-	-	-	-	-	-	-	-	-
Entre 100.001 y 500.000 h.	42,75	63,14	77,44	118,28	78,81	126,88	74,89	82,29	110,94	47,17	64,45	114,36
Entre 50.001 y 100.000 h.	99,57	75,77	101,59	62,19	56,57	59,58	78,39	110,27	137,52	314,80	102,70	151,28
Entre 20.001 y 50.000 h.	114,14	97,34	129,95	145,33	137,75	148,78	151,77	113,75	151,68	163,48	158,29	150,39
Entre 5.001 y 20.000 h.	149,71	124,16	151,27	131,10	99,96	119,73	155,43	124,39	163,67	276,13	116,86	146,52
Entre 1.001 y 5.000 h.	283,83	195,99	265,93	231,61	84,75	210,35	262,09	220,35	292,14	275,91	163,29	409,67
Entre 1 y 1.000 h.	709,56	500,94	579,79	351,90	341,95	426,15	478,09	399,84	615,79	861,99	128,02	841,11
Diputación, Cabildo y Consejo Insular	34,69	30,62	30,80	84,90	78,06	79,29	66,85	62,10	61,43	112,04	103,65	89,17
Comarca	-	-	-	-	-	-	-	-	-	-	-	-
Mancomunidad	1,42	0,86	1,56	4,19	3,48	4,45	1,63	1,74	1,33	4,46	7,18	5,92
Area Metropolitana	5,96	5,44	3,66	-	-	-	-	-	-	-	-	-
TOTAL	53,53	45,21	53,69	93,77	74,16	91,15	87,84	79,47	94,72	130,48	105,25	114,74

TIPO DE ENTIDAD	LA RIOJA			COMUNIDAD DE MADRID			PRINCIPADO DE ASTURIAS			REGIÓN DE MURCIA		
	2019	2020	2021	2019	2020	2021	2019	2020	2021	2019	2020	2021
Ayuntamientos	173,05	168,16	261,80	150,45	145,76	175,22	86,76	64,52	73,91	78,03	62,18	67,95
Más de 1.000.000 h.	-	-	-	207,78	207,17	253,38	-	-	-	-	-	-
Entre 500.001 y 1.000.000 h.	-	-	-	-	-	-	-	-	-	-	-	-
Entre 100.001 y 500.000 h.	124,82	141,29	295,40	76,08	65,15	91,35	60,02	53,42	50,23	64,93	55,41	51,70
Entre 50.001 y 100.000 h.	-	-	-	100,05	107,00	89,19	93,72	65,59	109,07	99,54	81,04	98,16
Entre 20.001 y 50.000 h.	117,66	72,85	98,57	110,68	83,39	89,15	102,85	44,64	58,51	85,59	60,45	71,06
Entre 5.001 y 20.000 h.	106,47	66,31	104,54	92,70	71,18	80,60	120,35	77,77	81,71	95,02	75,95	104,43
Entre 1.001 y 5.000 h.	235,46	283,38	263,60	113,80	108,59	175,22	149,42	118,16	153,81	125,06	64,58	82,87
Entre 1 y 1.000 h.	680,54	605,18	552,43	501,56	515,55	559,14	166,97	155,19	252,54	322,83	236,08	168,80
Diputación, Cabildo y Consejo Insular	-	-	-	-	-	-	-	-	-	-	-	-
Comarca	-	-	-	-	-	-	-	-	-	-	-	-
Mancomunidad	23,17	17,53	19,18	3,89	0,07	2,12	0,31	0,08	0,53	0,00	0,18	0,02
Area Metropolitana	-	-	-	-	-	-	-	-	-	-	-	-
TOTAL	155,10	148,66	230,93	96,54	93,02	110,69	73,54	54,52	62,52	72,40	57,74	63,08

Anexo 26

TIPO ENTIDAD	SOCIEDADES MERCANTILES	EJERCICIO	2021
ÁMBITO TERRITORIAL	TODO EL TERRITORIO NACIONAL EXCEPTO NAVARRA Y PAIS VASCO	ENTIDADES AGREGADAS	792

BALANCE DE SITUACION

ACTIVO

A) ACTIVO NO CORRIENTE	12.680.936,73
I. Inmovilizado intangible	1.944.268,46
II. Inmovilizado material	6.034.150,22
III. Inversiones inmobiliarias	2.646.328,54
IV. Inversiones en empresas del grupo y asociadas a largo plazo	434.645,51
V. Inversiones financieras a largo plazo	938.229,72
VI. Activos por impuesto diferido	38.016,57
VII. Deudores comerciales no corrientes	647.188,53
B) ACTIVO CORRIENTE	4.843.338,94
I. Activos no corrientes mantenidos para la venta	5.959,01
II. Existencias	1.297.492,85
III. Deudores comerciales y otras cuentas a cobrar	1.708.130,09
IV. Inversiones en empresas del grupo y asociadas a corto plazo	85.416,62
V. Inversiones financieras a corto plazo	148.659,18
VI. Periodificaciones a corto plazo	22.550,64
VII. Efectivo y otros activos líquidos equivalentes	1.575.269,69
TOTAL ACTIVO (A+B)	17.470.287,89

PATRIMONIO NETO Y PASIVO

A) PATRIMONIO NETO	10.849.844,43
A-1) Fondos propios	5.939.552,96
I. Capital	2.637.884,75
II. Prima de emisión	249.835,43
III. Reservas	3.000.904,33
IV. (Acciones y participaciones en patrimonio propias)	-2.122,83
V. Resultados de ejercicios anteriores	-627.382,21
VI. Otras aportaciones de socios	434.193,43
VII. Resultado del ejercicio	218.286,88
VIII. (Dividendo a cuenta)	-789,48
IX. Otros instrumentos de patrimonio neto	705,27
A-2) Ajustes por cambio de valor	-35.067,09
I. Activos financieros disponibles para la venta	126,22
II. Operaciones de cobertura	-308,57
III. Activos no corrientes y pasivos vinculados	0,00
IV. Diferencia de conversión	0,00
V. Otros	618,51
A-3) Subvenciones, donaciones y legados recibidos	4.945.340,47
B) PASIVO NO CORRIENTE	3.922.762,55
I. Provisiones a largo plazo	213.073,93
II. Deudas a largo plazo	2.704.268,11
II.1. Obligaciones y otros valores negociables	1.222.457,83
II.2. Deudas con entidades de crédito	936.621,04
II.3. Acreedores por arrendamiento financiero	314.538,47
II.4. Derivados	7.432,04
II.5. Otros pasivos financieros	223.228,59
III. Deudas con empresas del grupo y asociadas a largo plazo	533.506,59
IV. Pasivos por impuesto diferido	275.053,88
V. Periodificaciones a largo plazo	196.393,98
VI. Acreedores comerciales no corrientes	285,03
VII. Deuda con características especiales a largo plazo	0,00
C) PASIVO CORRIENTE	2.614.080,03
I. Pasivo vinculado con activos no corrientes mantenidos para la venta	2.000,00
II. Provisiones a corto plazo	61.293,39
III. Deudas a corto plazo	774.346,99
III.1. Obligaciones y otros valores negociables	123.455,21
III.2. Deudas con entidades de crédito	180.126,34
III.3. Acreedores por arrendamiento financiero	250.307,51
III.4. Derivados	158,45
III.5. Otros pasivos financieros	220.274,16
IV. Deudas con empresas del grupo y asociadas a corto plazo	186.807,78
V. Acreedores comerciales y otras cuentas a pagar	1.418.310,75
V.1. Proveedores	393.092,12
V.2. Proveedores empresas del grupo y asociadas	257.050,43
V.3. Acreedores varios	305.030,80
V.4. Personal (Remuneraciones pendientes de pago)	133.700,97
V.5. Pasivos por impuesto corriente	7.201,40
V.6. Otras deudas con las Administraciones Públicas	206.746,86
V.7. Anticipo de clientes	115.466,80
VI. Periodificaciones a corto plazo	171.049,56
VII. Deuda con características especiales a corto plazo	442,98
TOTAL PATRIMONIO NETO Y PASIVO (A + B + C)	17.280.554,19

CUENTA DE PÉRDIDAS Y GANANCIAS

1. Importe neto de la cifra de negocios	4.207.013,97
2. Variación de existencias de productos terminados y en curso de fabricación	-24.945,13
3. Trabajos realizados por la empresa para su activo	99.213,46
4. Aprovisionamientos	1.091.437,83
5. Otros ingresos de explotación	2.077.524,48
6. Gastos de personal	3.197.967,77
7. Otros gastos de explotación	1.507.178,72
8. Amortización del inmovilizado	-578.886,27
9. Imputación de subvenciones de inmovilizado no financiero y otras	269.518,04
10. Excesos de provisiones	23.981,39
11. Deterioro y resultado por enajenaciones de inmovilizado	8.876,25
12. Diferencia negativa de combinaciones de negocio	97,16
13. Otros resultados	-2.566,88
A) RESULTADO DE EXPLOTACIÓN (1+2+3+4+5+6+7+8+9+10+11+12+13)	283.473,15
14. Ingresos financieros	30.734,34
15. Gastos financieros	-95.887,38
16. Variación de valor razonable en instrumentos financieros	22.667,65
17. Diferencias de cambio	-41,63
18. Deterioro y resultado por enajenaciones de instrumentos financieros	8.724,90
19. Otros ingresos y gastos de carácter financiero	2.439,89
B) RESULTADO FINANCIERO(14+15+16+17+18+19)	-31.364,17
C) RESULTADO ANTES DE IMPUESTOS (A+B)	252.056,88
20. Impuestos sobre beneficios	-32.140,01
D) RESULTADO DEL EJERCICIO PROCEDENTE DE OPERACIONES CONTINUA	219.916,87
E) OPERACIONES INTERRUMPIDAS	3.012,94
21. RESULTADO DEL EJERCICIO PROCEDENTE DE OPERACIONES INTERRU	513,29
F) RESULTADO DEL EJERCICIO (D+21)	219.904,57

ESTADO DE FLUJOS DE EFECTIVO

A) FLUJOS DE EFECTIVO DE LAS ACTIVIDADES DE EXPLOTACIÓN	
1. Resultado del ejercicio antes de impuestos	188.438,57
2. Ajustes del resultado	199.587,25
3. Cambios en el capital corriente	17.137,00
4. Otros flujos de efectivo de las actividades de explotación	-76.134,12
5. Flujos de efectivo de las actividades de explotación (+/-1+/-2+/-3+/-4)	328.396,97
B) FLUJOS DE EFECTIVO DE LAS ACTIVIDADES DE INVERSIÓN	
6. Pagos por inversiones (-)	356.616,05
7. Cobros por desinversiones (+)	70.595,97
8. Flujos de efectivo de las actividades de inversión (7-6)	-397.889,72
C) FLUJOS DE EFECTIVO DE LAS ACTIVIDADES DE FINANCIACIÓN	
9. Cobros y pagos por instrumentos de patrimonio	364.889,83
10. Cobros y pagos por instrumentos de pasivo financiero	-45.256,47
11. Pagos por dividendos y remuneraciones de otros instrumentos de patrimonio	42.701,48
12. Flujos de efectivo de las actividades de financiación (+/-9+/-10-11)	261.460,68
D) Efecto de las variaciones de los tipos de cambio	20,40
E) AUMENTO/DISMINUCION NETA DEL EFECTIVO O EQUIVALENTES (+/-5+/-8+/-12+/-D)	198.158,12
Efectivo o equivalente al comienzo del ejercicio	721.596,67
Efectivo o equivalentes al final del ejercicio	920.189,77

Importes en miles de euros

Los porcentajes se presentan redondeados, por lo que en ocasiones la suma de los índices de representatividad de determinadas partidas sobre su total es distinta de la unidad

TIPO ENTIDAD	SOCIEDADES MERCANTILES	EJERCICIO	2021
ÁMBITO TERRITORIAL	TODO EL TERRITORIO NACIONAL EXCEPTO NAVARRA Y PAIS VASCO	ENTIDADES AGREGADAS	792

ESTADO DE INGRESOS Y GASTOS RECONOCIDOS

A. Resultado de la cuenta de pérdidas y ganancias	307.852,62
I. Por valoración de instrumentos financieros	-124,77
1. Ingresos/gastos de activos financieros disponibles para la venta	1,16
2. Otros ingresos/gastos	-71,30
II. Por cobertura de flujos de efectivo	12.265,92
III. Subvenciones, donaciones y legados recibidos	795.279,18
IV. Por ganancias y pérdidas actuariales y otros ajustes	629,01
V. Por activos no corrientes y pasivos vinculados, mantenidos para la venta	360,41
VI. Diferencias de conversión	0,00
VII. Efecto impositivo	-14.416,34
B. Total de Ingresos y gastos imputados directamente al patrimonio neto (I+II+III+IV+V+VI+VII)	793.993,41
VIII. Por valoración de instrumentos financieros	0,00
1. Ingresos/gastos de activos financieros disponibles para la venta	0,00
2. Otros ingresos/gastos	0,00
IX. Por cobertura de flujos de efectivo	71.236,10
X. Subvenciones, donaciones y legados recibidos	-351.486,44
XI. Por activos no corrientes y pasivos vinculados, mantenidos para la venta	60,39
XII. Diferencias de conversión	0,00
XIII. Efecto impositivo	-2.440,65
C. Total transferencias a la cuenta de pérdidas y ganancias (VIII+IX+X+XI+XII+XIII)	-282.133,40
TOTAL DE INGRESOS Y GASTOS RECONOCIDOS (A+B+C)	839.442,23

ESTADO TOTAL CAMBIOS EN EL PATRIMONIO NETO CORRESPONDIENTE AL AJERCICIO TERMINADO

	Capital	Prima de	Reservas	Accion	Resul. ej.	Aportac	Resultado	Dividendo a	Otros instr.	Ajustes	Subv.onac.	Total	
	Escriturado	No exigido	emisión	part.prop.	anterior	socios	ejercicio	cuenta	Pat. Neto	cambio valo	Leg. recib.		
A.SALDO FINAL DEL AÑO 200X-2	1.970.476,73	0,00	232.443,93	2.286.977,20	2.080,08	-369.460,73	247.402,53	254.052,28	-6.500,00	123,19	-56.223,56	3.710.547,33	8.329.050,48
I. Ajustes por cambios de criterio 200X-2 y anteriores	0,00	0,00	0,00	-5.277,69	0,00	-1.288,19	0,00	-83,26	0,00	0,00	0,00	0,00	-6.264,03
II. Ajustes por errores 200X-2 y anteriores	-0,38	0,00	1,80	-6.629,56	0,00	-5.145,88	0,00	-734,71	0,00	0,00	2.632,39	0,00	-5.264,51
B. SALDO AJUSTADO INICIO DEL AÑO 200X-1	1.969.292,66	0,00	232.443,93	2.259.112,98	2.080,08	-377.841,41	247.605,70	262.615,32	-6.500,00	123,19	-56.209,94	3.713.100,06	8.229.197,19
I. Total ingresos y gastos reconocidos	0,00	0,00	0,00	2.793,99	0,00	562,94	0,00	57.331,59	1.873,03	199,03	-5.114,59	221.854,87	584.249,38
II. Operaciones con socios o propietarios	11.687,95	0,00	13.655,12	13.430,72	-2.101,58	13.521,57	15.053,03	-95.439,94	-1.873,03	0,00	0,00	1.447,29	-29.540,06
1. Aumentos de capital	18.243,60	0,00	0,00	413,21	0,00	6.130,84	0,00	-44,04	0,00	0,00	0,00	0,00	42.743,60
2. (-) Reducciones de capital	7.477,87	0,00	1.034,97	43,09	2.045,40	-839,62	0,00	839,65	0,00	0,00	0,00	0,00	-6.510,53
3. Conversión de pasivos financieros en patrimonio neto	0,00	0,00	0,00	-11.044,50	0,00	-120,36	0,00	-44,04	0,00	0,00	0,00	0,00	11.208,91
4. (-) Distribución de dividendos	16.071,64	0,00	0,00	30.129,68	0,00	-4.232,69	0,00	-80.216,32	0,00	0,00	31.844,73	0,00	-5.880,09
5. Operaciones con acciones o participaciones propias (netas)	16.071,64	0,00	0,00	29.973,27	-1.608,08	310,03	0,00	1.065,17	0,00	0,00	35.645,86	0,00	81.457,87
6. Incremento (reducción) de patrimonio neto resultante de una combinación de negocios	0,00	0,00	0,00	0,00	0,00	0,11	14,35	-0,11	0,00	0,00	0,00	0,00	14,35
7. Otras operaciones con socios o propietarios	922,22	0,00	14.690,09	3.888,90	-80,75	6.792,20	15.038,68	-11.751,25	-1.873,03	0,00	0,00	1.447,29	28.830,32
III. Otras variaciones del patrimonio neto	20.538,34	0,00	-1.000,00	163.816,14	0,00	32.505,98	4.010,20	-153.819,77	6.500,00	0,00	1.607,40	45.904,53	120.176,46
C. SALDO FINAL DEL AÑO 200X-1	1.995.924,27	16.199,79	245.099,05	2.394.862,93	-1.654,16	-341.889,97	265.990,89	64.581,03	12,56	322,22	-59.743,31	3.956.107,38	8.627.665,48
I. Ajustes por cambios de criterio 200X-1	7.587,00	0,00	0,00	-184,47	0,00	-867,03	0,00	-12.425,23	0,00	0,00	0,00	33.666,56	27.108,80
II. Ajustes por errores 200X-1	0,00	0,00	1,80	-5.669,18	0,00	-885,39	0,00	688,35	0,00	0,00	0,00	-612,85	180,51
D. SALDO AJUSTADO INICIO DEL AÑO 200X	1.993.665,83	0,00	245.099,05	2.404.225,04	-1.654,16	-339.160,32	265.787,72	66.579,45	12,56	322,22	-59.743,31	3.975.158,48	8.522.671,84
I. Total ingresos y gastos reconocidos	7.587,00	0,00	0,00	4.240,99	0,00	-11.985,29	0,00	238.956,04	0,00	381,69	26.397,18	402.605,45	650.863,57
II. Operaciones con socios o propietarios	42.807,22	0,00	45,70	4.389,59	56,22	-17.719,00	21.899,50	-79.844,21	0,00	0,00	0,00	19.871,50	-12.624,34
1. Aumentos de capital	43.518,63	0,00	45,70	0,00	0,00	0,00	-1.200,00	0,00	0,00	0,00	0,00	-3,16	42.128,67
2. (-) Reducciones de capital	-2.800,00	0,00	0,00	358,33	0,00	4.105,86	0,00	-1.664,18	0,00	0,00	0,00	0,00	0,00
3. Conversión de pasivos financieros en patrimonio neto	1.800,00	0,00	0,00	0,00	0,00	0,00	2.434,73	566,22	0,00	0,00	0,00	0,00	1.507,49
4. (-) Distribución de dividendos	0,00	0,00	0,00	-4.171,75	0,00	230,24	0,00	-80.033,34	-571,51	0,00	0,00	0,00	-84.546,37
5. Operaciones con acciones o participaciones propias (netas)	16.054,15	0,00	0,00	31.581,82	56,22	-1.311,82	0,00	1.044,04	0,00	0,00	34.165,75	0,00	81.590,14
6. Incremento (reducción) de patrimonio neto resultante de una combinación de negocios	5,00	0,00	0,00	8.381,47	0,00	-19.040,64	3.250,80	-839,64	0,00	0,00	22.434,63	0,00	13.504,86
7. Otras operaciones con socios o propietarios	0,00	0,00	0,00	3.271,21	0,00	-1.751,55	17.413,98	-2.999,05	0,00	0,00	0,00	-87,62	16.238,75
III. Otras variaciones del patrimonio neto	15.568,66	0,00	-10.576,68	99.344,99	-6.892,32	-47.443,00	-1.342,21	-6.046,88	0,00	0,00	-131,66	63.251,18	123.863,48
E. SALDO FINAL DEL AÑO 200X	2.037.718,26	0,00	234.568,07	2.523.791,42	-8.490,26	-408.780,59	285.654,37	213.752,14	230,53	703,91	-33.477,79	4.413.281,30	9.301.429,07

Importes en miles de euros

Los porcentajes se presentan redondeados, por lo que en ocasiones la suma de los índices de representatividad de determinadas partidas sobre su total es distinta de la unidad

Anexo 27

TIPO ENTIDAD	ENTIDADES PÚBLICAS EMPRESARIALES	EJERCICIO	2021
ÁMBITO TERRITORIAL	TODO EL TERRITORIO NACIONAL EXCEPTO NAVARRA Y PAIS VASCO	ENTIDADES AGREGADAS	44

BALANCE DE SITUACION

ACTIVO

A) ACTIVO NO CORRIENTE	1.064.039,23
I. Inmovilizado intangible	23.295,54
II. Inmovilizado material	997.516,64
III. Inversiones inmobiliarias	31.163,24
IV. Inversiones en empresas del grupo y asociadas a largo plazo	6.747,46
V. Inversiones financieras a largo plazo	5.214,07
VI. Activos por impuesto diferido	102,23
VII. Deudores comerciales no corrientes	0,05
B) ACTIVO CORRIENTE	469.510,83
I. Activos no corrientes mantenidos para la venta	0,00
II. Existencias	115.275,68
III. Deudores comerciales y otras cuentas a cobrar	183.530,19
IV. Inversiones en empresas del grupo y asociadas a corto plazo	1.023,65
V. Inversiones financieras a corto plazo	20.349,38
VI. Periodificaciones a corto plazo	3.317,24
VII. Efectivo y otros activos líquidos equivalentes	146.014,69
TOTAL ACTIVO (A+B)	1.533.550,06

PATRIMONIO NETO Y PASIVO

A) PATRIMONIO NETO	882.799,31
A-1) Fondos propios	190.402,12
I. Capital	107.487,56
II. Prima de emisión	0,00
III. Reservas	16.378,84
IV. (Acciones y participaciones en patrimonio propias)	0,00
V. Resultados de ejercicios anteriores	19.906,85
VI. Otras aportaciones de socios	44.477,37
VII. Resultado del ejercicio	5.701,58
VIII. (Dividendo a cuenta)	0,00
IX. Otros instrumentos de patrimonio neto	0,00
A-2) Ajustes por cambio de valor	76,78
I. Activos financieros disponibles para la venta	0,00
II. Operaciones de cobertura	0,00
III. Activos no corrientes y pasivos vinculados	0,00
IV. Diferencia de conversión	0,00
V. Otros	0,00
A-3) Subvenciones, donaciones y legados recibidos	692.320,41
B) PASIVO NO CORRIENTE	304.683,11
I. Provisiones a largo plazo	1.932,50
II. Deudas a largo plazo	271.633,51
II.1. Obligaciones y otros valores negociables	241.868,19
II.2. Deudas con entidades de crédito	7.166,06
II.3. Acreedores por arrendamiento financiero	20.401,40
II.4. Derivados	0,00
II.5. Otros pasivos financieros	2.197,86
III. Deudas con empresas del grupo y asociadas a largo plazo	6.173,70
IV. Pasivos por impuesto diferido	24.067,78
V. Periodificaciones a largo plazo	875,62
VI. Acreedores comerciales no corrientes	0,00
VII. Deuda con características especiales a largo plazo	0,00
C) PASIVO CORRIENTE	296.153,90
I. Pasivo vinculado con activos no corrientes mantenidos para la venta	0,00
II. Provisiones a corto plazo	1.088,24
III. Deudas a corto plazo	124.131,27
III.1. Obligaciones y otros valores negociables	13.621,27
III.2. Deudas con entidades de crédito	604,11
III.3. Acreedores por arrendamiento financiero	102.684,31
III.4. Derivados	0,00
III.5. Otros pasivos financieros	7.221,58
IV. Deudas con empresas del grupo y asociadas a corto plazo	5.305,34
V. Acreedores comerciales y otras cuentas a pagar	92.957,56
V.1. Proveedores	48.326,98
V.2. Proveedores empresas del grupo y asociadas	12.984,55
V.3. Acreedores varios	16.442,05
V.4. Personal (Remuneraciones pendientes de pago)	5.987,19
V.5. Pasivos por impuesto corriente	8,17
V.6. Otras deudas con las Administraciones Públicas	9.178,76
V.7. Anticipo de clientes	59,95
VI. Periodificaciones a corto plazo	72.641,40
VII. Deuda con características especiales a corto plazo	0,00
TOTAL PATRIMONIO NETO Y PASIVO (A + B + C)	1.483.636,31

CUENTA DE PÉRDIDAS Y GANANCIAS

1. Importe neto de la cifra de negocios	113.264,32
2. Variación de existencias de productos terminados y en curso de fabricación	-362,66
3. Trabajos realizados por la empresa para su activo	3.599,91
4. Aprovisionamientos	-31.519,68
5. Otros ingresos de explotación	249.576,97
6. Gastos de personal	-119.309,83
7. Otros gastos de explotación	-191.838,39
8. Amortización del inmovilizado	-30.178,78
9. Imputación de subvenciones de inmovilizado no financiero y otras	17.115,31
10. Excesos de provisiones	-109,19
11. Deterioro y resultado por enajenaciones de inmovilizado	-130,94
12. Diferencia negativa de combinaciones de negocio	0,00
13. Otros resultados	-1.165,98
A) RESULTADO DE EXPLOTACIÓN (1+2+3+4+5+6+7+8+9+10+11+12+13)	8.941,04
14. Ingresos financieros	671,55
15. Gastos financieros	-3.653,40
16. Variación de valor razonable en instrumentos financieros	0,00
17. Diferencias de cambio	-0,11
18. Deterioro y resultado por enajenaciones de instrumentos financieros	-677,10
19. Otros ingresos y gastos de carácter financiero	518,81
B) RESULTADO FINANCIERO (14+15+16+17+18+19)	-3.140,25
C) RESULTADO ANTES DE IMPUESTOS (A+B)	5.800,79
20. Impuestos sobre beneficios	-81,06
D) RESULTADO DEL EJERCICIO PROCEDENTE DE OPERACIONES CONTINUAS	5.719,73
E) OPERACIONES INTERRUMPIDAS	0,00
21. RESULTADO DEL EJERCICIO PROCEDENTE DE OPERACIONES INTERRUMPIDAS	0,00
F) RESULTADO DEL EJERCICIO (D+21)	5.719,73

ESTADO DE FLUJOS DE EFECTIVO

A) FLUJOS DE EFECTIVO DE LAS ACTIVIDADES DE EXPLOTACIÓN	
1. Resultado del ejercicio antes de impuestos	5.921,12
2. Ajustes del resultado	-263,10
3. Cambios en el capital corriente	6.528,47
4. Otros flujos de efectivo de las actividades de explotación	-4,89
5. Flujos de efectivo de las actividades de explotación (+/-1+/-2+/-3+/-4)	12.182,22
B) FLUJOS DE EFECTIVO DE LAS ACTIVIDADES DE INVERSIÓN	
6. Pagos por inversiones (-)	-3.701,19
7. Cobros por desinversiones (+)	5.081,58
8. Flujos de efectivo de las actividades de inversión (7-6)	-12.055,81
C) FLUJOS DE EFECTIVO DE LAS ACTIVIDADES DE FINANCIACIÓN	
9. Cobros y pagos por instrumentos de patrimonio	5.686,64
10. Cobros y pagos por instrumentos de pasivo financiero	-1.281,67
11. Pagos por dividendos y remuneraciones de otros instrumentos de patrimonio	0,00
12. Flujos de efectivo de las actividades de financiación (+/-9+/-10-11)	4.404,97
D) Efecto de las variaciones de los tipos de cambio	-417,77
E) AUMENTO/DISMINUCIÓN NETA DEL EFECTIVO O EQUIVALENTES (+/-5+/-8+/-12+/-D)	4.367,15
Efectivo o equivalente al comienzo del ejercicio	47.206,99
Efectivo o equivalentes al final del ejercicio	51.738,36

Importes en miles de euros

Los porcentajes se presentan redondeados, por lo que en ocasiones la suma de los índices de representatividad de determinadas partidas sobre su total es distinta de la unidad

TIPO ENTIDAD	ENTIDADES PÚBLICAS EMPRESARIALES	EJERCICIO	2021
ÁMBITO TERRITORIAL	TODO EL TERRITORIO NACIONAL EXCEPTO NAVARRA Y PAIS VASCO	ENTIDADES AGREGADAS	44

ESTADO DE INGRESOS Y GASTOS RECONOCIDOS

A. Resultado de la cuenta de pérdidas y ganancias	11.694,49
I. Por valoración de instrumentos financieros	-600,10
1. Ingresos/gastos de activos financieros disponibles para la venta	0,00
2. Otros ingresos/gastos	-300,05
II. Por cobertura de flujos de efectivo	0,00
III. Subvenciones, donaciones y legados recibidos	753,76
IV. Por ganancias y pérdidas actuariales y otros ajustes	0,00
V. Por activos no corrientes y pasivos vinculados, mantenidos para la venta	0,00
VI. Diferencias de conversión	0,00
VII. Efecto impositivo	-199,33
B. Total de Ingresos y gastos imputados directamente al patrimonio neto (I+II+III+IV+V+VI+VII)	-2,10
VIII. Por valoración de instrumentos financieros	0,00
1. Ingresos/gastos de activos financieros disponibles para la venta	0,00
2. Otros ingresos/gastos	0,00
IX. Por cobertura de flujos de efectivo	0,00
X. Subvenciones, donaciones y legados recibidos	-23.398,70
XI. Por activos no corrientes y pasivos vinculados, mantenidos para la venta	0,00
XII. Diferencias de conversión	0,00
XIII. Efecto impositivo	1.338,67
C. Total transferencias a la cuenta de pérdidas y ganancias (VIII+IX+X+XI+XII+XIII)	-22.103,60
TOTAL DE INGRESOS Y GASTOS RECONOCIDOS (A+B+C)	-10.411,21

ESTADO TOTAL CAMBIOS EN EL PATRIMONIO NETO CORRESPONDIENTE AL AJERCICIO TERMINADO

	Capital		Prima de emisión	Reservas	Accion part.prop.	Resul. ej. anterior	Aportac socios	Resultado ejercicio	Dividendo a cuenta	Otros instr. Pat. Neto	Ajustes cambio valo	Subv.onac. Leg. recib.	Total
	Escriturado	No exigido											
A.SALDO FINAL DEL AÑO 200X-2	94.818,14	0,00	0,00	17.346,32	0,00	22.836,69	11.082,45	18.709,72	0,00	0,00	84,98	520.337,79	685.216,10
I. Ajustes por cambios de criterio 200X-2 y anteriores	0,00	0,00	0,00	0,00	0,00	1.050,36	0,00	-913,46	0,00	0,00	0,00	0,00	0,00
II. Ajustes por errores 200X-2 y anteriores	0,00	0,00	0,00	0,00	0,00	-57,83	0,00	0,00	0,00	0,00	84,98	0,00	27,15
B. SALDO AJUSTADO INICIO DEL AÑO 200X-1	94.818,14	0,00	0,00	17.346,32	0,00	29.454,19	11.082,45	18.028,26	0,00	0,00	84,98	520.383,73	691.198,08
I. Total ingresos y gastos reconocidos	0,00	0,00	0,00	0,00	0,00	0,00	0,00	5.062,52	0,00	0,00	-4,10	-6.820,81	-1.762,39
II. Operaciones con socios o propietarios	486,90	0,00	0,00	0,00	0,00	0,00	1.442,25	3,10	0,00	0,00	0,00	0,00	1.932,25
1. Aumentos de capital	490,00	0,00	0,00	0,00	0,00	0,00	0,00	3,10	0,00	0,00	0,00	0,00	493,10
2. (-) Reducciones de capital	-3,10	0,00	0,00	0,00	0,00	0,00	0,00	0,00	0,00	0,00	0,00	0,00	-3,10
3. Conversión de pasivos financieros en patrimonio neto	0,00	0,00	0,00	0,00	0,00	0,00	0,00	0,00	0,00	0,00	0,00	0,00	0,00
4. (-) Distribución de dividendos	0,00	0,00	0,00	0,00	0,00	0,00	0,00	0,00	0,00	0,00	0,00	0,00	0,00
5. Operaciones con acciones o participaciones propias (netas)	0,00	0,00	0,00	0,00	0,00	0,00	0,00	0,00	0,00	0,00	0,00	0,00	0,00
6. Incremento (reducción) de patrimonio neto resultante de una combinación de negocios	0,00	0,00	0,00	0,00	0,00	0,00	0,00	0,00	0,00	0,00	0,00	0,00	0,00
7. Otras operaciones con socios o propietarios	0,00	0,00	0,00	0,00	0,00	0,00	1.442,25	0,00	0,00	0,00	0,00	0,00	1.442,25
III. Otras variaciones del patrimonio neto	201,58	0,00	0,00	99,66	0,00	17.585,67	0,00	-18.242,69	0,00	0,00	0,00	182,22	-173,56
C. SALDO FINAL DEL AÑO 200X-1	95.506,62	0,00	0,00	17.445,98	0,00	47.039,86	12.524,70	4.972,57	0,00	0,00	80,88	513.745,14	691.315,76
I. Ajustes por cambios de criterio 200X-1	0,00	0,00	0,00	0,00	0,00	25,69	0,00	-25,69	0,00	0,00	0,00	0,00	0,00
II. Ajustes por errores 200X-1	93,72	0,00	0,00	0,00	0,00	-93,72	0,00	0,00	0,00	0,00	80,88	0,00	80,88
D. SALDO AJUSTADO INICIO DEL AÑO 200X	95.600,34	0,00	0,00	17.445,98	0,00	46.971,84	12.524,70	4.946,88	0,00	0,00	80,88	513.745,14	691.315,76
I. Total ingresos y gastos reconocidos	0,00	0,00	0,00	-323,58	0,00	-317,65	0,00	7.462,99	0,00	0,00	-4,10	26.749,76	33.567,42
II. Operaciones con socios o propietarios	1,08	0,00	0,00	24,52	0,00	-6,43	1.468,57	-12,86	0,00	0,00	0,00	0,00	1.474,88
1. Aumentos de capital	1,08	0,00	0,00	0,00	0,00	0,00	0,00	0,00	0,00	0,00	0,00	0,00	1,08
2. (-) Reducciones de capital	0,00	0,00	0,00	0,00	0,00	0,00	0,00	-0,29	0,00	0,00	0,00	0,00	-0,29
3. Conversión de pasivos financieros en patrimonio neto	0,00	0,00	0,00	0,00	0,00	0,00	0,00	0,00	0,00	0,00	0,00	0,00	0,00
4. (-) Distribución de dividendos	0,00	0,00	0,00	0,00	0,00	0,00	0,00	0,00	0,00	0,00	0,00	0,00	0,00
5. Operaciones con acciones o participaciones propias (netas)	0,00	0,00	0,00	0,00	0,00	0,00	0,00	0,00	0,00	0,00	0,00	0,00	0,00
6. Incremento (reducción) de patrimonio neto resultante de una combinación de negocios	0,00	0,00	0,00	0,00	0,00	0,00	0,00	0,00	0,00	0,00	0,00	0,00	0,00
7. Otras operaciones con socios o propietarios	0,00	0,00	0,00	24,52	0,00	-6,43	1.468,57	-12,57	0,00	0,00	0,00	0,00	1.474,09
III. Otras variaciones del patrimonio neto	264,60	0,00	0,00	1.153,47	0,00	3.545,94	0,00	-4.934,03	0,00	0,00	0,00	-64,69	194,73
E. SALDO FINAL DEL AÑO 200X	95.866,01	0,00	0,00	18.300,40	0,00	50.193,70	13.993,27	7.754,23	0,00	0,00	76,78	540.430,20	726.614,59

Importes en miles de euros

Los porcentajes se presentan redondeados, por lo que en ocasiones la suma de los índices de representatividad de determinadas partidas sobre su total es distinta de la unidad

Anexo 28

CONTRATOS FORMALIZADOS EN EL EJERCICIO 2021 POR LA ENTIDADES LOCALES, COMUNICADOS A TRÁVÉS DE LAS RELACIONES ANUALES, POR COMUNIDADES AUTÓNOMAS

CCAA TIPO CONTRATO	Andalucía				Aragón				Canarias				Cantabria				Castilla y León			
	Nº	%	IMPORTE	%	Nº	%	IMPORTE	%	Nº	%	IMPORTE	%	Nº	%	IMPORTE	%	Nº	%	IMPORTE	%
Obras	1.764	18	657.445.067	34	745	39	134.032.913	37	887	25	400.025.106	40	183	33	50.397.323	37	1.021	40	199.361.304	31
Servicios	3.853	40	798.662.441	41	607	32	136.573.292	38	1.612	45	425.234.662	43	213	39	46.983.741	35	743	29	366.518.986	58
Suministro	3.440	36	349.924.167	18	374	20	34.315.440	10	920	26	104.696.745	11	107	19	16.362.975	12	521	20	41.843.022	7
Contratos Administrativos Especiales	64	1	12.595.315	1	10	1	670.074	0	12	0	313.690	0	7	1	547.488	0	45	2	2.776.758	0
Concesion de obras	7	-	724.147	0	3	0	1.082.059	0	1	0	118.773	0	2	0	515.690	0	3	0	3.326.910	1
Concesion de servicios	95	1	60.025.630	3	42	2	39.305.315	11	13	0	53.493.597	5	7	1	19.388.342	14	47	2	3.629.134	1
Contratos Gestion Servicios Publicos	2	-	58.170	0	-	-	-	-	-	-	-	-	-	-	-	-	-	-	-	-
Contratos Privados	462	5	46.629.641	2	114	6	12.802.652	4	136	4	10.560.021	1	31	6	1.632.559	1	196	8	16.189.348	3
Otros	1	0	192.000	0	-	-	-	-	-	-	-	-	-	-	-	-	-	-	-	-
Total general	9.688	100	1.926.256.577,29	100	1.895	100	358.781.745,67	100	3.581	100	994.442.594,57	100	550	100	135.828.119	100	2.576	100	633.645.462	100

CCAA TIPO CONTRATO	Castilla-La Mancha				Cataluña				Comunitat Valenciana				Extremadura				Galicia			
	Nº	%	IMPORTE	%	Nº	%	IMPORTE	%	Nº	%	IMPORTE	%	Nº	%	IMPORTE	%	Nº	%	IMPORTE	%
Obras	623	31	149.626.793	35	-	-	-	-	1.415	46	287.007.284	46	134	27	25.687.311	26	273	3	63.948.910	14
Servicios	682	34	123.147.941	29	1	25	588.232.284	72	932	31	256.536.409	41	201	41	23.318.708	24	4.829	58	343.617.285	78
Suministro	493	24	51.267.984	12	3	75	162.172.505	20	528	17	68.000.133	11	82	17	12.589.049	13	3.098	37	29.449.255	7
Contratos Administrativos Especiales	42	2	1.555.798	0	-	-	15.941.266	2	9	0	499.520	0	3	1	569.798	1	6	0	298.990	0
Concesion de obras	4	0	9.252.714	2	-	-	1.509.877	0	1	0	89.939	0	-	-	-	-	-	-	-	-
Concesion de servicios	45	2	55.244.700	13	-	-	22.911.527	3	14	0	5.440.495	1	12	2	1.575.532	2	17	0	2.952.695	1
Contratos Gestion Servicios Publicos	1	0	34.437	0	-	-	1.000.036	0	-	-	-	-	1	0	15.500	0	-	-	-	-
Contratos Privados	125	6	34.602.157	8	-	-	23.154.002	3	149	5	9.139.925	1	56	11	35.027.882	35	48	1	3.032.117	1
Otros	-	-	-	-	-	-	28.624	0	-	-	-	-	-	-	-	-	-	-	-	-
Total general	2.015	100	424.732.523,22	100	4	100	814.950.121,06	100	3.048	100	626.713.705,58	100	489	100	98.783.780,43	100	8.271	100	443.299.251,67	100

CCAA TIPO CONTRATO	Illes Balears				La Rioja				Madrid				Principado de Asturias				Región de Murcia			
	Nº	%	IMPORTE	%	Nº	%	IMPORTE	%	Nº	%	IMPORTE	%	Nº	%	IMPORTE	%	Nº	%	IMPORTE	%
Obras	374	21	187.784.282,39	33	134	27	25.687.311,41	26	1.678	23	980.415.059,45	20	273	3	63.948.910,00	14	334	30	73.334.068,84	32
Servicios	659	37	293.702.180,66	51	201	41	23.318.708,13	24	3.395	47	3.403.544.814,37	69	4.829	58	343.617.285,29	78	447	40	121.052.181,10	52
Suministro	561	32	70.417.129,34	12	82	17	12.589.048,58	13	1.885	26	476.522.607,50	10	3.098	37	29.449.254,57	7	270	24	35.543.266,83	15
Contratos Administrativos Especiales	10	1	1.351.777,07	0	3	1	569.797,95	1	29	0	12.656.003,89	0	6	0	298.989,93	0	8	1	100.661,24	0
Concesion de obras	1	0	91.839,00	0	-	-	-	-	-	-	-	-	-	-	-	-	-	-	-	-
Concesion de servicios	21	1	3.162.591,28	1	12	2	1.575.532,08	2	77	1	60.193.683,18	1	17	0	2.952.695,01	1	10	1	71.109,25	0
Contratos Gestion Servicios Publicos	-	-	-	-	1	0	15.500,00	0	1	0	65.040,00	0	-	-	-	-	-	-	-	-
Contratos Privados	132	8	17.670.016,28	3	56	11	35.027.882,28	35	148	2	28.720.308,43	1	48	1	3.032.116,87	1	54	5	1.775.433,13	1
Otros	-	-	-	-	-	-	-	-	-	-	-	-	-	-	-	-	-	-	-	-
Total general	1.758	100	574.179.816	100	489	100	98.783.780	100	7.213	100	4.962.117.517	100	8.271	100	443.299.252	100	1.123	100	231.876.720	100

Anexo 29

EXPEDIENTES DE CONTRATOS FORMALIZADOS EN EL EJERCICIO 2021 POR LAS ENTIDADES LOCALES, POR COMUNIDAD AUTÓNOMA

CCAA TIPO DE CONTRATO	Andalucía				Aragón				Canarias				Cantabria				Castilla y León			
	Nº	%	IMPORTE	%	Nº	%	IMPORTE	%	Nº	%	IMPORTE	%	Nº	%	IMPORTE	%	Nº	%	IMPORTE	%
Concesion de obras	0	-	-	-	1	1	679.000,00	0	0	-	-	-	0	-	-	-	1	1	2.297.520,66	1
Concesion de servicios	3	0	3.503.057,15	0	1	1	34.981.174,00	20	3	1	25.831.923,76	5	2	3	15.709.661,57	27	3	2	25.463.871,00	14
Contratos Administrativos Especiales	1	0	8.800.155,11	1	1	1	150.000,00	0	1	0	206.400,00	0	1	2	400.698,29	1	2	1	100,00	0
Contratos Gestion Servicios Publicos	1	0	835.085,76	0	0	-	-	-	0	-	-	-	0	-	-	-	0	-	-	-
Contratos Privados	3	0	1.566.370,18	0	9	7	4.273.714,77	2	0	-	-	-	0	-	-	-	2	1	257.562,58	0
Obras	140	22	225.300.168,38	31	21	17	26.344.842,05	15	112	31	199.669.522,03	36	12	21	11.959.348,14	21	41	26	31.132.801,64	17
Servicios	399	63	411.189.313,03	57	73	59	99.627.057,29	57	217	60	299.542.260,45	54	37	64	25.217.372,09	43	99	63	123.784.233,73	67
Suministro	91	14	73.856.586,77	10	18	15	8.068.612,23	5	31	9	32.955.496,93	6	6	10	4.606.783,07	8	10	6	832.856,30	0
Total general	638	100	725.050.736,38	100	124	100	174.124.400,34	100	364	100	558.205.603,17	100	58	100	57.893.863,16	100	158	100	183.768.945,91	100

CCAA TIPO DE CONTRATO	Castilla-La Mancha				Cataluña				Comunitat Valenciana				Extremadura				Galicia			
	Nº	%	IMPORTE	%	Nº	%	IMPORTE	%	Nº	%	IMPORTE	%	Nº	%	IMPORTE	%	Nº	%	IMPORTE	%
Concesion de obras	1	1	6.695.790,68	3	0	-	-	-	-	-	-	-	-	-	-	-	-	-	-	-
Concesion de servicios	3	2	46.373.004,29	24	0	-	-	-	2	0	1.161.465,69	0	5	10	3.883.702,28	6	-	-	-	-
Contratos Administrativos Especiales	3	2	515.499,25	0	0	-	-	-	4	1	6.622.835,08	1	-	-	-	-	-	-	-	-
Contratos Gestion Servicios Publicos	1	1	1.566.022,24	1	0	-	-	-	-	-	-	-	-	-	-	-	1	0	343.291,48	0
Contratos Privados	6	3	2.498.193,03	1	0	-	-	-	7	1	7.316.768,34	1	-	-	-	-	3	1	418.612,80	0
Obras	47	24	47.018.352,49	24	0	-	-	-	142	25	212.319.162,42	35	15	30	17.207.393,99	28	79	34	51.814.858,61	28
Servicios	114	58	74.902.401,29	38	3	100	2.331.799,85	100	349	60	341.343.789,71	56	22	44	37.344.186,53	60	121	52	125.486.126,64	67
Suministro	23	12	17.748.944,63	9	0	-	-	-	74	13	38.435.996,74	6	8	16	3.408.117,90	6	29	12	8.706.561,57	5
Total general	198	100	197.318.207,90	100	3	100	2.331.799,85	100	578	100	607.200.017,98	100	50	100	61.843.400,70	100	233	100	186.769.451,10	100

CCAA TIPO DE CONTRATO	Illes Balears				La Rioja				Madrid				Principado de Asturias				Región de Murcia			
	Nº	%	IMPORTE	%	Nº	%	IMPORTE	%	Nº	%	IMPORTE	%	Nº	%	IMPORTE	%	Nº	%	IMPORTE	%
Concesion de obras	-	-	-	-	-	-	-	-	-	-	-	-	-	-	-	-	-	-	-	-
Concesion de servicios	1	1	74.140,00	0	1	2	1.163.096,20	3	8	1	44.802.648,83	1	3	2	1.757.729,17	1	-	-	-	-
Contratos Administrativos Especiales	1	1	159.560,00	0	2	4	453.422,00	1	2	0	6.881.818,18	0	1	1	138.252,89	0	-	-	-	-
Contratos Gestion Servicios Publicos	-	-	-	-	-	-	-	-	-	-	-	-	-	-	-	-	-	-	-	-
Contratos Privados	-	-	-	-	2	4	567.972,00	2	8	1	3.724.503,79	0	1	1	1.380.610,76	0	-	-	-	-
Obras	50	26	82.003.864,39	32	6	12	6.925.450,15	21	189	21	462.520.301,84	13	18	14	14.511.979,27	5	16	24	18.668.314,31	30
Servicios	121	62	152.756.307,27	60	35	71	17.454.921,81	52	623	68	2.699.335.288,35	78	88	70	272.396.126,79	92	43	63	36.125.346,39	59
Suministro	23	12	20.881.810,91	8	3	6	7.051.236,32	21	81	9	256.576.338,87	7	15	12	7.005.924,06	2	9	13	6.900.541,91	11
Total general	196	100	255.875.682,57	100	49	100	33.616.098,48	100	911	100	3.473.840.899,86	100	126	100	297.190.622,94	100	68	100	61.694.202,61	100